
MERCATO PUBBLICO

**SERVIZI
DI ARCHITETTURA
E INGEGNERIA**

OSSERVATORIO MENSILE

Aprile 2015



CONSIGLIO NAZIONALE
DEGLI ARCHITETTI
PIANIFICATORI
PAESAGGISTI
E CONSERVATORI

Indice

| | |
|--|-----------|
| INTRODUZIONE | 3 |
| ELEMENTI DI SINTESI | 4 |
| PRIMA PARTE - MERCATO PUBBLICO SERVIZI DI ARCHITETTURA E INGEGNERIA | 8 |
| 1. MERCATO PUBBLICO SERVIZI DI ARCHITETTURA E INGEGNERIA IN ITALIA | 9 |
| 1.1. Classi di importo | 10 |
| 1.2. Tipologie di incarico | 14 |
| 1.3. Committenti | 23 |
| 1.4. Territorio | 28 |
| 1.5. Servizi di progettazione | 36 |
| SECONDA PARTE - MERCATO OPERE PUBBLICHE | 46 |
| 2. MERCATO OPERE PUBBLICHE IN ITALIA | 47 |
| 2.1. Tipologie contrattuali | 48 |
| CONTENUTI E NOTA METODOLOGICA | 51 |

INTRODUZIONE

UN NUOVO OSSERVATORIO SUI SERVIZI DI ARCHITETTURA E INGEGNERIA

CNAPPC e CRESME hanno sviluppato un nuovo osservatorio statistico sulle gare e sulle aggiudicazioni dei bandi di lavori e servizi inerenti l'ambito di attività dei progettisti.

L'*Osservatorio Progettazioni* è diviso in due aree di analisi:

- La **prima area** riguarda i **SERVIZI DI ARCHITETTURA E INGEGNERIA**, e osserva e analizza le attività che comprendono: le progettazioni; le verifiche e i collaudi; la pianificazione e gli studi territoriali; i bandi inerenti il catasto e i rilievi topografici; gli altri servizi di consulenza tecnica (di quali sono esclusi i servizi ICT per la realizzazione, il potenziamento, la manutenzione e gestione di sistemi informativi; le indagini geognostiche; i servizi di consulenza gestionale e di assistenza economico-finanziaria). Inoltre si dà conto degli avvisi per la formazione di elenchi di professionisti da utilizzare per gli affidamenti d'incarichi professionali.
All'interno di questa prima area, è strutturato un approfondimento dei *servizi di PROGETTAZIONE*, attraverso il quale vengono analizzate le diverse tipologie di servizi riuniti nella voce *progettazione*: *concorsi di idee e di progettazione nonché i premi di architettura e i concorsi di design, multimediali, di fotografia e di pittura e scultura; incarichi di progettazione integrata; incarichi di direzione lavori e coordinamento sicurezza.*
- La **seconda area** è dedicata alle **OPERE PUBBLICHE**, e osserva e analizza i bandi '*con progettazione*' e '*senza progettazione*'. Tra i bandi '*con progettazione*' vi rientrano gli appalti integrati, le concessioni di lavori, le concessioni di servizi con promotore, i contratti di leasing immobiliare e i contratti di disponibilità. Fanno parte invece dei bandi classificati '*senza progettazione*' gli appalti di sola esecuzione, gli appalti di manutenzione e gestione e i contratti di partenariato pubblico privato diversi da quelli compresi tra i bandi '*con progettazione*'.

ELEMENTI DI SINTESI

Mercato pubblico bandi di servizi di architettura e ingegneria - Aprile 2015: domanda in calo

L'Osservatorio CNAPPC-Cresme Europa Servizi sui bandi di gara per servizi di architettura e di ingegneria, quantifica il mercato nazionale nel mese di aprile 2015 in 377 bandi di gara del valore presunto¹ di circa 21 milioni di euro. Rispetto allo stesso mese del 2014 si osserva un bilancio complessivamente negativo per numero e importo: -4,6% il numero di gare, da 395 gare a 377; -49,8% il valore economico, da 43 milioni, dell'aprile 2014, a 21 milioni, nel mese in esame. Complessivamente negativo anche il bilancio del mercato delle opere pubbliche: -34,9% il numero di contratti in gara; -55,5% gli importi. Unici risultati positivi la crescita degli importi dei servizi di progettazione, passati da 10,3 milioni di euro a 14,4 milioni (+43%), e del numero di opportunità dei contratti di lavori con servizi di progettazione, passati da 86 a 93 (+8,1%).

Nell'intero periodo gennaio-aprile 2015 i bandi per servizi di architettura e ingegneria censiti dall'Osservatorio sono stati 1.962, per un importo complessivo pari a 105 milioni di euro. Rispetto allo stesso periodo del 2014 cresce il numero di opportunità del 18% ma si riduce il valore economico del 28%. Sono stati 408 per un importo di ca. 1,6 miliardi invece i bandi di opere pubbliche con progettazione. Anche in questo caso il bilancio rispetto a quanto mandato in gara un anno prima è a doppia velocità (+26,7% il numero di opportunità; -1,3% gli importi). Risulta invece complessivamente negativo il bilancio del resto del mercato delle opere pubbliche (-10,5% il numero; -36,9% gli importi).

| BANDI DI SERVIZI DI ARCHITETTURA E INGEGNERIA E DI OPERE PUBBLICHE PUBBLICATI NEL MESE E NEL PERIODO | | | | | | |
|--|--------|--------------------|--------|--------------------|--------|---------|
| | 2014 | | 2015 | | Var.% | |
| | Numero | Importo (mln euro) | Numero | Importo (mln euro) | Numero | Importo |
| APRILE | | | | | | |
| Servizi di architettura e ingegneria (a) | 395 | 42,6 | 377 | 21,4 | -4,6 | -49,8 |
| Opere pubbliche | 1.571 | 3.966,7 | 1.022 | 1.763,2 | -34,9 | -55,5 |
| di cui con progettazione | 86 | 552,1 | 93 | 502,4 | 8,1 | -9,0 |
| di cui senza progettazione (b) | 1.485 | 3.414,6 | 929 | 1.260,8 | -37,4 | -63,1 |
| GENNAIO-APRILE | | | | | | |
| Servizi di architettura e ingegneria (a) | 1.662 | 145,8 | 1.962 | 105,2 | 18,1 | -27,8 |
| Opere pubbliche | 5.275 | 10.226,9 | 4.840 | 7.040,8 | -8,2 | -31,2 |
| di cui con progettazione | 322 | 1.661,0 | 408 | 1.639,4 | 26,7 | -1,3 |
| di cui senza progettazione (b) | 4.953 | 8.565,9 | 4.432 | 5.401,4 | -10,5 | -36,9 |

Fonte: Centro Studi CNAPPC- Cresme Europa Servizi

(a) Sono esclusi i bandi relativi a: servizi ICT per la realizzazione il, potenziamento, la manutenzione e gestione di sistemi informativi; indagini geognostiche; servizi di consulenza gestionale e di assistenza economico-finanziaria.

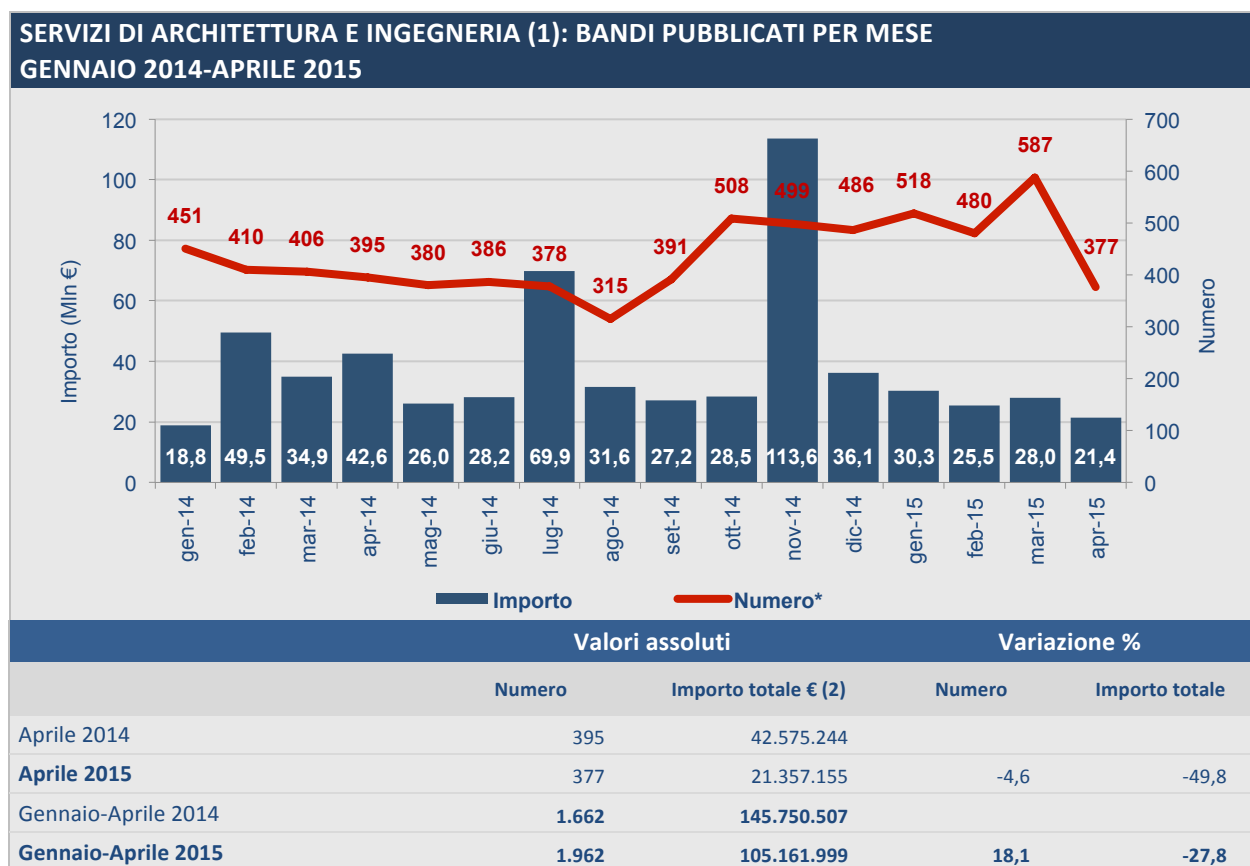
(b) Appalti di sola esecuzione, appalti di manutenzione e gestione, e altri contratti di partenariato diversi da concessioni di lavori, concessioni di servizi con promotore, contratti di leasing immobiliare e contratti di disponibilità.

¹ L'importo complessivo è ottenuto sommando agli importi posti a base di gara indicati nei bandi l'importo stimato dei bandi "senza importo" - Vedi nota (2) "Servizi di architettura e ingegneria: bandi pubblicati per mese"

Servizi di architettura e ingegneria: si aggrava la crisi dei servizi tecnici; cresce l'importo dei servizi di progettazione

Ad aprile 2015 il bilancio dei servizi di architettura e ingegneria è complessivamente negativo sia rispetto ai risultati di un anno prima che a quelli del mese precedente. Inoltre, se si considerano i segnali negativi che arrivano dal mercato delle opere pubbliche, il bilancio si fa ancora più pesante.

Rispetto ad aprile 2014 il numero di gare per servizi di architettura e ingegneria si riduce del 5% e gli importi del 50%; rispetto a marzo 2015 le percentuali di calo diventano del 36% per numero e del 24% per importo. Più pesante il bilancio delle gare per opere pubbliche: -35% il numero di contratti in gara; -55,5% gli importi.



Fonte: Centro Studi CNAPPC- Cresme Europa Servizi

- (1) Sono esclusi i bandi relativi a: servizi ICT per la realizzazione, il potenziamento, la manutenzione e gestione di sistemi informativi; indagini geognostiche; servizi di consulenza gestionale e di assistenza economico-finanziaria.
- (2) L'importo complessivo è ottenuto sommando agli importi a base di gara indicati nei bandi l'importo stimato dei bandi "senza importo". In particolare, l'importo stimato dei bandi di importo superiore a 200.000 euro è ottenuto moltiplicando il numero per 200.001 (valore minimo per essere classificati in questa classe di importo); l'importo stimato dei bandi senza importo di importo compreso tra 100.001 e 200.000 euro è ottenuto moltiplicando il numero per 100.001 (valore minimo per essere classificati in questa classe di importo); l'importo stimato dei bandi di importo pari o inferiore a 100.000 euro è ottenuto: nel caso degli avvisi relativi a elenchi professionisti moltiplicando il numero per 30.000 (sono considerati per ogni avviso 2 incarichi di importo medio pari a 15.000 euro); nel caso di bandi per l'affidamento di singoli contratti moltiplicando il numero per l'importo medio mensile dei bandi "con importo".

Classi di importo: il 93% dei bandi per il 46% degli importi in gara ad aprile 2015 riguarda servizi di importo inferiore a 100mila euro; il restante 7% dei bandi e il 54% degli importi riguarda servizi sopra i 100.000 euro. Rispetto ad aprile 2014 crescono i piccoli incarichi, crollano quelli di fascia media, mentre quelli più grandi si presentano stabili nel numero ma pesantemente ridimensionati per importo.

| SERVIZI DI ARCHITETTURA E INGEGNERIA: BANDI PUBBLICATI NEL MESE E NEL PERIODO | | | | | | |
|--|--------------|--------------------|--------------|--------------------|-------------|--------------|
| | 2014 | | 2015 | | Var.% | |
| | Numero | Importo (mln euro) | Numero | Importo (mln euro) | Numero | Importo |
| APRILE | | | | | | |
| Fino a 100.000 | 348 | 9.564.432 | 350 | 9.838.758 | 0,6 | 2,9 |
| Da 100.000 a 200.000 | 33 | 4.740.888 | 13 | 1.994.340 | -60,6 | -57,9 |
| Oltre 200.000 | 14 | 28.269.925 | 14 | 9.524.058 | 0,0 | -66,3 |
| Totale | 395 | 42.575.244 | 377 | 21.357.155 | -4,6 | -49,8 |
| GENNAIO-APRILE | | | | | | |
| Fino a 100.000 | 1.507 | 39.511.114 | 1.810 | 46.130.357 | 20,1 | 16,8 |
| Da 100.000 a 200.000 | 94 | 14.190.084 | 76 | 11.167.283 | -19,1 | -21,3 |
| Oltre 200.000 | 61 | 92.049.310 | 76 | 47.864.360 | 24,6 | -48,0 |
| Totale | 1.662 | 145.750.507 | 1.962 | 105.161.999 | 18,1 | -27,8 |

Fonte: Centro Studi CNAPPC- Cresme Europa Servizi

Tipologie di incarico: ad aprile crescono gli avvisi per l'istituzione di elenchi professionisti per l'affidamento di incarichi di importo inferiore a 100mila euro; cresce l'importo dei servizi di progettazione ma non il numero di opportunità; crollano gli importi dei bandi per altre tipologie di incarico. Nell'intero periodo gennaio-aprile l'unica tipologia di incarico a registrare un bilancio positivo è quella dei servizi di progettazione: +28% il numero di opportunità; +53% gli importi.

| SERVIZI DI ARCHITETTURA E INGEGNERIA (1): BANDI PER TIPOLOGIA DI INCARICO | | | | | | | | |
|--|---------------------|--------------------|--|--------------------|-------------|--------------------|-------------------------------------|--------------------|
| | Gennaio-Aprile 2015 | | Variazione% Gen-Apr 2015/ Gen-Apr 2014 | | Aprile 2015 | | Variazione% Aprile 2015/Aprile 2014 | |
| | Numero | Importo totale (2) | Numero | Importo totale (2) | Numero | Importo totale (2) | Numero | Importo totale (2) |
| Elenchi professionisti (a) | 321 | 9.630.000 | -4,7 | -5,4 | 67 | 2.010.000 | 31,4 | 31,4 |
| Progettazione | 827 | 49.010.967 | 27,6 | 52,9 | 177 | 14.741.901 | -4,8 | 43,2 |
| Verifiche e collaudi | 373 | 18.940.592 | 56,7 | -64,4 | 65 | 2.244.161 | -3,0 | -70,2 |
| Catasto e topografia | 67 | 6.411.134 | 42,6 | -52,5 | 17 | 615.011 | 112,5 | -94,6 |
| Piani e studi | 215 | 11.349.930 | -21,8 | -42,6 | 27 | 1.141.493 | -51,8 | -62,1 |
| Altri servizi di consulenza tecnica | 19 | 921.708 | -17,4 | -40,1 | 2 | 30.418 | -60,0 | -74,9 |
| TOTALE | 1.962 | 105.161.999 | 18,1 | -27,8 | 377 | 21.357.155 | -4,6 | -49,8 |

Fonte: Centro Studi CNAPPC- Cresme Europa Servizi

(1) Vedi nota (1) "Servizi di architettura e ingegneria: bandi pubblicati per mese"

(2) Vedi nota (2) "Servizi di architettura e ingegneria: bandi pubblicati per mese"

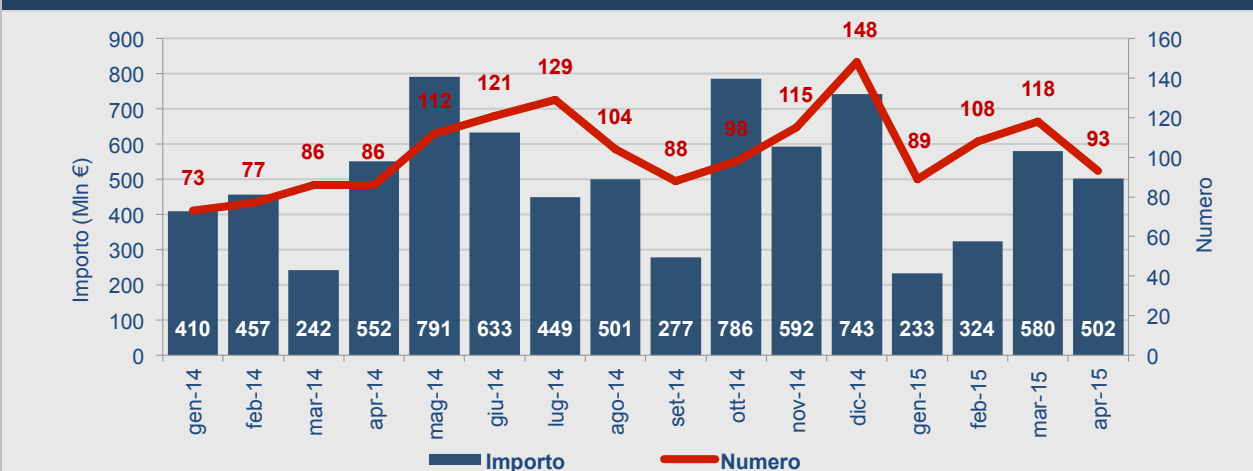
(a) compresi: avvisi per la formazione di elenchi di professionisti da utilizzare per gli affidamenti di incarichi professionali di importo stimato inferiore a 100.000 euro; avvisi per la formazione di elenchi di operatori economici da utilizzare per gli affidamenti in economia; avvisi sull'esistenza di sistemi di qualificazione nei settori speciali.

(b) compresi: concorsi di idee e di progettazione nonché i premi di architettura e i concorsi di design, multimediali, di fotografia e di pittura e scultura.

Mercato opere pubbliche con progettazione: bilancio a doppia velocità

Ad aprile 2015 i bandi di gara con progettazione registrano un bilancio a doppia velocità, crescono dell'8% le opportunità e si riducono del 9% gli importi. Il resto del mercato, ovvero i bandi "senza progettazione", registra invece un bilancio complessivamente negativo con tassi di calo del 37% per numero di opportunità e del 63% per importo. Trend a doppia velocità anche nell'intero periodo, con un numero di bandi aumentato del 27% e un importo ridotto dell'1%.

OPERE PUBBLICHE CON PROGETTAZIONE: BANDI PER MESE - GENNAIO 2014-APRILE 2015



Fonte: Cresme Europa Servizi

Tipologie contrattuali: crescono appalti integrati e concessioni di servizi con promotore; rallentano le concessioni di lavori; si rivedono i contratti di leasing immobiliare.

OPERE PUBBLICHE CON PROGETTAZIONE: BANDI PER TIPO CONTRATTO – Importi in milioni di euro

| | Gennaio-Aprile 2015 | | | | Aprile 2015 | | | |
|--|---------------------|------------------------------|----------------|---------------|------------------------------|-------------|---------------|--------------|
| | VALORI ASSOLUTI | | | | | | | |
| | Numero totale | Di cui con importo segnalato | | Numero totale | Di cui con importo segnalato | | Importo medio | |
| | | Numero | Importo | | Numero | Importo | | |
| Concessione di lavori pubblici | 97 | 75 | 356,3 | 4,8 | 20 | 14 | 35,9 | 2,6 |
| Concessioni di servizi con promotore | 8 | 6 | 85,8 | 14,3 | 4 | 3 | 74,3 | 24,8 |
| Contratto di leasing immobiliare | 1 | 1 | 8,1 | 8,1 | 1 | 1 | 8,1 | 8,1 |
| Contratto di disponibilità | 3 | 3 | 19,1 | 6,4 | 1 | 1 | 5,1 | 5,1 |
| Appalto integrato | 299 | 290 | 1.170,3 | 4,0 | 67 | 62 | 379,1 | 6,1 |
| Totale | 408 | 375 | 1.639,4 | 4,4 | 93 | 81 | 502,4 | 6,2 |
| VARIAZIONI % su stesso periodo anno precedente | | | | | | | | |
| Concessione di lavori pubblici | 27,6 | 31,6 | -38,2 | -53,0 | -13,0 | -6,7 | -88,6 | -87,8 |
| Concessioni di servizi con promotore | 300,0 | 500,0 | 3.042,7 | 423,8 | 300,0 | 200,0 | 2.622,6 | 807,5 |
| Contratto di leasing immobiliare | -50,0 | -50,0 | 41,3 | 182,6 | - | - | - | - |
| Contratto di disponibilità | -25,0 | -25,0 | 22,2 | 62,9 | 0,0 | 0,0 | 31,8 | 31,8 |
| Appalto integrato | 25,6 | 28,9 | 10,4 | -14,4 | 9,8 | 14,8 | 64,8 | 43,5 |
| Totale | 26,7 | 29,8 | -1,3 | -23,9 | 8,1 | 14,1 | -9,0 | -20,2 |

Fonte: Cresme Europa Servizi

(a) appalti di sola esecuzione, appalti di manutenzione e gestione, e altri contratti di partenariato diversi da concessioni di lavori, concessioni di servizi con promotore, contratti di leasing immobiliare e contratti di disponibilità.

PRIMA PARTE

MERCATO PUBBLICO SERVIZI DI ARCHITETTURA E INGEGNERIA

1. MERCATO PUBBLICO SERVIZI DI ARCHITETTURA E INGEGNERIA IN ITALIA

L'Osservatorio CNAPPC-Cresme Europa Servizi sui bandi di gara per servizi di architettura e di ingegneria, quantifica il mercato nazionale nel mese di aprile 2015 in 377 bandi di gara del valore presunto² di 21 milioni di euro. Rispetto allo stesso mese del 2014 si osserva un bilancio complessivamente negativo: - 4,6% il numero di opportunità, da 395 gare a 377; -49,8% il valore economico, da circa 43 milioni, di aprile 2014, a 21 milioni, nel mese in esame. Rispetto a marzo 2015 le percentuali di calo diventano del 36% per numero (da 587 gare a 377) e del 24% per importo (da 28 milioni a 21).

Nell'intero periodo gennaio-aprile 2015 i bandi per servizi di architettura e ingegneria censiti dall'Osservatorio sono stati 1.962, per un importo complessivo pari a 105 milioni di euro. Rispetto allo stesso periodo del 2014 cresce il numero di opportunità del 18% ma si riduce il valore economico del 28%.



Fonte: Centro Studi CNAPPC- Cresme Europa Servizi

(1): sono esclusi i bandi relativi a: servizi ICT per la realizzazione il, potenziamento, la manutenzione e gestione di sistemi informativi; indagini geognostiche; servizi di consulenza gestionale e di assistenza economico-finanziaria.

(2): l'importo complessivo è ottenuto sommando agli importi a base di gara indicati nei bandi l'importo stimato dei bandi "senza importo". In particolare, l'importo stimato dei bandi di importo superiore a 200.000 euro è ottenuto moltiplicando il numero per 200.001 (valore minimo per essere classificati in questa classe di importo); l'importo stimato dei bandi senza importo di importo compreso tra 100.001 e 200.000 euro è ottenuto moltiplicando il numero per 100.001 (valore minimo per essere classificati in questa classe di importo); l'importo stimato dei bandi di importo pari o inferiore a 100.000 euro è ottenuto: nel caso degli avvisi relativi a elenchi professionisti moltiplicando il numero per 30.000 (sono considerati per ogni avviso 2 incarichi di importo medio pari a 15.000 euro); nel caso di bandi per l'affidamento di singoli contratti moltiplicando il numero per l'importo medio mensile dei bandi "con importo".

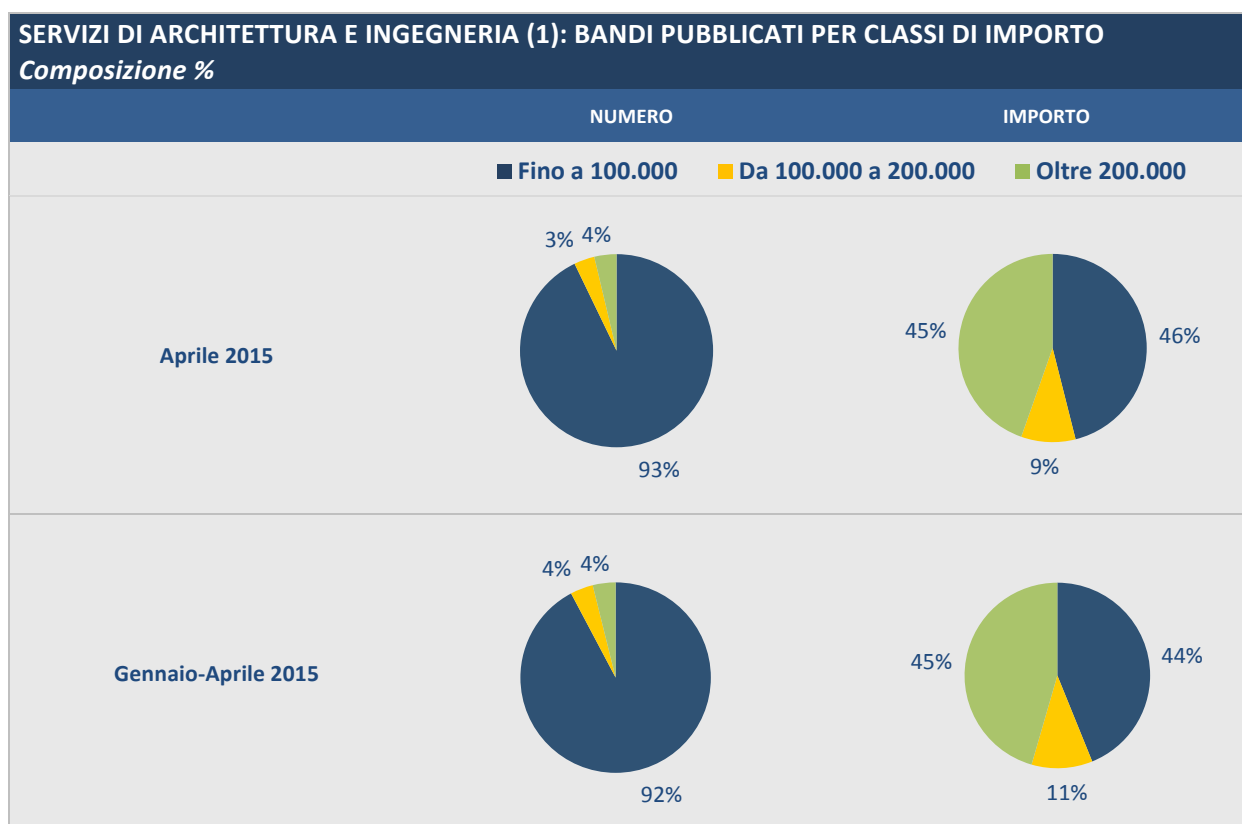
² L'importo complessivo è ottenuto sommando agli importi posti a base di gara indicati nei bandi l'importo stimato dei bandi "senza importo" - Vedi nota (2) "Servizi di architettura e ingegneria: bandi pubblicati per mese"

1.1. Classi di importo

Rispetto ai tre segmenti dimensionali individuati, fino a 100mila euro, da 100mila a 200mila euro e oltre 200mila euro, il 93% dei bandi di aprile 2015 riguarda servizi di importo inferiore a 100mila euro; il restante 7% dei bandi e il 54% degli importi riguarda invece servizi sopra i 100.000 euro. Rispetto ad aprile 2014 crescono i piccoli incarichi, crollano quelli di fascia media, mentre quelli più grandi si presentano stabili nel numero ma pesantemente ridimensionati per importo.

In particolare l'analisi dei dati per tipologia dimensionale dei bandi di gara evidenzia:

- in termini di numero, sia nel mese di aprile 2015 che nell'intero periodo gennaio-aprile 2015, oltre il 90% dei bandi di gara riguarda servizi inferiori a 100.000 euro. Ad aprile 2015 i bandi di questa dimensione sono 350 e rappresentano il 93% del mercato (88% ad aprile 2014) a fronte di quote del 3% degli incarichi di fascia media e del 4% di quelli di maggiore importo; quote simili nell'intero periodo gennaio-aprile;
- in termini di importo, ad aprile l'importo dei bandi più piccoli è superiore a quello dei bandi più grandi (9,8 milioni contro 9,5). Tale risultato si differenzia sensibilmente da quanto rilevato nello stesso mese del 2014 (9,6 milioni contro 28,3). Anche nell'intero periodo gennaio-aprile 2015 gli incarichi di maggiore importo perdono quote di mercato a vantaggio degli incarichi più piccoli (si passa da un rapporto del 63%, a favore dei bandi più grandi, contro il 27% dei più piccoli dei primi quattro mesi del 2014 a un rapporto del 46% contro il 44% nel quadrimestre in esame). La perdita di peso degli incarichi più grandi è confermata dalla forte flessione degli importi: -66% a fronte di una riduzione del 58% dei bandi medi e di una crescita del 3% dei bandi piccoli.



Fonte: Centro Studi CNAPPC- Cresme Europa Servizi
 (1) vedi nota (1) "Servizi di architettura e ingegneria: bandi pubblicati per mese"

I bandi per servizi di architettura e ingegneria di importo fino a 100mila euro censiti ad aprile 2015 sono stati 350 (erano 348 ad aprile 2014, +0,6%) per un importo presunto complessivo di circa 9,8 milioni di euro (+2,9% rispetto ad aprile 2014). Nell'intero periodo gennaio-aprile 2015 i bandi fino a 100mila euro salgono a quota 1.810 (erano 1.507 un anno prima, +20,1%) dell'importo di circa 46milioni di euro (circa 40 milioni nel periodo gennaio-aprile 2014, +16,8%).

I bandi di importo compreso tra 100mila e 200mila euro, invece, sono 13 (erano 33 un anno prima, -60,6%) per un importo di 2 milioni di euro (poco meno di 5 milioni un anno prima, -57,9%). Nell'intero periodo i bandi che fanno riferimento a questa specifica classe sono 76 (18 in meno rispetto al primo quadrimestre 2014) dell'importo di 11 milioni (14 milioni un anno prima).

Sono 14 per un importo presunto complessivo di circa 9,5 milioni di euro i bandi per servizi di architettura e ingegneria di importo superiore a 200mila euro. Rispetto a marzo 2014 gli importi in gara si riducono di circa 19 milioni (-66%) a fronte dello stesso numero di gare. Nell'intero periodo gennaio-aprile 2015 i bandi sopra i 200mila euro sono 76 (erano 61 un anno prima, +25%) dell'importo di 48 milioni di euro (92 milioni nel periodo gennaio-aprile 2014, -48%).

| SERVIZI DI ARCHITETTURA E INGEGNERIA (1): BANDI PUBBLICATI PER MESE | | | | | | | | |
|--|-----------------------|--------------------|-----------------------------|--------------------|----------------------|--------------------|---------------|--------------------|
| 2015 | Fino a 100.000 | | Da 100.000 a 200.000 | | Oltre 200.000 | | Totale | |
| | Numero | Importo totale (2) | Numero | Importo totale (2) | Numero | Importo totale (2) | Numero | Importo totale (2) |
| Gennaio | 483 | 14.222.544 | 21 | 3.053.088 | 14 | 13.052.934 | 518 | 30.328.565 |
| Febbraio | 437 | 10.359.610 | 20 | 2.971.002 | 23 | 12.125.175 | 480 | 25.455.786 |
| Marzo | 540 | 11.709.446 | 22 | 3.148.854 | 25 | 13.162.193 | 587 | 28.020.493 |
| Aprile | 350 | 9.838.758 | 13 | 1.994.340 | 14 | 9.524.058 | 377 | 21.357.155 |
| Totale | 1.810 | 46.130.357 | 76 | 11.167.283 | 76 | 47.864.360 | 1.962 | 105.161.999 |
| Media mensile | 453 | 11.532.589 | 19 | 2.791.821 | 19 | 11.966.090 | 491 | 26.290.500 |
| 2014 | Fino a 100.000 | | Da 100.000 a 200.000 | | Oltre 200.000 | | Totale | |
| | Numero | Importo totale (2) | Numero | Importo totale (2) | Numero | Importo totale (2) | Numero | Importo totale (2) |
| Gennaio | 424 | 11.017.276 | 17 | 2.690.097 | 10 | 5.057.695 | 451 | 18.765.069 |
| Febbraio | 381 | 9.793.519 | 21 | 3.157.009 | 8 | 36.514.011 | 410 | 49.464.539 |
| Marzo | 354 | 9.135.887 | 23 | 3.602.090 | 29 | 22.207.678 | 406 | 34.945.655 |
| Aprile | 348 | 9.564.432 | 33 | 4.740.888 | 14 | 28.269.925 | 395 | 42.575.244 |
| Totale | 1.507 | 39.511.114 | 94 | 14.190.084 | 61 | 92.049.310 | 1.662 | 145.750.507 |
| Media mensile | 377 | 9.877.778 | 24 | 3.547.521 | 15 | 23.012.327 | 416 | 36.437.627 |
| Variaz. % | Fino a 100.000 | | Da 100.000 a 200.000 | | Oltre 200.000 | | Totale | |
| | Numero | Importo totale (2) | Numero | Importo totale (2) | Numero | Importo totale (2) | Numero | Importo totale (2) |
| Gennaio | 13,9 | 29,1 | 23,5 | 13,5 | 40,0 | 158,1 | 14,9 | 61,6 |
| Febbraio | 14,7 | 5,8 | -4,8 | -5,9 | 187,5 | -66,8 | 17,1 | -48,5 |
| Marzo | 52,5 | 28,2 | -4,3 | -12,6 | -13,8 | -40,7 | 44,6 | -19,8 |
| Aprile | 0,6 | 2,9 | -60,6 | -57,9 | 0,0 | -66,3 | -4,6 | -49,8 |
| Totale | 20,1 | 16,8 | -19,1 | -21,3 | 24,6 | -48,0 | 18,1 | -27,8 |

Fonte: Centro Studi CNAPPC- Cresme Europa Servizi

(1) vedi nota (1) "Servizi di architettura e ingegneria: bandi pubblicati per mese"

(2) vedi nota (2) "Servizi di architettura e ingegneria: bandi pubblicati per mese"

Tra gli appalti di importo superiore a 200mila euro banditi ad aprile 2015 troviamo il bando della Commissione europea, Centro comune di ricerca di Ispra, dell'importo complessivo di 5 milioni. Si tratta dell'accordo quadro multiplo "a cascata" per la prestazione di servizi di progettazione, consulenza e direzione lavori attinenti l'architettura, l'ingegneria civile, l'urbanistica, l'ambiente e l'ingegneria impiantistica, nell'ambito delle attività svolte dal Centro comune di ricerca presso il sito di Ispra (VA). Lo scopo delle attività è di fornire consulenza alla direzione per la gestione del sito nella progettazione, direzione dei lavori, collaudi, perizie, verifiche e coordinamento della sicurezza nei cantieri di costruzione e/o ristrutturazione e manutenzione di edifici, impianti ed infrastrutture del sito. Le attività principali che indicativamente saranno richieste al contraente sono: studio di fattibilità; progettazione preliminare ed esecutiva di lavori di costruzione e/o ristrutturazione di edifici ed impianti civili ed industriali, di infrastrutture e di arredi; direzione dei lavori di costruzione e/o ristrutturazione di edifici ed impianti civili ed industriali, di infrastrutture e di arredi; assistenza alla direzione lavori di costruzione e/o ristrutturazione di edifici ed impianti civili ed industriali, di infrastrutture urbane e di arredi; collaudi statici in corso ed a fine d'opera; idoneità statica e valutazione di resistenza al sisma di edifici esistenti; collaudi, perizie, certificazioni e verifica periodica di impianti meccanici ed elettrici; consulenza per l'efficientamento energetico degli edifici, l'installazione di fonti rinnovabili di produzione energetica e la certificazione energetica degli edifici; consulenza e certificazione ambientale; rilievi di opere esistenti (edifici, impianti) e topografici; studi geologici, geotecnici ed ambientali; coordinamento di sicurezza di cantieri edili, sia in fase di progettazione che in fase di esecuzione; supporto nell'edizione e archiviazione di elaborati; altri servizi di consulenza. Dette attività saranno applicate in tre aree tematiche principali: area civile, architettonica e strutturale, urbanistica, ambientale; area impiantistica meccanica civile e industriale, termica, climatizzazione, idrica-sanitaria, produzione e distribuzione; area impiantistica elettrica in edifici civili ed industriali, distribuzione e trasformazione MT/BT e speciale (telefonia, trasmissione dati, rivelazione incendi, diffusione sonora ecc.).

Un'altra gara di importo rilevante è stata indetta da Trentino Sviluppo Spa, con 547,5 milioni di euro per l'affidamento dell'incarico di coordinatore della sicurezza per la fase di esecuzione dei lavori di realizzazione dell'ambito B lotto 1 del Progetto Manifattura a Rovereto (TN). L'importo complessivo dei lavori compresi nell'appalto ammonta presuntivamente a 43.631.539,64 euro inclusi gli oneri della sicurezza, stimati in parte a corpo ed in parte a misura in complessivi 595.960,04 euro.

Supera i 500mila euro anche la gara della Provincia di Bolzano per l'affidamento della direzione lavori, il coordinamento della sicurezza in fase esecutiva nonché il controllo dell'inventariazione degli elementi fissi della costruzione, il completamento della pratica Casa Clima, la domanda tavolare e il frazionamento presso il Catasto fondiario nella fase di esecuzione dei lavori di realizzazione di tre blocchi abitativi uguali di 6 piani con cantina e garage sotterraneo, in parte dell'area della Caserma Battisti a Merano. L'onorario a base di gara ammonta a 509.459,11 euro mentre il costo netto di costruzione, secondo il programma planivolumetrico dell'opera approvato, ammonta a 9.724.103,82 euro oneri della sicurezza inclusi.

Tra le gare di importo superiore ai 200mila euro indette ad aprile vi sono altre due gare della Provincia di Bolzano e precisamente: l'affidamento della direzione lavori, l'assistenza geologica e il coordinamento della sicurezza in fase esecutiva nella fase di esecuzione dei lavori di consolidamento della strada statale 12 Brennero tra Campodazzo e Ponte Gardena tra i km. 453,100 e 456,150; l'onorario a base di gara ammonta a 415.857,00 euro mentre il costo netto di costruzione, secondo le caratteristiche tecniche dell'opera approvate, ammonta a 9.508.347,00 euro; l'affidamento della direzione lavori, l'assistenza geologica e il coordinamento della sicurezza in fase esecutiva nella fase di esecuzione dei lavori di costruzione dell'uscita Brunico centro tra la SS 49 Circonvallazione sud di Brunico (dal km 32,4 al 32,9 ca.) e la SP66 per Riscone (al km 1,2 ca.); l'onorario a base di gara ammonta a 262.607,28 euro mentre il costo netto di costruzione, secondo le caratteristiche tecniche dell'opera approvate, ammonta a 5.035.947,00 euro.

SERVIZI DI ARCHITETTURA E INGEGNERIA (1): ELENCO BANDI DI IMPORTO SUPERIORE A 200MILA EURO - APRILE 2015

| REGIONE | COMMITTENTE | OGGETTO | IMPORTO |
|-----------------------|---|---|-----------|
| Lombardia | COMMISSIONE EUROPEA - CENTRO COMUNE DI RICERCA DI ISPRA | Accordo quadro per la prestazione di servizi di progettazione, consulenza e direzione lavori attinenti l'architettura, l'ingegneria civile, l'urbanistica, l'ambiente e l'ingegneria impiantistica, nell'ambito delle attività svolte dal Centro comune di ricerca (JRC) della Commissione europea, presso il sito di Ispra (VA). | 5.000.000 |
| Trentino-Alto Adige | TRENTINO SVILUPPO SPA | Coordinatore della sicurezza per la fase di esecuzione dei lavori di realizzazione dell'ambito b lotto 1 di progetto manifattura | 547.500 |
| Trentino-Alto Adige | PROVINCIA AUTONOMA DI BOLZANO | Direzione lavori per la realizzazione di n. 3 palazzine per alloggi A.S.T. a Merano presso la caserma Battisti | 509.459 |
| Toscana | PUBLICONTROLLI SRL DI PISTOIA | Affidamento del servizio consistente nella effettuazione delle ispezioni degli impianti termici ad uso civile presenti nel territorio della Provincia di Pistoia, con durata biennale con opzione del terzo anno. | 462.000 |
| Trentino-Alto Adige | PROVINCIA AUTONOMA DI BOLZANO | SAI 6/2015 - Direzione lavori, coordinamento alla sicurezza ed assistenza geologica per i lavori di consolidamento della strada statale 12 Brennero tra Campodazzo e Ponte Gardena tra i km. 453,100 e 456,150 | 415.857 |
| Friuli-Venezia Giulia | AEROPORTO FRIULI-VENEZIA GIULIA SPA | Progettazione definitiva ed esecutiva, direzione lavori di riqualifica funzionale e strutturale delle infrastrutture di volo | 371.644 |
| Lazio | AZIENDA SANITARIA U.S.L. ROMA E | Affidamento del servizio di direzione lavori, misurazione e contabilità, assistenza al collaudo e coordinamento sicurezza in fase di esecuzione dei lavori (art. 92, D.Lgs. 81/08), inerente «l'appalto dei lavori di restauro conservativo delle corsie sistine nel complesso monumentale di Santo Spirito in Saxia» | 366.000 |
| Trentino-Alto Adige | COMUNE DI NOVA PONENTE | Redazione piano delle zone di pericolo (PZP) per il Comune di Nova Ponente | 295.478 |
| Calabria | ASSOCIAZIONE DI COMUNI PER LA GESTIONE DEL PISL MOBILITÀ IM.PRE.SA. COSENZA | Direzione lavori e coordinamento della sicurezza in fase di esecuzione per la realizzazione, delle opere relative al potenziamento della linea ferroviaria Cosenza-Rogliano per circolazione tram — treno | 290.000 |
| Sicilia | CONSORZIO PER LE AUTOSTRADE SICILIANE | Istituzione del Catasto Stradale. Autostrade A20 Messina-Palermo, A18 Messina-Catania, A18 Siracusa-Rosolini. | 283.250 |
| Trentino-Alto Adige | PROVINCIA AUTONOMA DI BOLZANO | Direzione lavori, misura e contabilità e coordinamento della sicurezza per la costruzione dell'uscita Brunico centro tra la s.s. 49 Circonvallazione sud di Brunico (dal km 32,4 al 32,9 ca.) e la SP66 per Riscone (al km 1,2 ca.) | 262.607 |
| Campania | COMUNE DI SANT'ANTONIO ABATE | Affidamento del servizio di progettazione definitiva, esecutiva ed il coordinamento della sicurezza per la progettazione dei lavori di demolizione e ricostruzione dell'edificio scolastico A. De Curtis. | 259.953 |
| Lombardia | AZIENDA OSPEDALIERA DELLA VALTELLINA E DELLA VALCHIAVENNA | Affidamento dei servizi attinenti all'ingegneria ed all'architettura relativi alla direzione lavori e coordinamento della sicurezza in fase di esecuzione per l'opera di realizzazione nuovo pronto soccorso presso il Presidio Ospedaliero di Sondrio. | 256.310 |
| Campania | COMUNE DI REINO | Affidamento incarico di direzione lavori e coordinamento della sicurezza per i lavori di ripristino e messa in sicurezza dell'asse viario comunale di collegamento tra la SS. 212 e la strada provinciale SP Beneventana | 204.000 |

Fonte: Centro Studi CNAPPC- Cresme Europa Servizi

1.2. Tipologie di incarico³

Ad aprile 2015 crescono gli avvisi per l'istituzione di elenchi professionisti per l'affidamento di incarichi di importo inferiore a 100mila euro; cresce l'importo dei servizi di progettazione ma non il numero di opportunità; crollano gli importi dei bandi per altre tipologie di incarico. Nell'intero periodo gennaio-aprile l'unica tipologia di incarico a registrare un bilancio positivo è quella dei servizi di progettazione: +28% il numero di opportunità; +53% gli importi.

Considerando le 6 tipologie principali di incarico, ad aprile 2015 il 47% della domanda per il 69% del valore del mercato ha riguardato servizi di "progettazione", tipologia che riunisce gli incarichi di progettazione preliminare, definitiva ed esecutiva, di direzione lavori e coordinamento della sicurezza e i concorsi di idee e di progettazione nonché i premi di architettura e i concorsi di design, multimediali, di fotografia e di pittura e scultura. L'Osservatorio ha censito 177 bandi di gara dell'importo di circa 15 milioni di euro. Rispetto ad aprile 2014, il numero di opportunità in gara cala del 5% mentre gli importi crescono del 43%. Bilancio complessivamente positivo nell'intero periodo gennaio-aprile 2015, con tassi di crescita del 28% per numero e del 53% per importo.

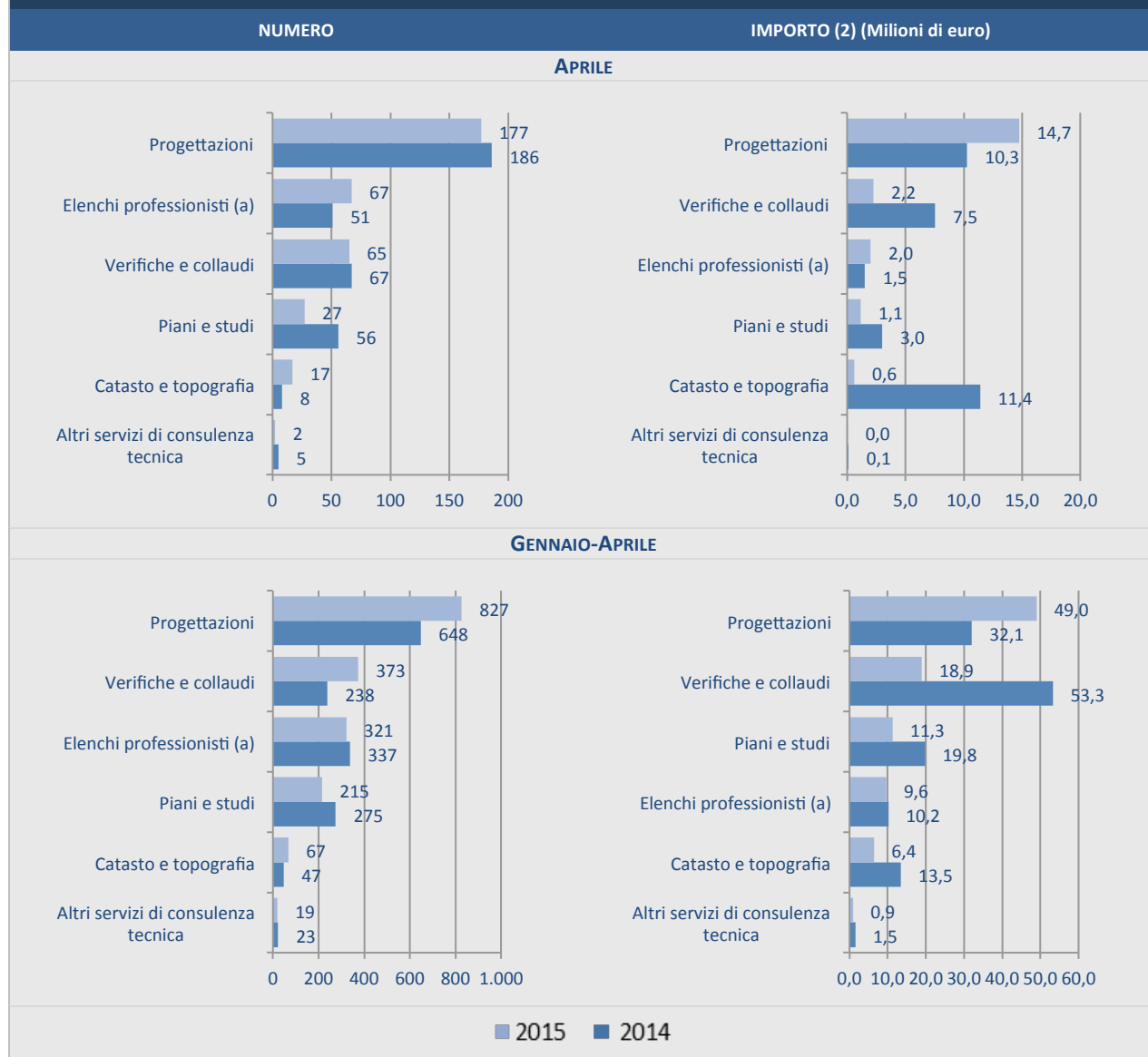
Un altro 17% delle opportunità per il 10,5% degli importi ha riguardato verifiche tecniche e collaudi. Si tratta di 65 bandi dell'importo di ca. 2,2 milioni di euro. Un anno prima i bandi erano 67 e valevano 7,5 milioni di euro.

La tipologia di incarico "piani e studi" rappresenta il 7% delle opportunità e il 5% degli importi. Si tratta di 27 bandi dell'ammontare complessivo di ca. 1,1 milioni relativi principalmente a servizi di pianificazione territoriale. Rispetto ad aprile 2014 risultano più che dimezzati sia il numero di gare che l'importo.

Il restante 18% delle opportunità per il 9% del valore presunto in gara riguarda gli elenchi professionisti. Si tratta di 67 avvisi dell'importo di circa 2 milioni. Un anno prima erano 51 e valevano 1,5 milioni.

³ *L'universo dei bandi per servizi di architettura e ingegneria monitorato riguarda 26 gruppi omogenei di attività che l'Osservatorio riunisce in 6 tipologie principali di incarico: elenchi professionisti, tipologia che riunisce gli avvisi per la formazione di elenchi di professionisti da utilizzare per gli affidamenti di incarichi professionali di importo stimato inferiore a 100mila euro, gli avvisi per la formazione di elenchi di operatori economici da utilizzare per gli affidamenti in economia e gli avvisi sull'esistenza di sistemi di qualificazione nei settori speciali; progettazione, tipologia che riunisce gli avvisi per servizi di progettazione preliminare, definitiva ed esecutiva, di direzione lavori e coordinamento della sicurezza, per concorsi di idee e di progettazione, nonché i premi di architettura e i concorsi di design, multimediali, di fotografia e di pittura e scultura; verifiche e collaudi, tipologia che riunisce gli avvisi per l'affidamento di perizie e collaudi, per la validazione progetti, per verifiche tecniche diverse, per servizi di sperimentazione tecnica e analisi ed prevenzione incendi e prevenzione e sicurezza negli ambienti di lavoro; catasto e topografica, tipologia che riunisce gli avvisi per l'affidamento di pratiche catastali, rilievi topografici e per la redazione di cartografie; piani e studi, tipologia che riunisce i servizi attinenti all'urbanistica e alla paesaggistica e altri piani e studi quali quelli energetici, ambientali, naturalistici, di mobilità, ecc; altri servizi di consulenza tecnica, tipologia che riunisce altri servizi di consulenza scientifica e tecnica non riconducibili a uno dei gruppi precedenti.*

SERVIZI DI ARCHITETTURA E INGEGNERIA (1): BANDI PER MACRO TIPOLOGIA DI INCARICO



Fonte: Centro Studi CNAPPC- Cresme Europa Servizi

(1) vedi nota (1) "Servizi di architettura e ingegneria: bandi pubblicati per mese"

(2) vedi nota (2) "Servizi di architettura e ingegneria: bandi pubblicati per mese"

(a) compresi: avvisi per la formazione di elenchi di professionisti da utilizzare per gli affidamenti di incarichi professionali di importo stimato inferiore a 100.000 euro; avvisi per la formazione di elenchi di operatori economici da utilizzare per gli affidamenti in economia; avvisi sull'esistenza di sistemi di qualificazione nei settori speciali.

SERVIZI DI ARCHITETTURA E INGEGNERIA (1): BANDI PER TIPOLOGIA DI INCARICO APRILE 2015

| | Fino a 100.000 | | Da 100.000 a 200.000 | | Oltre 200.000 | | Totale | |
|--|----------------|--------------------|----------------------|--------------------|---------------|--------------------|------------|--------------------|
| | Numero | Importo totale (2) | Numero | Importo totale (2) | Numero | Importo totale (2) | Numero | Importo totale (2) |
| ELENCHI PROFESSIONISTI (a) | 67 | 2.010.000 | | | | | 67 | 2.010.000 |
| PROGETTAZIONE | 158 | 5.053.497 | 8 | 1.205.074 | 11 | 8.483.330 | 177 | 14.741.901 |
| Concorsi (b) | 35 | 490.444 | | | | | 35 | 490.444 |
| Progettazione Preliminare, definitiva ed esecutiva | 79 | 2.822.675 | 2 | 337.000 | 3 | 5.631.597 | 84 | 8.791.272 |
| Direzione lavori e coordinamento sicurezza | 44 | 1.740.377 | 6 | 868.074 | 8 | 2.851.733 | 58 | 5.460.184 |
| VERIFICHE E COLLAUDI | 61 | 1.243.734 | 3 | 538.427 | 1 | 462.000 | 65 | 2.244.161 |
| Perizie e collaudi | 35 | 759.117 | | | | | 35 | 759.117 |
| Verifiche tecniche | 3 | 75.320 | | | 1 | 462.000 | 4 | 537.320 |
| Verifiche sismiche | 1 | 23.000 | 1 | 196.060 | | | 2 | 219.060 |
| Sperimentazione tecnica e analisi | 2 | 67.750 | | | | | 2 | 67.750 |
| Prevenzione incendi | | | | | | | | |
| Servizio di prevenzione e protezione ai sensi del D.lgs n. 81/2008 | 17 | 262.479 | | | | | 17 | 262.479 |
| Validazione progetti | 3 | 56.068 | 2 | 342.367 | | | 5 | 398.435 |
| CATASTO E TOPOGRAFIA | 16 | 331.761 | | | 1 | 283.250 | 17 | 615.011 |
| Pratiche catastali | 11 | 163.348 | | | 1 | 283.250 | 12 | 446.598 |
| Topografia e cartografia | 5 | 168.413 | | | | | 5 | 168.413 |
| PIANI E STUDI | 25 | 740.177 | 1 | 105.839 | 1 | 295.478 | 27 | 1.141.493 |
| Pianificazione territoriale | 9 | 316.851 | | | 1 | 295.478 | 10 | 612.329 |
| Piani e studi energetici | 1 | 3.060 | | | | | 1 | 3.060 |
| Studi ambientali | 7 | 168.758 | | | | | 7 | 168.758 |
| Piani e studi naturalistici, forestali e agronomici | 3 | 50.895 | 1 | 105.839 | | | 4 | 156.735 |
| Studi di fattibilità | 3 | 45.612 | | | | | 3 | 45.612 |
| Studi mobilità | 2 | 155.000 | | | | | 2 | 155.000 |
| ALTRI SERVIZI DI CONSULENZA TECNICA | 23 | 459.589 | 1 | 145.000 | | | 24 | 604.589 |
| Assistenza tecnica | 13 | 351.224 | 1 | 145.000 | | | 14 | 496.224 |
| Consulenza geologica | 7 | 71.947 | | | | | 7 | 71.947 |
| Consulenza archeologica | 1 | 6.000 | | | | | 1 | 6.000 |
| Istruttoria procedimenti autorizzativi | | | | | | | | |
| Politiche Comunitarie | 1 | 27.663 | | | | | 1 | 27.663 |
| Censimento e valorizzazione patrimoni | 1 | 2.755 | | | | | 1 | 2.755 |
| Altro | | | | | | | | |
| TOTALE | 350 | 9.838.758 | 13 | 1.994.340 | 14 | 9.524.058 | 377 | 21.357.155 |

Fonte: Centro Studi CNAPPC- Cresme Europa Servizi

(1) vedi nota (1) "Servizi di architettura e ingegneria: bandi pubblicati per mese"

(2) vedi nota (2) "Servizi di architettura e ingegneria: bandi pubblicati per mese"

(a) compresi: avvisi per la formazione di elenchi di professionisti da utilizzare per gli affidamenti di incarichi professionali di importo stimato inferiore a 100.000 euro; avvisi per la formazione di elenchi di operatori economici da utilizzare per gli affidamenti in economia; avvisi sull'esistenza di sistemi di qualificazione nei settori speciali.

(b) compresi: concorsi di idee e di progettazione, nonché i premi di architettura e i concorsi di design, multimediali, di fotografia e di pittura e scultura.

SERVIZI DI ARCHITETTURA E INGEGNERIA (1): BANDI PER TIPOLOGIA DI INCARICO APRILE 2014

| | Fino a 100.000 | | Da 100.000 a 200.000 | | Oltre 200.000 | | Totale | |
|--|----------------|--------------------|----------------------|--------------------|---------------|--------------------|------------|--------------------|
| | Numero | Importo totale (2) | Numero | Importo totale (2) | Numero | Importo totale (2) | Numero | Importo totale (2) |
| ELENCHI PROFESSIONISTI (a) | 51 | 1.530.000 | | | | | 51 | 1.530.000 |
| PROGETTAZIONE | 165 | 4.994.811 | 17 | 2.302.701 | 4 | 2.993.974 | 186 | 10.291.486 |
| Concorsi (b) | 42 | 619.837 | | | | | 42 | 619.837 |
| Progettazione Preliminare, definitiva ed esecutiva | 80 | 3.093.643 | 14 | 1.833.862 | 2 | 2.410.000 | 96 | 7.337.505 |
| Direzione lavori e coordinamento sicurezza | 43 | 1.281.332 | 3 | 468.839 | 2 | 583.974 | 48 | 2.334.145 |
| VERIFICHE E COLLAUDI | 50 | 1.148.703 | 12 | 1.797.871 | 5 | 4.590.427 | 67 | 7.537.001 |
| Perizie e collaudi | 25 | 568.835 | 10 | 1.500.000 | 1 | 750.000 | 36 | 2.818.835 |
| Verifiche tecniche | 7 | 192.354 | | | | | 7 | 192.354 |
| Verifiche sismiche | 9 | 155.405 | | | | | 9 | 155.405 |
| Sperimentazione tecnica e analisi | 1 | 20.000 | 1 | 192.000 | 2 | 2.986.891 | 4 | 3.198.891 |
| Prevenzione incendi | 1 | 26.000 | | | | | 1 | 26.000 |
| Servizio di prevenzione e protezione ai sensi del D.lgs n. 81/2008 | 6 | 172.909 | 1 | 105.871 | 2 | 853.536 | 9 | 1.132.317 |
| Validazione progetti | 1 | 13.200 | | | | | 1 | 13.200 |
| CATASTO E TOPOGRAFIA | 7 | 134.712 | | | 1 | 11.274.940 | 8 | 11.409.652 |
| Pratiche catastali | 5 | 76.695 | | | | | 5 | 76.695 |
| Topografia e cartografia | 2 | 58.017 | | | 1 | 11.274.940 | 3 | 11.332.957 |
| PIANI E STUDI | 52 | 1.303.096 | 1 | 182.223 | 3 | 1.525.164 | 56 | 3.010.482 |
| Pianificazione territoriale | 7 | 384.468 | | | 2 | 1.125.164 | 9 | 1.509.631 |
| Piani e studi energetici | 27 | 533.293 | | | | | 27 | 533.293 |
| Studi ambientali | 6 | 238.941 | 1 | 182.223 | 1 | 400.000 | 8 | 821.164 |
| Piani e studi naturalistici, forestali e agronomici | 11 | 139.895 | | | | | 11 | 139.895 |
| Studi di fattibilità | | | | | | | | |
| Studi mobilità | 1 | 6.500 | | | | | 1 | 6.500 |
| ALTRI SERVIZI DI CONSULENZA TECNICA | 23 | 453.109 | 3 | 458.093 | 1 | 7.885.420 | 27 | 8.796.622 |
| Assistenza tecnica | 7 | 179.909 | 1 | 200.000 | 1 | 7.885.420 | 9 | 8.265.329 |
| Consulenza geologica | 8 | 143.790 | 1 | 122.863 | | | 9 | 266.653 |
| Consulenza archeologica | 3 | 8.358 | 1 | 135.230 | | | 4 | 143.588 |
| Istruttoria procedimenti autorizzativi | 1 | 28.017 | | | | | 1 | 28.017 |
| Politiche Comunitarie | 1 | 35.000 | | | | | 1 | 35.000 |
| Censimento e valorizzazione patrimoni | 2 | 30.017 | | | | | 2 | 30.017 |
| Altro | 1 | 28.017 | | | | | 1 | 28.017 |
| TOTALE | 348 | 9.564.432 | 33 | 4.740.888 | 14 | 28.269.925 | 395 | 42.575.244 |

Fonte: Centro Studi CNAPPC- Cresme Europa Servizi

(1) vedi nota (1) "Servizi di architettura e ingegneria: bandi pubblicati per mese"

(2) vedi nota (2) "Servizi di architettura e ingegneria: bandi pubblicati per mese"

(a) compresi: avvisi per la formazione di elenchi di professionisti da utilizzare per gli affidamenti di incarichi professionali di importo stimato inferiore a 100.000 euro; avvisi per la formazione di elenchi di operatori economici da utilizzare per gli affidamenti in economia; avvisi sull'esistenza di sistemi di qualificazione nei settori speciali.

(b) compresi: concorsi di idee e di progettazione, nonché i premi di architettura e i concorsi di design, multimediali, di fotografia e di pittura e scultura.

SERVIZI DI ARCHITETTURA E INGEGNERIA (1): BANDI PER TIPOLOGIA DI INCARICO

Variazione % Aprile 2015/Aprile 2014

| | Fino a 100.000 | | Da 100.000 a 200.000 | | Oltre 200.000 | | Totale | |
|-------------------------------------|----------------|--------------------|----------------------|--------------------|---------------|--------------------|-------------|--------------------|
| | Numero | Importo totale (2) | Numero | Importo totale (2) | Numero | Importo totale (2) | Numero | Importo totale (2) |
| ELENCHI PROFESSIONISTI (a) | 31,4 | 31,4 | - | - | - | - | 31,4 | 31,4 |
| PROGETTAZIONE | -4,2 | 1,2 | -52,9 | -47,7 | 175,0 | 183,3 | -4,8 | 43,2 |
| VERIFICHE E COLLAUDI | 22,0 | 8,3 | -75,0 | -70,1 | -80,0 | -89,9 | -3,0 | -70,2 |
| CATASTO E TOPOGRAFIA | 128,6 | 146,3 | - | - | 0,0 | -97,5 | 112,5 | -94,6 |
| PIANI E STUDI | -51,9 | -43,2 | 0,0 | -41,9 | -66,7 | -80,6 | -51,8 | -62,1 |
| ALTRI SERVIZI DI CONSULENZA TECNICA | 0,0 | 1,4 | -66,7 | -68,3 | -100,0 | -100,0 | -11,1 | -93,1 |
| TOTALE | 0,6 | 2,9 | -60,6 | -57,9 | 0,0 | -66,3 | -4,6 | -49,8 |

Fonte: Centro Studi CNAPPC- Cresme Europa Servizi

(1) vedi nota (1) "Servizi di architettura e ingegneria: bandi pubblicati per mese"

(2) vedi nota (2) "Servizi di architettura e ingegneria: bandi pubblicati per mese"

(a) compresi: avvisi per la formazione di elenchi di professionisti da utilizzare per gli affidamenti di incarichi professionali di importo stimato inferiore a 100.000 euro; avvisi per la formazione di elenchi di operatori economici da utilizzare per gli affidamenti in economia; avvisi sull'esistenza di sistemi di qualificazione nei settori speciali.

SERVIZI DI ARCHITETTURA E INGEGNERIA (1): BANDI PER TIPOLOGIA DI INCARICO

Composizione % Aprile 2015

| | Fino a 100.000 | | Da 100.000 a 200.000 | | Oltre 200.000 | | Totale | |
|-------------------------------------|----------------|--------------------|----------------------|--------------------|---------------|--------------------|--------------|--------------------|
| | Numero | Importo totale (2) | Numero | Importo totale (2) | Numero | Importo totale (2) | Numero | Importo totale (2) |
| ELENCHI PROFESSIONISTI (a) | 19,1 | 20,4 | 0,0 | 0,0 | 0,0 | 0,0 | 17,8 | 9,4 |
| PROGETTAZIONE | 45,1 | 51,4 | 61,5 | 60,4 | 78,6 | 89,1 | 46,9 | 69,0 |
| VERIFICHE E COLLAUDI | 17,4 | 12,6 | 23,1 | 27,0 | 7,1 | 4,9 | 17,2 | 10,5 |
| CATASTO E TOPOGRAFIA | 4,6 | 3,4 | 0,0 | 0,0 | 7,1 | 3,0 | 4,5 | 2,9 |
| PIANI E STUDI | 7,1 | 7,5 | 7,7 | 5,3 | 7,1 | 3,1 | 7,2 | 5,3 |
| ALTRI SERVIZI DI CONSULENZA TECNICA | 6,6 | 4,7 | 7,7 | 7,3 | 0,0 | 0,0 | 6,4 | 2,8 |
| TOTALE | 100,0 | 100,0 | 100,0 | 100,0 | 100,0 | 100,0 | 100,0 | 100,0 |

Fonte: Centro Studi CNAPPC- Cresme Europa Servizi

(1) vedi nota (1) "Servizi di architettura e ingegneria: bandi pubblicati per mese"

(2) vedi nota (2) "Servizi di architettura e ingegneria: bandi pubblicati per mese"

(a) compresi: avvisi per la formazione di elenchi di professionisti da utilizzare per gli affidamenti di incarichi professionali di importo stimato inferiore a 100.000 euro; avvisi per la formazione di elenchi di operatori economici da utilizzare per gli affidamenti in economia; avvisi sull'esistenza di sistemi di qualificazione nei settori speciali.

SERVIZI DI ARCHITETTURA E INGEGNERIA (1): BANDI PER TIPOLOGIA DI INCARICO GENNAIO-APRILE 2015

| | Fino a 100.000 | | Da 100.000 a 200.000 | | Oltre 200.000 | | Totale | |
|--|----------------|--------------------|----------------------|--------------------|---------------|--------------------|--------------|--------------------|
| | Numero | Importo totale (2) | Numero | Importo totale (2) | Numero | Importo totale (2) | Numero | Importo totale (2) |
| ELENCHI PROFESSIONISTI (a) | 321 | 9.630.000 | | | | | 321 | 9.630.000 |
| PROGETTAZIONE | 751 | 22.593.545 | 40 | 5.666.164 | 36 | 20.751.258 | 827 | 49.010.967 |
| Concorsi (b) | 167 | 2.552.753 | | | | | 167 | 2.552.753 |
| Progettazione Preliminare, definitiva ed esecutiva | 340 | 11.232.209 | 14 | 2.032.926 | 19 | 15.081.755 | 373 | 28.346.890 |
| Direzione lavori e coordinamento sicurezza | 244 | 8.808.583 | 26 | 3.633.238 | 17 | 5.669.503 | 287 | 18.111.324 |
| VERIFICHE E COLLAUDI | 346 | 6.014.549 | 10 | 1.748.624 | 17 | 11.177.419 | 373 | 18.940.592 |
| Perizie e collaudi | 160 | 2.227.230 | 2 | 326.265 | | | 162 | 2.553.495 |
| Verifiche tecniche | 34 | 751.308 | | | 6 | 3.019.686 | 40 | 3.770.994 |
| Verifiche sismiche | 41 | 1.158.863 | 1 | 196.060 | 1 | 1.500.000 | 43 | 2.854.923 |
| Sperimentazione tecnica e analisi | 10 | 236.238 | | | 1 | 1.127.297 | 11 | 1.363.535 |
| Prevenzione incendi | 11 | 141.990 | | | | | 11 | 141.990 |
| Servizio di prevenzione e protezione ai sensi del D.lgs n. 81/2008 | 66 | 1.056.685 | | | | | 66 | 1.056.685 |
| Validazione progetti | 24 | 442.235 | 7 | 1.226.299 | 9 | 5.530.436 | 40 | 7.198.970 |
| CATASTO E TOPOGRAFIA | 53 | 678.090 | 8 | 1.068.312 | 6 | 4.664.732 | 67 | 6.411.134 |
| Pratiche catastali | 35 | 393.058 | 7 | 956.775 | 1 | 283.250 | 43 | 1.633.082 |
| Topografia e cartografia | 18 | 285.032 | 1 | 111.537 | 5 | 4.381.482 | 24 | 4.778.051 |
| PIANI E STUDI | 194 | 4.612.791 | 11 | 1.562.496 | 10 | 5.174.643 | 215 | 11.349.930 |
| Pianificazione territoriale | 79 | 2.043.707 | 2 | 310.200 | 2 | 1.452.855 | 83 | 3.806.762 |
| Piani e studi energetici | 33 | 828.061 | 4 | 600.750 | 4 | 1.753.115 | 41 | 3.181.927 |
| Studi ambientali | 28 | 562.504 | 1 | 115.700 | 2 | 1.545.101 | 31 | 2.223.305 |
| Piani e studi naturalistici, forestali e agronomici | 27 | 652.223 | 3 | 386.346 | 1 | 223.571 | 31 | 1.262.140 |
| Studi di fattibilità | 15 | 200.804 | | | 1 | 200.001 | 16 | 400.805 |
| Studi mobilità | 12 | 325.492 | 1 | 149.500 | | | 13 | 474.992 |
| ALTRI SERVIZI DI CONSULENZA TECNICA | 145 | 2.601.382 | 7 | 1.121.687 | 7 | 6.096.308 | 159 | 9.819.377 |
| Assistenza tecnica | 76 | 1.575.876 | 6 | 977.587 | 5 | 4.536.308 | 87 | 7.089.771 |
| Consulenza geologica | 45 | 446.015 | | | | | 45 | 446.015 |
| Consulenza archeologica | 7 | 61.883 | | | 1 | 1.300.000 | 8 | 1.361.883 |
| Istruttoria procedimenti autorizzativi | 4 | 71.411 | | | | | 4 | 71.411 |
| Politiche Comunitarie | 6 | 275.680 | | | | | 6 | 275.680 |
| Censimento e valorizzazione patrimoni | 1 | 2.755 | 1 | 144.100 | | | 2 | 146.855 |
| Altro | 6 | 167.762 | | | 1 | 260.000 | 7 | 427.762 |
| TOTALE | 1.810 | 46.130.357 | 76 | 11.167.283 | 76 | 47.864.360 | 1.962 | 105.161.999 |

Fonte: Centro Studi CNAPPC- Cresme Europa Servizi

(1) vedi nota (1) "Servizi di architettura e ingegneria: bandi pubblicati per mese"

(2) vedi nota (2) "Servizi di architettura e ingegneria: bandi pubblicati per mese"

(a) compresi: avvisi per la formazione di elenchi di professionisti da utilizzare per gli affidamenti di incarichi professionali di importo stimato inferiore a 100.000 euro; avvisi per la formazione di elenchi di operatori economici da utilizzare per gli affidamenti in economia; avvisi sull'esistenza di sistemi di qualificazione nei settori speciali.

(b) compresi: concorsi di idee e di progettazione, nonché i premi di architettura e i concorsi di design, multimediali, di fotografia e di pittura e scultura.

SERVIZI DI ARCHITETTURA E INGEGNERIA (1): BANDI PER TIPOLOGIA DI INCARICO GENNAIO-APRILE 2014

| | Fino a 100.000 | | Da 100.000 a 200.000 | | Oltre 200.000 | | Totale | |
|--|----------------|--------------------|----------------------|--------------------|---------------|--------------------|--------------|--------------------|
| | Numero | Importo totale (1) | Numero | Importo totale (1) | Numero | Importo totale (1) | Numero | Importo totale (1) |
| ELENCHI PROFESSIONISTI (a) | 336 | 10.080.000 | 1 | 100.001 | | | 337 | 10.180.001 |
| PROGETTAZIONE | 580 | 16.593.727 | 54 | 7.941.528 | 14 | 7.524.829 | 648 | 32.060.084 |
| Concorsi (b) | 138 | 2.190.567 | 1 | 150.000 | | | 139 | 2.340.567 |
| Progettazione Preliminare, definitiva ed esecutiva | 316 | 10.274.644 | 42 | 6.063.355 | 8 | 5.364.827 | 366 | 21.702.826 |
| Direzione lavori e coordinamento sicurezza | 126 | 4.128.516 | 11 | 1.728.172 | 6 | 2.160.003 | 143 | 8.016.691 |
| VERIFICHE E COLLAUDI | 195 | 3.905.063 | 23 | 3.544.554 | 20 | 45.822.108 | 238 | 53.271.725 |
| Perizie e collaudi | 86 | 1.440.274 | 13 | 1.942.652 | 4 | 34.581.600 | 103 | 37.964.526 |
| Verifiche tecniche | 19 | 524.540 | 2 | 395.000 | | | 21 | 919.540 |
| Verifiche sismiche | 34 | 744.321 | 2 | 261.935 | 1 | 211.849 | 37 | 1.218.105 |
| Sperimentazione tecnica e analisi | 2 | 47.862 | 3 | 534.778 | 13 | 10.175.123 | 18 | 10.757.763 |
| Prevenzione incendi | 9 | 117.014 | | | | | 9 | 117.014 |
| Servizio di prevenzione e protezione ai sensi del D.lgs n. 81/2008 | 30 | 715.443 | 2 | 215.871 | 2 | 853.536 | 34 | 1.784.850 |
| Validazione progetti | 15 | 315.609 | 1 | 194.318 | | | 16 | 509.927 |
| CATASTO E TOPOGRAFIA | 42 | 653.313 | 3 | 576.078 | 2 | 12.264.940 | 47 | 13.494.331 |
| Pratiche catastali | 34 | 521.971 | 1 | 180.000 | 1 | 990.000 | 36 | 1.691.971 |
| Topografia e cartografia | 8 | 131.342 | 2 | 396.078 | 1 | 11.274.940 | 11 | 11.802.360 |
| PIANI E STUDI | 250 | 6.157.590 | 8 | 1.262.945 | 17 | 12.365.798 | 275 | 19.786.333 |
| Pianificazione territoriale | 70 | 2.224.901 | 2 | 300.854 | 3 | 1.370.289 | 75 | 3.896.044 |
| Piani e studi energetici | 108 | 2.107.633 | 1 | 106.000 | 3 | 1.701.000 | 112 | 3.914.633 |
| Studi ambientali | 43 | 1.237.253 | 3 | 568.223 | 9 | 8.140.435 | 55 | 9.945.911 |
| Piani e studi naturalistici, forestali e agronomici | 17 | 388.969 | 1 | 122.869 | 1 | 245.902 | 19 | 757.739 |
| Studi di fattibilità | 10 | 174.334 | | | | | 10 | 174.334 |
| Studi mobilità | 2 | 24.500 | 1 | 165.000 | 1 | 908.172 | 4 | 1.097.672 |
| ALTRI SERVIZI DI CONSULENZA TECNICA | 104 | 2.121.421 | 5 | 764.978 | 8 | 14.071.634 | 117 | 16.958.034 |
| Assistenza tecnica | 35 | 816.577 | 1 | 200.000 | 4 | 9.359.145 | 40 | 10.375.722 |
| Consulenza geologica | 41 | 741.339 | 1 | 122.863 | | | 42 | 864.201 |
| Consulenza archeologica | 9 | 44.378 | 1 | 135.230 | 2 | 4.000.000 | 12 | 4.179.609 |
| Istruttoria procedimenti autorizzativi | 5 | 89.895 | | | 1 | 385.000 | 6 | 474.895 |
| Politiche Comunitarie | 8 | 314.797 | 1 | 146.885 | | | 9 | 461.682 |
| Censimento e valorizzazione patrimoni | 2 | 30.017 | 1 | 160.000 | | | 3 | 190.017 |
| Altro | 4 | 84.417 | | | 1 | 327.489 | 5 | 411.907 |
| TOTALE | 1.507 | 39.511.114 | 94 | 14.190.084 | 61 | 92.049.310 | 1.662 | 145.750.507 |

Fonte: Centro Studi CNAPPC- Cresme Europa Servizi

(1) vedi nota (1) "Servizi di architettura e ingegneria: bandi pubblicati per mese"

(2) vedi nota (2) "Servizi di architettura e ingegneria: bandi pubblicati per mese"

(a) compresi: avvisi per la formazione di elenchi di professionisti da utilizzare per gli affidamenti di incarichi professionali di importo stimato inferiore a 100.000 euro; avvisi per la formazione di elenchi di operatori economici da utilizzare per gli affidamenti in economia; avvisi sull'esistenza di sistemi di qualificazione nei settori speciali.

(b) compresi: concorsi di idee e di progettazione, nonché i premi di architettura e i concorsi di design, multimediali, di fotografia e di pittura e scultura.

SERVIZI DI ARCHITETTURA E INGEGNERIA (1): BANDI PER TIPOLOGIA DI INCARICO
Variazione % Gennaio-Aprile 2015/Gennaio-Aprile 2014

| | Fino a 100.000 | | Da 100.000 a 200.000 | | Oltre 200.000 | | Totale | |
|--|----------------|--------------------|----------------------|--------------------|---------------|--------------------|--------------|--------------------|
| | Numero | Importo totale (1) | Numero | Importo totale (1) | Numero | Importo totale (1) | Numero | Importo totale (1) |
| ELENCHI PROFESSIONISTI (a) | -4,5 | -4,5 | -100,0 | -100,0 | - | - | -4,7 | -5,4 |
| PROGETTAZIONE | 29,5 | 36,2 | -25,9 | -28,7 | 157,1 | 175,8 | 27,6 | 52,9 |
| Concorsi (b) | 21,0 | 16,5 | -100,0 | -100,0 | - | - | 20,1 | 9,1 |
| Progettazione Preliminare, definitiva ed esecutiva | 7,6 | 9,3 | -66,7 | -66,5 | 137,5 | 181,1 | 1,9 | 30,6 |
| Direzione lavori e coordinamento sicurezza | 93,7 | 113,4 | 136,4 | 110,2 | 183,3 | 162,5 | 100,7 | 125,9 |
| VERIFICHE E COLLAUDI | 77,4 | 54,0 | -56,5 | -50,7 | -15,0 | -75,6 | 56,7 | -64,4 |
| Perizie e collaudi | 86,0 | 54,6 | -84,6 | -83,2 | -100,0 | -100,0 | 57,3 | -93,3 |
| Verifiche tecniche | 78,9 | 43,2 | -100,0 | -100,0 | - | - | 90,5 | 310,1 |
| Verifiche sismiche | 20,6 | 55,7 | -50,0 | -25,1 | 0,0 | 608,1 | 16,2 | 134,4 |
| Sperimentazione tecnica e analisi | 400,0 | 393,6 | -100,0 | -100,0 | -92,3 | -88,9 | -38,9 | -87,3 |
| Prevenzione incendi | 22,2 | 21,3 | - | - | - | - | 22,2 | 21,3 |
| Servizio di prevenzione e protezione ai sensi del D.lgs n. 81/2008 | 120,0 | 47,7 | -100,0 | -100,0 | -100,0 | -100,0 | 94,1 | -40,8 |
| Validazione progetti | 60,0 | 40,1 | 600,0 | 531,1 | - | - | 150,0 | 1.311,8 |
| CATASTO E TOPOGRAFIA | 26,2 | 3,8 | 166,7 | 85,4 | 200,0 | -62,0 | 42,6 | -52,5 |
| Pratiche catastali | 2,9 | -24,7 | 600,0 | 431,5 | 0,0 | -71,4 | 19,4 | -3,5 |
| Topografia e cartografia | 125,0 | 117,0 | -50,0 | -71,8 | 400,0 | -61,1 | 118,2 | -59,5 |
| PIANI E STUDI | -22,4 | -25,1 | 37,5 | 23,7 | -41,2 | -58,2 | -21,8 | -42,6 |
| Pianificazione territoriale | 12,9 | -8,1 | 0,0 | 3,1 | -33,3 | 6,0 | 10,7 | -2,3 |
| Piani e studi energetici | -69,4 | -60,7 | 300,0 | 466,7 | 33,3 | 3,1 | -63,4 | -18,7 |
| Studi ambientali | -34,9 | -54,5 | -66,7 | -79,6 | -77,8 | -81,0 | -43,6 | -77,6 |
| Piani e studi naturalistici, forestali e agronomici | 58,8 | 67,7 | 200,0 | 214,4 | 0,0 | -9,1 | 63,2 | 66,6 |
| Studi di fattibilità | 50,0 | 15,2 | - | - | - | - | 60,0 | 129,9 |
| Studi mobilità | 500,0 | 1.228,5 | 0,0 | -9,4 | -100,0 | -100,0 | 225,0 | -56,7 |
| ALTRI SERVIZI DI CONSULENZA TECNICA | 39,4 | 22,6 | 40,0 | 46,6 | -12,5 | -56,7 | 35,9 | -42,1 |
| Assistenza tecnica | 117,1 | 93,0 | 500,0 | 388,8 | 25,0 | -51,5 | 117,5 | -31,7 |
| Consulenza geologica | 9,8 | -39,8 | -100,0 | -100,0 | - | - | 7,1 | -48,4 |
| Consulenza archeologica | -22,2 | 39,4 | -100,0 | -100,0 | -50,0 | -67,5 | -33,3 | -67,4 |
| Istruttoria procedimenti autorizzativi | -20,0 | -20,6 | - | - | -100,0 | -100,0 | -33,3 | -85,0 |
| Politiche Comunitarie | -25,0 | -12,4 | -100,0 | -100,0 | - | - | -33,3 | -40,3 |
| Censimento e valorizzazione patrimoni | -50,0 | -90,8 | 0,0 | -9,9 | - | - | -33,3 | -22,7 |
| Altro | 50,0 | 98,7 | - | - | 0,0 | -20,6 | 40,0 | 3,8 |
| TOTALE | 20,1 | 16,8 | -19,1 | -21,3 | 24,6 | -48,0 | 18,1 | -27,8 |

Fonte: Centro Studi CNAPPC- Cresme Europa Servizi

(1) vedi nota (1) "Servizi di architettura e ingegneria: bandi pubblicati per mese"

(2) vedi nota (2) "Servizi di architettura e ingegneria: bandi pubblicati per mese"

(a) compresi: avvisi per la formazione di elenchi di professionisti da utilizzare per gli affidamenti di incarichi professionali di importo stimato inferiore a 100.000 euro; avvisi per la formazione di elenchi di operatori economici da utilizzare per gli affidamenti in economia; avvisi sull'esistenza di sistemi di qualificazione nei settori speciali.

(b) compresi: concorsi di idee e di progettazione, nonché i premi di architettura e i concorsi di design, multimediali, di fotografia e di pittura e scultura.

SERVIZI DI ARCHITETTURA E INGEGNERIA (1): BANDI PER TIPOLOGIA DI INCARICO

Composizione % Gennaio-Aprile 2015

| | Fino a 100.000 | | Da 100.000 a 200.000 | | Oltre 200.000 | | Totale | |
|--|----------------|--------------------|----------------------|--------------------|---------------|--------------------|--------------|--------------------|
| | Numero | Importo totale (1) | Numero | Importo totale (1) | Numero | Importo totale (1) | Numero | Importo totale (1) |
| ELENCHI PROFESSIONISTI (a) | 17,7 | 20,9 | 0,0 | 0,0 | 0,0 | 0,0 | 16,4 | 9,2 |
| PROGETTAZIONE | 41,5 | 49,0 | 52,6 | 50,7 | 47,4 | 43,4 | 42,2 | 46,6 |
| Concorsi (b) | 9,2 | 5,5 | 0,0 | 0,0 | 0,0 | 0,0 | 8,5 | 2,4 |
| Progettazione Preliminare, definitiva ed esecutiva | 18,8 | 24,3 | 18,4 | 18,2 | 25,0 | 31,5 | 19,0 | 27,0 |
| Direzione lavori e coordinamento sicurezza | 13,5 | 19,1 | 34,2 | 32,5 | 22,4 | 11,8 | 14,6 | 17,2 |
| VERIFICHE E COLLAUDI | 19,1 | 13,0 | 13,2 | 15,7 | 22,4 | 23,4 | 19,0 | 18,0 |
| Perizie e collaudi | 8,8 | 4,8 | 2,6 | 2,9 | 0,0 | 0,0 | 8,3 | 2,4 |
| Verifiche tecniche | 1,9 | 1,6 | 0,0 | 0,0 | 7,9 | 6,3 | 2,0 | 3,6 |
| Verifiche sismiche | 2,3 | 2,5 | 1,3 | 1,8 | 1,3 | 3,1 | 2,2 | 2,7 |
| Sperimentazione tecnica e analisi | 0,6 | 0,5 | 0,0 | 0,0 | 1,3 | 2,4 | 0,6 | 1,3 |
| Prevenzione incendi | 0,6 | 0,3 | 0,0 | 0,0 | 0,0 | 0,0 | 0,6 | 0,1 |
| Servizio di prevenzione e protezione ai sensi del D.lgs n. 81/2008 | 3,6 | 2,3 | 0,0 | 0,0 | 0,0 | 0,0 | 3,4 | 1,0 |
| Validazione progetti | 1,3 | 1,0 | 9,2 | 11,0 | 11,8 | 11,6 | 2,0 | 6,8 |
| CATASTO E TOPOGRAFIA | 2,9 | 1,5 | 10,5 | 9,6 | 7,9 | 9,7 | 3,4 | 6,1 |
| Pratiche catastali | 1,9 | 0,9 | 9,2 | 8,6 | 1,3 | 0,6 | 2,2 | 1,6 |
| Topografia e cartografia | 1,0 | 0,6 | 1,3 | 1,0 | 6,6 | 9,2 | 1,2 | 4,5 |
| PIANI E STUDI | 10,7 | 10,0 | 14,5 | 14,0 | 13,2 | 10,8 | 11,0 | 10,8 |
| Pianificazione territoriale | 4,4 | 4,4 | 2,6 | 2,8 | 2,6 | 3,0 | 4,2 | 3,6 |
| Piani e studi energetici | 1,8 | 1,8 | 5,3 | 5,4 | 5,3 | 3,7 | 2,1 | 3,0 |
| Studi ambientali | 1,5 | 1,2 | 1,3 | 1,0 | 2,6 | 3,2 | 1,6 | 2,1 |
| Piani e studi naturalistici, forestali e agronomici | 1,5 | 1,4 | 3,9 | 3,5 | 1,3 | 0,5 | 1,6 | 1,2 |
| Studi di fattibilità | 0,8 | 0,4 | 0,0 | 0,0 | 1,3 | 0,4 | 0,8 | 0,4 |
| Studi mobilità | 0,7 | 0,7 | 1,3 | 1,3 | 0,0 | 0,0 | 0,7 | 0,5 |
| ALTRI SERVIZI DI CONSULENZA TECNICA | 8,0 | 5,6 | 9,2 | 10,0 | 9,2 | 12,7 | 8,1 | 9,3 |
| Assistenza tecnica | 4,2 | 3,4 | 7,9 | 8,8 | 6,6 | 9,5 | 4,4 | 6,7 |
| Consulenza geologica | 2,5 | 1,0 | 0,0 | 0,0 | 0,0 | 0,0 | 2,3 | 0,4 |
| Consulenza archeologica | 0,4 | 0,1 | 0,0 | 0,0 | 1,3 | 2,7 | 0,4 | 1,3 |
| Istruttoria procedimenti autorizzativi | 0,2 | 0,2 | 0,0 | 0,0 | 0,0 | 0,0 | 0,2 | 0,1 |
| Politiche Comunitarie | 0,3 | 0,6 | 0,0 | 0,0 | 0,0 | 0,0 | 0,3 | 0,3 |
| Censimento e valorizzazione patrimoni | 0,1 | 0,0 | 1,3 | 1,3 | 0,0 | 0,0 | 0,1 | 0,1 |
| Altro | 0,3 | 0,4 | 0,0 | 0,0 | 1,3 | 0,5 | 0,4 | 0,4 |
| TOTALE | 100,0 | 100,0 | 100,0 | 100,0 | 100,0 | 100,0 | 100,0 | 100,0 |

Fonte: Centro Studi CNAPPC - Cresme Europa Servizi

(1) vedi nota (1) "Servizi di architettura e ingegneria: bandi pubblicati per mese"

(2) vedi nota (2) "Servizi di architettura e ingegneria: bandi pubblicati per mese"

(a) compresi: avvisi per la formazione di elenchi di professionisti da utilizzare per gli affidamenti di incarichi professionali di importo stimato inferiore a 100.000 euro; avvisi per la formazione di elenchi di operatori economici da utilizzare per gli affidamenti in economia; avvisi sull'esistenza di sistemi di qualificazione nei settori speciali.

(b) compresi: concorsi di idee e di progettazione, nonché i premi di architettura e i concorsi di design, multimediali, di fotografia e di pittura e scultura.

1.3. Committenti

Ad aprile 2015 in crescita la domanda dei Comuni, delle Comunità montane e Unioni di Comuni e delle Aziende e Enti per l'edilizia abitativa; crolla quella delle Amministrazioni centrali e delle imprese pubbliche e concessionari. Nell'intero periodo si rafforzano la crescita degli enti territoriali e la crisi delle Amministrazioni centrali e delle imprese pubbliche e concessionari.

Ai Comuni competono 257 bandi dell'importo presunto di 8,6 milioni e il bilancio rispetto ad aprile 2014 (238 bandi e 8,5 milioni) è di crescita. Tra i Comuni con un importo in gara nel mese superiore a 200 mila euro si segnalano: Pordenone, con 20 incarichi dell'importo complessivo di circa 400mila euro; Nova Ponente (BZ), con la gara per l'affidamento del servizio di per la realizzazione del piano delle zone di pericolo (PZP), che comprende prestazioni nei settori pericoli idraulici (prestazione principale), frane e valanghe, dell'importo a base di gara (al netto di IVA e oneri previdenziali), comprensivo del rimborso spese, di 295.477,52 euro di cui 106.800,00 euro per pericoli idraulici, 46.291,00 euro per frane, 26.250,00 euro per valanghe, 104.772,00 euro per verifica zone, abitazioni rurali, strade etc e 11.364,52 euro per attività di coordinamento e prestazioni generali; Sant'Antonio Abate (NA), con la gara per l'affidamento dei servizi di progettazione definitiva, progettazione esecutiva, nonché coordinamento in materia di sicurezza in fase di progettazione, inerenti l'intervento di demolizione e ricostruzione dell'edificio scolastico A. De Curtis, dell'importo a base di gara di 259.953,27 euro; Reino (BN) con la gara per l'affidamento del servizio di direzione lavori, misurazione e contabilità nonché coordinamento in materia di sicurezza e di salute durante la realizzazione dell'opera, inerenti l'intervento denominato "ripristino e messa in sicurezza dell'asse viario comunale di collegamento tra la SS 212 e la SP Beneventana", dell'importo a base di gara di 204.000,00 euro.

A Comunità montane e Unioni di Comuni competono invece 11 gare dell'importo di 702mila euro. Un anno prima le gare erano 10 e valevano 175mila euro. Da segnalare che oltre il 40% del valore spetta alla gara dell'Associazione dei Comuni di Rogliano, Aprigliano, Belsito, Carpanzano, Casole Bruzio, Cellara, Figline Vegliaturo, Grimaldi, Lappano, Malito, Mangone, Marzi, Pedace, Piane Crati, Pietrafitta, Rovito, Santo Stefano di Rogliano, S. Pietro in Guarano, Serra Pedace e Trenta per la gestione del PISL Mobilità Im.Pre.Sa. Cosenza con capofila il Comune di Rogliano, per i servizi di direzione lavori e coordinamento della sicurezza in fase di esecuzione inerenti la realizzazione delle opere relative al potenziamento della linea ferroviaria Cosenza-Rogliano per circolazione tram-treno, dell'importo complessivo di 290.000,00 euro di cui 190.000,00 per la Direzione Lavori e 100.000,00 per il Coordinamento sicurezza in fase di esecuzione.

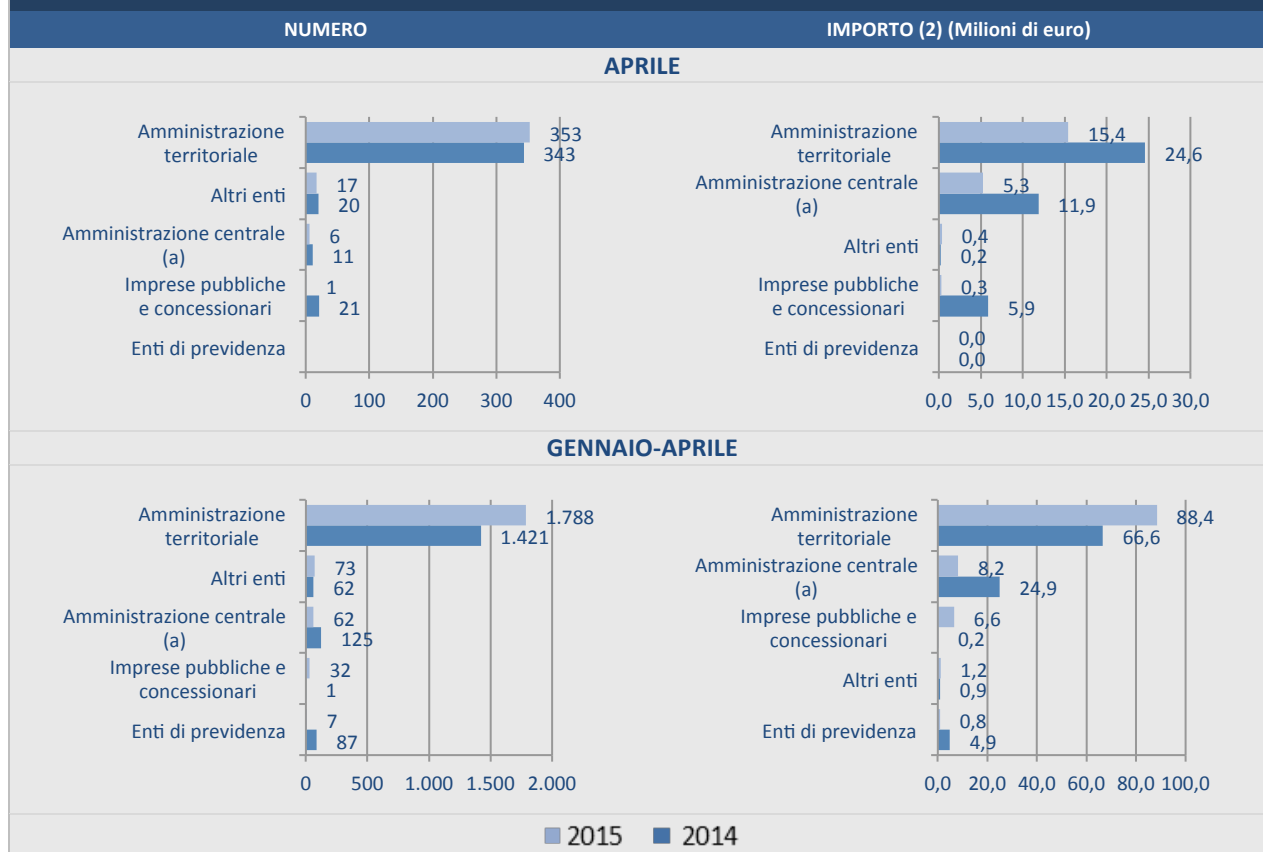
In crescita anche la domanda di Aziende e Enti per l'edilizia abitativa, con 7 gare dell'importo di 174mila euro contro 5 gare e 73mila euro di un anno prima.

Domanda in calo per Amministrazioni centrali e Imprese pubbliche e concessionari.

Nel mese in esame le Amministrazioni centrali hanno indetto 6 gare dell'importo di 5,3 milioni. Un anno prima le gare erano 11 e valevano quasi 12 milioni.

Più pesante il bilancio delle Imprese pubbliche e concessionari che ad aprile totalizzano una sola gara dell'ammontare di 283mila euro (erano 21 dell'importo complessivo di 5,9 milioni di euro ad aprile 2014). Nello specifico si tratta della gara indetta dal Consorzio per le autostrade siciliane per il servizio di realizzazione del Catasto stradale, ai sensi del D.M. 3484 del 1/6/2001, delle strade in gestione al Consorzio per le Autostrade Siciliane (A20 Messina-Palermo, A18 Messina-Catania, A18 Siracusa-Rosolini) mediante rilievi ad alto rendimento, rilievi integrativi, elaborazioni dati e video, nonché la fornitura di software per la gestione dei dati e fornitura di un veicolo ad alto rendimento.

SERVIZI DI ARCHITETTURA E INGEGNERIA (1): BANDI PER TIPOLOGIA DI COMMITTENTI



Fonte: Centro Studi CNAPPC- Cresme Europa Servizi

(1) vedi nota (1) "Servizi di architettura e ingegneria: bandi pubblicati per mese"

(2) vedi nota (2) "Servizi di architettura e ingegneria: bandi pubblicati per mese"

(a) centrale e periferica

Nell'intero periodo gennaio-aprile 2015 prosegue la fase espansiva della domanda di servizi di ingegneria e architettura delle amministrazioni territoriali, trainata da Comuni, Province, Aziende speciali e Università, a fronte del crollo della domanda delle amministrazioni centrali e delle imprese pubbliche e concessionari.

Alle amministrazioni territoriali competono 1.788 iniziative dell'importo di 88 milioni di cui 1.211 iniziative per poco meno della metà degli importi in gara (43 milioni), spettano ai Comuni. Rispetto ad aprile 2014 il numero di gare aumenta del 26% (da 1.421 gare a 1.788) e l'importo del 33% (da 66,7 milioni a 88,4). La crescita riguarda le classi di incarico fino a 100mila euro e oltre 200mila euro.

Per quanto riguarda le amministrazioni centrali, nei primi quattro mesi del 2015 hanno indetto 62 gare per poco più di 8 milioni di euro registrando tassi di calo superiori al 50% per numero e importo. In questo caso risultano più che dimezzati i piccoli incarichi e quelli grandi, mentre aumentano quelli medi. Passando alle imprese pubbliche e concessionari, tra gennaio e aprile 2015 hanno indetto 32 gare per un importo di circa 6,6 milioni di euro. Un anno prima le gare erano 53 e valevano più di 50 milioni di euro.

SERVIZI DI ARCHITETTURA E INGEGNERIA (1): BANDI PER TIPOLOGIA DI COMMITTENTI

| | Fino a 100.000 | | Da 100.000 a 200.000 | | Oltre 200.000 | | Totale | |
|--|----------------|--------------------|----------------------|--------------------|---------------|--------------------|------------|--------------------|
| | Numero | Importo totale (2) | Numero | Importo totale (2) | Numero | Importo totale (2) | Numero | Importo totale (2) |
| APRILE 2015 | | | | | | | | |
| Amministrazione centrale (a) | 4 | 87.100 | 1 | 196.060 | 1 | 5.000.000 | 6 | 5.283.160 |
| Amministrazione territoriale | 329 | 9.400.267 | 12 | 1.798.280 | 12 | 4.240.808 | 353 | 15.439.355 |
| Comuni | 247 | 6.959.410 | 7 | 931.473 | 3 | 759.431 | 257 | 8.650.314 |
| Comunità montane e unioni di comuni | 9 | 226.989 | 1 | 185.965 | 1 | 290.000 | 11 | 702.954 |
| Province | 9 | 276.860 | | | 3 | 1.187.923 | 12 | 1.464.784 |
| Regioni | 2 | 44.663 | | | | | 2 | 44.663 |
| Aziende speciali | 11 | 513.618 | 1 | 147.000 | 1 | 547.500 | 13 | 1.208.118 |
| Edilizia abitativa | 7 | 174.059 | | | | | 7 | 174.059 |
| Sanità pubblica | 11 | 463.740 | | | 2 | 622.310 | 13 | 1.086.049 |
| Università | 1 | 3.000 | | | | | 1 | 3.000 |
| Altri enti territoriali | 32 | 737.928 | 3 | 533.842 | 2 | 833.644 | 37 | 2.105.414 |
| Enti di previdenza | | | | | | | | |
| Imprese pubbliche e concessionari | | | | | 1 | 283.250 | 1 | 283.250 |
| Gestori rete ferroviaria (b) | | | | | | | | |
| Gestori rete stradale e autostradale (c) | | | | | 1 | 283.250 | 1 | 283.250 |
| Altre imprese | | | | | | | | |
| Altri enti | 17 | 351.390 | | | | | 17 | 351.390 |
| Totale | 350 | 9.838.758 | 13 | 1.994.340 | 14 | 9.524.058 | 377 | 21.357.155 |
| APRILE 2014 | | | | | | | | |
| Amministrazione centrale (a) | 10 | 583.916 | | | 1 | 11.274.940 | 11 | 11.858.856 |
| Amministrazione territoriale | 313 | 8.609.065 | 20 | 2.713.657 | 10 | 13.258.094 | 343 | 24.580.817 |
| Comuni | 222 | 5.759.125 | 14 | 1.880.383 | 2 | 893.143 | 238 | 8.532.650 |
| Comunità montane e unioni di comuni | 10 | 175.768 | | | | | 10 | 175.768 |
| Province | 13 | 535.750 | 2 | 264.081 | 1 | 218.959 | 16 | 1.018.790 |
| Regioni | 3 | 70.000 | | | | | 3 | 70.000 |
| Aziende speciali | 15 | 524.640 | 1 | 182.240 | 1 | 400.000 | 17 | 1.106.880 |
| Edilizia abitativa | 5 | 73.279 | | | | | 5 | 73.279 |
| Sanità pubblica | 20 | 622.845 | 2 | 226.554 | 2 | 8.210.828 | 24 | 9.060.227 |
| Università | 3 | 156.991 | | | 2 | 2.410.000 | 5 | 2.566.991 |
| Altri enti territoriali | 22 | 690.667 | 1 | 160.400 | 2 | 1.125.164 | 25 | 1.976.231 |
| Enti di previdenza | | | | | | | | |
| Imprese pubbliche e concessionari | 5 | 135.430 | 13 | 2.027.230 | 3 | 3.736.891 | 21 | 5.899.551 |
| Gestori rete ferroviaria (b) | 2 | 52.593 | 1 | 200.000 | 1 | 920.000 | 4 | 1.172.593 |
| Gestori rete stradale e autostradale (c) | 2 | 54.337 | 1 | 135.230 | 1 | 2.066.891 | 4 | 2.256.458 |
| Altre imprese | 1 | 28.500 | 11 | 1.692.000 | 1 | 750.000 | 13 | 2.470.500 |
| Altri enti | 20 | 236.021 | | | | | 20 | 236.021 |
| Totale | 348 | 9.564.432 | 33 | 4.740.888 | 14 | 28.269.925 | 395 | 42.575.244 |

Fonte: Centro Studi CNAPPC- Cresme Europa Servizi

(1) vedi nota (1) "Servizi di architettura e ingegneria: bandi pubblicati per mese"

(2) vedi nota (2) "Servizi di architettura e ingegneria: bandi pubblicati per mese"

(a) centrale e periferica

(b) Gruppo Ferrovie dello Stato

(c) Anas e Concessionarie autostradali

SERVIZI DI ARCHITETTURA E INGEGNERIA (1): BANDI PER TIPOLOGIA DI COMMITTENTI

| | Fino a 100.000 | | Da 100.000 a 200.000 | | Oltre 200.000 | | Totale | |
|--|----------------|--------------------|----------------------|--------------------|---------------|--------------------|--------------|--------------------|
| | Numero | Importo totale (2) | Numero | Importo totale (2) | Numero | Importo totale (2) | Numero | Importo totale (2) |
| GENNAIO-APRILE 2015 | | | | | | | | |
| Amministrazione centrale (a) | 56 | 1.660.313 | 2 | 389.060 | 4 | 6.170.497 | 62 | 8.219.870 |
| Amministrazione territoriale | 1.661 | 42.601.662 | 66 | 9.582.103 | 61 | 36.193.491 | 1.788 | 88.377.256 |
| Comuni | 1.147 | 29.900.581 | 46 | 6.482.906 | 18 | 6.709.112 | 1.211 | 43.092.599 |
| Comunità montane e unioni di comuni | 30 | 660.272 | 2 | 385.951 | 1 | 290.000 | 33 | 1.336.224 |
| Province | 124 | 2.311.402 | 7 | 1.110.076 | 6 | 2.108.670 | 137 | 5.530.148 |
| Regioni | 18 | 523.333 | | | 1 | 332.920 | 19 | 856.253 |
| Aziende speciali | 85 | 2.588.835 | 3 | 395.233 | 14 | 9.259.237 | 102 | 12.243.306 |
| Edilizia abitativa | 22 | 497.031 | | | | | 22 | 497.031 |
| Sanità pubblica | 66 | 2.278.966 | 1 | 139.129 | 9 | 9.195.242 | 76 | 11.613.337 |
| Università | 19 | 424.875 | 1 | 144.100 | 5 | 4.317.707 | 25 | 4.886.682 |
| Altri enti territoriali | 150 | 3.416.367 | 6 | 924.707 | 7 | 3.980.603 | 163 | 8.321.677 |
| Enti di previdenza | 1 | 20.316 | 6 | 802.200 | | | 7 | 822.516 |
| Imprese pubbliche e concessionari | 19 | 672.977 | 2 | 393.920 | 11 | 5.500.372 | 32 | 6.567.269 |
| Gestori rete ferroviaria (b) | 2 | 78.377 | 1 | 200.000 | 5 | 2.048.499 | 8 | 2.326.876 |
| Gestori rete stradale e autostradale (c) | 9 | 224.407 | | | 3 | 1.551.871 | 12 | 1.776.278 |
| Altre imprese | 8 | 370.194 | 1 | 193.920 | 3 | 1.900.002 | 12 | 2.464.116 |
| Altri enti | 73 | 1.175.088 | | | | | 73 | 1.175.088 |
| Totale | 1.810 | 46.130.357 | 76 | 11.167.283 | 76 | 47.864.360 | 1.962 | 105.161.999 |
| GENNAIO-APRILE 2014 | | | | | | | | |
| Amministrazione centrale (a) | 112 | 4.040.727 | 1 | 148.286 | 12 | 20.732.850 | 125 | 24.921.863 |
| Amministrazione territoriale | 1.319 | 34.049.626 | 74 | 11.093.211 | 28 | 21.494.701 | 1.421 | 66.637.537 |
| Comuni | 980 | 24.066.268 | 38 | 5.455.621 | 11 | 4.726.571 | 1.029 | 34.248.459 |
| Comunità montane e unioni di comuni | 35 | 726.217 | 1 | 131.935 | | | 36 | 858.152 |
| Province | 64 | 1.921.877 | 7 | 1.077.064 | 3 | 744.084 | 74 | 3.743.024 |
| Regioni | 15 | 457.839 | 3 | 517.651 | 2 | 1.508.725 | 20 | 2.484.215 |
| Aziende speciali | 59 | 2.011.188 | 11 | 1.602.016 | 2 | 609.000 | 72 | 4.222.204 |
| Edilizia abitativa | 29 | 558.520 | | | | | 29 | 558.520 |
| Sanità pubblica | 48 | 1.324.791 | 7 | 1.110.812 | 4 | 9.775.256 | 59 | 12.210.859 |
| Università | 10 | 300.619 | 2 | 359.925 | 3 | 2.760.000 | 15 | 3.420.543 |
| Altri enti territoriali | 79 | 2.682.306 | 5 | 838.189 | 3 | 1.371.066 | 87 | 4.891.560 |
| Enti di previdenza | | | 1 | 160.000 | | | 1 | 160.000 |
| Imprese pubbliche e concessionari | 14 | 539.186 | 18 | 2.788.587 | 21 | 49.821.759 | 53 | 53.149.533 |
| Gestori rete ferroviaria (b) | 6 | 230.793 | 2 | 398.578 | 15 | 44.298.464 | 23 | 44.927.835 |
| Gestori rete stradale e autostradale (c) | 6 | 184.294 | 4 | 598.008 | 4 | 3.865.123 | 14 | 4.647.425 |
| Altre imprese | 2 | 124.100 | 12 | 1.792.001 | 2 | 1.658.172 | 16 | 3.574.273 |
| Altri enti | 62 | 881.574 | | | | | 62 | 881.574 |
| Totale | 1.507 | 39.511.114 | 94 | 14.190.084 | 61 | 92.049.310 | 1.662 | 145.750.507 |

Fonte: Centro Studi CNAPPC- Cresme Europa Servizi

(1) vedi nota (1) "Servizi di architettura e ingegneria: bandi pubblicati per mese"

(2) vedi nota (2) "Servizi di architettura e ingegneria: bandi pubblicati per mese"

(a) centrale e periferica

(b) Gruppo Ferrovie dello Stato

(c) Anas e Concessionarie autostradali

SERVIZI DI ARCHITETTURA E INGEGNERIA (1): BANDI PER TIPOLOGIA DI COMMITTENTI

| | Fino a 100.000 | | Da 100.000 a 200.000 | | Oltre 200.000 | | Totale | |
|---|----------------|--------------------|----------------------|--------------------|---------------|--------------------|--------------|--------------------|
| | Numero | Importo totale (2) | Numero | Importo totale (2) | Numero | Importo totale (2) | Numero | Importo totale (2) |
| VARIAZIONE % GENNAIO-APRILE 2015/GENNAIO-APRILE 2014 | | | | | | | | |
| Amministrazione centrale (a) | -50,0 | -58,9 | 100,0 | 162,4 | -66,7 | -70,2 | -50,4 | -67,0 |
| Amministrazione territoriale | 25,9 | 25,1 | -10,8 | -13,6 | 117,9 | 68,4 | 25,8 | 32,6 |
| Comuni | 17,0 | 24,2 | 21,1 | 18,8 | 63,6 | 41,9 | 17,7 | 25,8 |
| Comunità montane e unioni di comuni | -14,3 | -9,1 | 100,0 | 192,5 | - | - | -8,3 | 55,7 |
| Province | 93,8 | 20,3 | 0,0 | 3,1 | 100,0 | 183,4 | 85,1 | 47,7 |
| Regioni | 20,0 | 14,3 | -100,0 | -100,0 | -50,0 | -77,9 | -5,0 | -65,5 |
| Aziende speciali | 44,1 | 28,7 | -72,7 | -75,3 | 600,0 | 1.420,4 | 41,7 | 190,0 |
| Edilizia abitativa | -24,1 | -11,0 | - | - | - | - | -24,1 | -11,0 |
| Sanità pubblica | 37,5 | 72,0 | -85,7 | -87,5 | 125,0 | -5,9 | 28,8 | -4,9 |
| Università | 90,0 | 41,3 | -50,0 | -60,0 | 66,7 | 56,4 | 66,7 | 42,9 |
| Altri enti territoriali | 89,9 | 27,4 | 20,0 | 10,3 | 133,3 | 190,3 | 87,4 | 70,1 |
| Enti di previdenza | - | - | 500,0 | 401,4 | - | - | 600,0 | 414,1 |
| Imprese pubbliche e concessionari | 35,7 | 24,8 | -88,9 | -85,9 | -47,6 | -89,0 | -39,6 | -87,6 |
| Gestori rete ferroviaria (b) | -66,7 | -66,0 | -50,0 | -49,8 | -66,7 | -95,4 | -65,2 | -94,8 |
| Gestori rete stradale e autostradale (c) | 50,0 | 21,8 | -100,0 | -100,0 | -25,0 | -59,8 | -14,3 | -61,8 |
| Altre imprese | 300,0 | 198,3 | -91,7 | -89,2 | 50,0 | 14,6 | -25,0 | -31,1 |
| Altri enti | 17,7 | 33,3 | - | - | - | - | 17,7 | 33,3 |
| Totale | 20,1 | 16,8 | -19,1 | -21,3 | 24,6 | -48,0 | 18,1 | -27,8 |
| COMPOSIZIONE % GENNAIO-APRILE 2015 | | | | | | | | |
| Amministrazione centrale (a) | 3,1 | 3,6 | 2,6 | 3,5 | 5,3 | 12,9 | 3,2 | 7,8 |
| Amministrazione territoriale | 91,8 | 92,4 | 86,8 | 85,8 | 80,3 | 75,6 | 91,1 | 84,0 |
| Comuni | 63,4 | 64,8 | 60,5 | 58,1 | 23,7 | 14,0 | 61,7 | 41,0 |
| Comunità montane e unioni di comuni | 1,7 | 1,4 | 2,6 | 3,5 | 1,3 | 0,6 | 1,7 | 1,3 |
| Province | 6,9 | 5,0 | 9,2 | 9,9 | 7,9 | 4,4 | 7,0 | 5,3 |
| Regioni | 1,0 | 1,1 | 0,0 | 0,0 | 1,3 | 0,7 | 1,0 | 0,8 |
| Aziende speciali | 4,7 | 5,6 | 3,9 | 3,5 | 18,4 | 19,3 | 5,2 | 11,6 |
| Edilizia abitativa | 1,2 | 1,1 | 0,0 | 0,0 | 0,0 | 0,0 | 1,1 | 0,5 |
| Sanità pubblica | 3,6 | 4,9 | 1,3 | 1,2 | 11,8 | 19,2 | 3,9 | 11,0 |
| Università | 1,0 | 0,9 | 1,3 | 1,3 | 6,6 | 9,0 | 1,3 | 4,6 |
| Altri enti territoriali | 8,3 | 7,4 | 7,9 | 8,3 | 9,2 | 8,3 | 8,3 | 7,9 |
| Enti di previdenza | 0,1 | 0,0 | 7,9 | 7,2 | 0,0 | 0,0 | 0,4 | 0,8 |
| Imprese pubbliche e concessionari | 1,0 | 1,5 | 2,6 | 3,5 | 14,5 | 11,5 | 1,6 | 6,2 |
| Gestori rete ferroviaria (b) | 0,1 | 0,2 | 1,3 | 1,8 | 6,6 | 4,3 | 0,4 | 2,2 |
| Gestori rete stradale e autostradale (c) | 0,5 | 0,5 | 0,0 | 0,0 | 3,9 | 3,2 | 0,6 | 1,7 |
| Altre imprese | 0,4 | 0,8 | 1,3 | 1,7 | 3,9 | 4,0 | 0,6 | 2,3 |
| Altri enti | 4,0 | 2,5 | 0,0 | 0,0 | 0,0 | 0,0 | 3,7 | 1,1 |
| Totale | 100,0 | 100,0 | 100,0 | 100,0 | 100,0 | 100,0 | 100,0 | 100,0 |

Fonte: Centro Studi CNAPPC- Cresme Europa Servizi

(1) vedi nota (1) "Servizi di architettura e ingegneria: bandi pubblicati per mese"

(2) vedi nota (2) "Servizi di architettura e ingegneria: bandi pubblicati per mese"

(a) centrale e periferica

(b) Gruppo Ferrovie dello Stato

(c) Anas e Concessionarie autostradali

1.4. Territorio

Ad aprile la Campania, con 61 gare per 3 milioni di importo, mantiene la prima posizione della classifica regionale per numero e scende al secondo posto nella classifica per importo. Rispetto ad aprile 2014 il bilancio di questa regione è a doppia velocità: aumenta il numero di opportunità (da 49 gare a 61) e si riduce l'importo degli onorari (da 9,5 a 3 milioni). L'89% degli incarichi per il 62% degli importi riguarda piccoli incarichi di importo inferiore a 100mila euro. Gli incarichi di importo superiore a 200mila euro sono solo 2 e sono indetti dai Comuni di Sant'Antonio Abate (NA), 260mila euro per i servizi di progettazione relativi all'intervento di demolizione e ricostruzione dell'edificio scolastico A. De Curtis, e Reino (BN), 204mila euro per i servizi di direzione lavori e coordinamento della sicurezza durante la realizzazione dell'intervento di "ripristino e messa in sicurezza dell'asse viario comunale di collegamento tra la SS 212 e la SP Beneventana".

La seconda posizione della classifica per numero e il quinto per importo, spetta alla Sicilia, con 40 gare e 1,1 milioni. In questo caso il bilancio rispetto allo stesso mese del 2014 è complessivamente negativo.

Terza posizione per numero e quarta per importo, per il Friuli-VeneziaGiulia, con 34 gare e 1,3 milioni di euro (un anno prima le gare erano 9 e valevano 0,3 milioni). Il 59% delle gare per il 30% dell'importo compete al Comune di Pordenone. Inoltre una quota pari al 28% dell'importo (circa 372mila euro) spetta alla gara della società di gestione aeroportuale Aeroporto Friuli-Venezia Giulia Spa per l'affidamento dei servizi di progettazione definitiva ed esecutiva e di direzione lavori relativi alla riqualifica funzionale e strutturale delle infrastrutture di volo.

La terza posizione per importo spetta al Trentino-Alto Adige, con 2,2 milioni, un importo aumentato del 30% rispetto al valore totalizzato un anno prima (1,7 milioni), di cui oltre il 90% (circa 2 milioni) sono relativi a 5 incarichi di importo superiore a 200mila euro di cui 3 indetti dalla Provincia di Bolzano, uno da Trentino Sviluppo Spa e uno dal Comune di Nova Ponente.

Nell'intero periodo gennaio-aprile 2015, la Campania mantiene la prima posizione nelle classifiche per numero e importo, con 299 gare e 19,2 milioni, e registra un bilancio a doppia velocità: +63% è il tasso di crescita del numero di opportunità; - 23% è il tasso di calo degli importi.

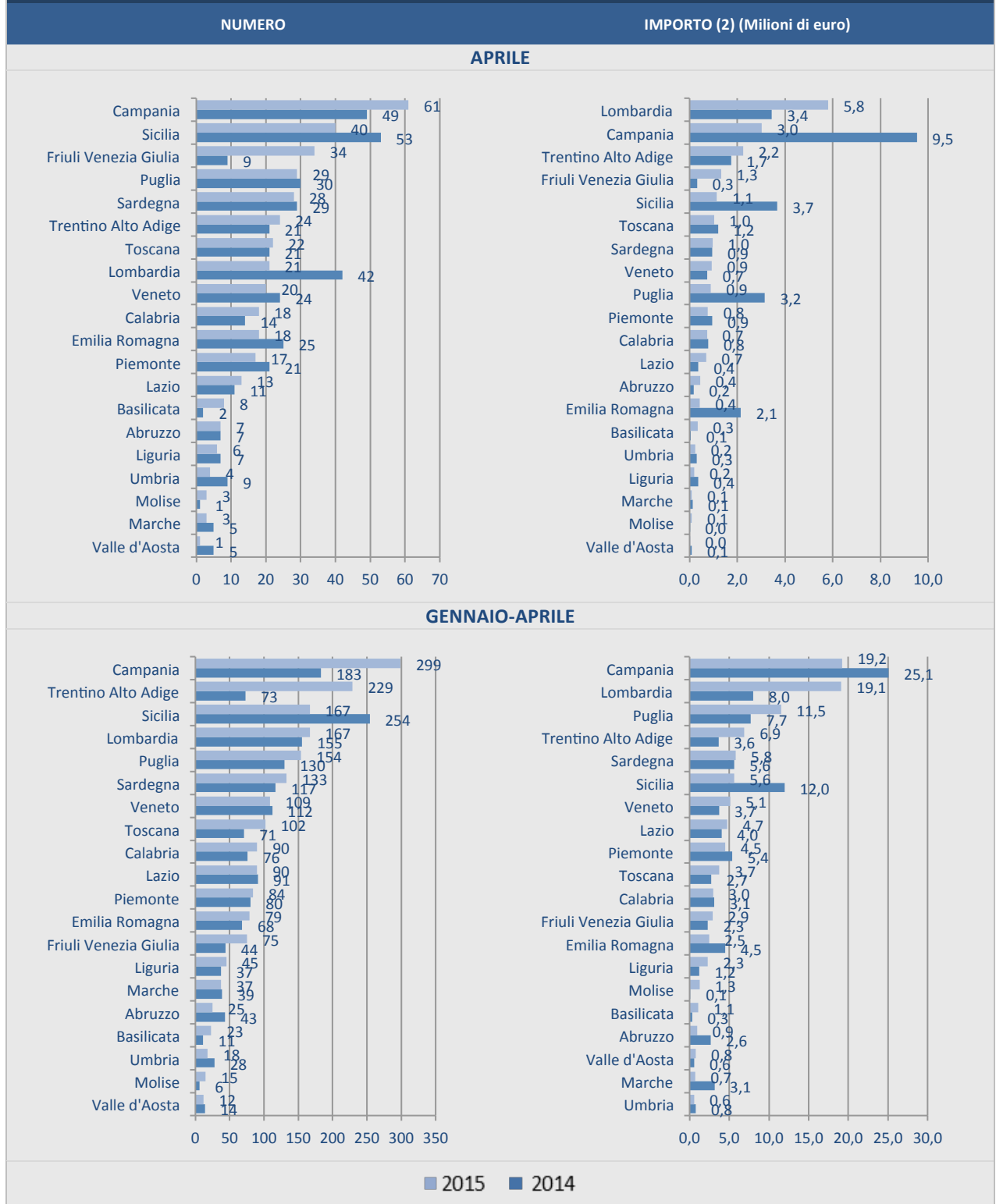
Il Trentino Alto Adige sale al secondo posto della classifica numerica, con 229 iniziative, e al quarto della classifica economica, con 6,9 milioni, e registra un bilancio complessivamente positivo, con tassi di crescita espansivi per numero e importo.

La Lombardia mantiene il terzo posto per numero di gare e il secondo per importo, con 167 gare (la stessa quantità della Sicilia) e 19 milioni, e registra un saldo positivo rispetto al 2014: +7,7% il numero; +138,0% l'importo.

Confermata anche la terza posizione per importo della Puglia, con 11,5 milioni di euro per 154 gare. Anche in questo caso il saldo rispetto al 2014 è positivo: +18,5% il numero; +49,4% l'importo.

Rispetto allo stesso periodo del 2014 registrano un saldo positivo, oltre a Trentino Alto Adige, Lombardia e Puglia, altre 6 regioni: Liguria, Friuli-Venezia Giulia, Toscana, Molise, Basilicata e Sardegna. Al contrario, il saldo è complessivamente negativo, per 4 regioni: Umbria, Marche, Abruzzo e Sicilia. Registrano un bilancio a doppia velocità le restanti regioni.

SERVIZI DI ARCHITETTURA E INGEGNERIA (1): BANDI PER REGIONE – LE CLASSIFICHE



Fonte: Centro Studi CNAPPC- Cresme Europa Servizi

(1) vedi nota (1) "Servizi di architettura e ingegneria: bandi pubblicati per mese"

(2) vedi nota (2) "Servizi di architettura e ingegneria: bandi pubblicati per mese"

SERVIZI DI ARCHITETTURA E INGEGNERIA (1): BANDI PER REGIONE APRILE 2015

| | Fino a 100.000 | | Da 100.000 a 200.000 | | Oltre 200.000 | | Totale | |
|-----------------------|----------------|--------------------|----------------------|--------------------|---------------|--------------------|------------|--------------------|
| | Numero | Importo totale (2) | Numero | Importo totale (2) | Numero | Importo totale (2) | Numero | Importo totale (2) |
| Piemonte | 15 | 471.660 | 2 | 292.000 | | | 17 | 763.660 |
| Valle d'Aosta | 1 | 7.900 | | | | | 1 | 7.900 |
| Lombardia | 19 | 551.303 | | | 2 | 5.256.310 | 21 | 5.807.613 |
| Liguria | 6 | 194.348 | | | | | 6 | 194.348 |
| Trentino Alto Adige | 19 | 210.772 | | | 5 | 2.030.901 | 24 | 2.241.673 |
| Veneto | 19 | 722.353 | 1 | 196.060 | | | 20 | 918.413 |
| Friuli Venezia Giulia | 33 | 955.130 | | | 1 | 371.644 | 34 | 1.326.774 |
| Emilia Romagna | 18 | 430.771 | | | | | 18 | 430.771 |
| Toscana | 21 | 560.505 | | | 1 | 462.000 | 22 | 1.022.505 |
| Umbria | 3 | 53.774 | 1 | 190.000 | | | 4 | 243.774 |
| Marche | 3 | 93.000 | | | | | 3 | 93.000 |
| Lazio | 12 | 330.702 | | | 1 | 366.000 | 13 | 696.702 |
| Abruzzo | 6 | 250.037 | 1 | 185.965 | | | 7 | 436.001 |
| Molise | 3 | 87.663 | | | | | 3 | 87.663 |
| Campania | 54 | 1.874.233 | 5 | 682.109 | 2 | 463.953 | 61 | 3.020.296 |
| Puglia | 28 | 697.363 | 1 | 194.354 | | | 29 | 891.717 |
| Basilicata | 7 | 225.307 | 1 | 105.839 | | | 8 | 331.147 |
| Calabria | 17 | 439.856 | | | 1 | 290.000 | 18 | 729.856 |
| Sicilia | 39 | 863.702 | | | 1 | 283.250 | 40 | 1.146.952 |
| Sardegna | 27 | 818.377 | 1 | 148.013 | | | 28 | 966.391 |
| Non ripartibili | | | | | | | | |
| ITALIA | 350 | 9.838.758 | 13 | 1.994.340 | 14 | 9.524.058 | 377 | 21.357.155 |
| Nord-Ovest | 41 | 1.225.211 | 2 | 292.000 | 2 | 5.256.310 | 45 | 6.773.521 |
| Nord-Est | 89 | 2.319.026 | 1 | 196.060 | 6 | 2.402.545 | 96 | 4.917.631 |
| Centro | 39 | 1.037.982 | 1 | 190.000 | 2 | 828.000 | 42 | 2.055.982 |
| Sud | 115 | 3.574.460 | 8 | 1.168.266 | 3 | 753.953 | 126 | 5.496.679 |
| Isole | 66 | 1.682.080 | 1 | 148.013 | 1 | 283.250 | 68 | 2.113.343 |

Fonte: Centro Studi CNAPPC- Cresme Europa Servizi

(1) vedi nota (1) "Servizi di architettura e ingegneria: bandi pubblicati per mese"

(2) vedi nota (2) "Servizi di architettura e ingegneria: bandi pubblicati per mese"

SERVIZI DI ARCHITETTURA E INGEGNERIA (1): BANDI PER REGIONE APRILE 2014

| | Fino a 100.000 | | Da 100.000 a 200.000 | | Oltre 200.000 | | Totale | |
|-----------------------|----------------|--------------------|----------------------|--------------------|---------------|--------------------|------------|--------------------|
| | Numero | Importo totale (2) | Numero | Importo totale (2) | Numero | Importo totale (2) | Numero | Importo totale (2) |
| Piemonte | 19 | 558.487 | 1 | 129.525 | 1 | 258.565 | 21 | 946.578 |
| Valle d'Aosta | 5 | 95.000 | | | | | 5 | 95.000 |
| Lombardia | 38 | 1.040.456 | 3 | 497.085 | 1 | 1.910.000 | 42 | 3.447.541 |
| Liguria | 7 | 355.071 | | | | | 7 | 355.071 |
| Trentino Alto Adige | 14 | 462.509 | 5 | 728.746 | 2 | 544.367 | 21 | 1.735.622 |
| Veneto | 22 | 446.271 | 2 | 294.992 | | | 24 | 741.263 |
| Friuli Venezia Giulia | 8 | 206.528 | 1 | 105.871 | | | 9 | 312.399 |
| Emilia Romagna | 20 | 554.023 | 3 | 369.273 | 2 | 1.224.741 | 25 | 2.148.037 |
| Toscana | 19 | 533.969 | 1 | 160.400 | 1 | 500.000 | 21 | 1.194.369 |
| Umbria | 9 | 288.786 | | | | | 9 | 288.786 |
| Marche | 5 | 125.592 | | | | | 5 | 125.592 |
| Lazio | 11 | 362.527 | | | | | 11 | 362.527 |
| Abruzzo | 7 | 165.439 | | | | | 7 | 165.439 |
| Molise | 1 | 1.949 | | | | | 1 | 1.949 |
| Campania | 45 | 1.226.588 | 3 | 421.829 | 1 | 7.885.420 | 49 | 9.533.837 |
| Puglia | 18 | 792.058 | 11 | 1.615.000 | 1 | 750.000 | 30 | 3.157.058 |
| Basilicata | 2 | 53.808 | | | | | 2 | 53.808 |
| Calabria | 13 | 379.907 | | | 1 | 400.000 | 14 | 779.907 |
| Sicilia | 50 | 957.816 | 1 | 113.000 | 2 | 2.601.891 | 53 | 3.672.707 |
| Sardegna | 28 | 834.297 | 1 | 105.166 | | | 29 | 939.463 |
| Non ripartibili | 7 | 123.352 | 1 | 200.000 | 2 | 12.194.940 | 10 | 12.518.292 |
| ITALIA | 348 | 9.564.432 | 33 | 4.740.888 | 14 | 28.269.925 | 395 | 42.575.244 |
| Nord-Ovest | 69 | 2.049.014 | 4 | 626.611 | 2 | 2.168.565 | 75 | 4.844.190 |
| Nord-Est | 64 | 1.669.331 | 11 | 1.498.882 | 4 | 1.769.109 | 79 | 4.937.322 |
| Centro | 44 | 1.310.874 | 1 | 160.400 | 1 | 500.000 | 46 | 1.971.274 |
| Sud | 86 | 2.619.748 | 14 | 2.036.829 | 3 | 9.035.420 | 103 | 13.691.997 |
| Isole | 78 | 1.792.112 | 2 | 218.166 | 2 | 2.601.891 | 82 | 4.612.169 |

Fonte: Centro Studi CNAPPC- Cresme Europa Servizi

(1) vedi nota (1) "Servizi di architettura e ingegneria: bandi pubblicati per mese"

(2) vedi nota (2) "Servizi di architettura e ingegneria: bandi pubblicati per mese"

SERVIZI DI ARCHITETTURA E INGEGNERIA (1): BANDI PER REGIONE GENNAIO-APRILE 2015

| | Fino a 100.000 | | Da 100.000 a 200.000 | | Oltre 200.000 | | Totale | |
|-----------------------|----------------|--------------------|----------------------|--------------------|---------------|--------------------|--------------|--------------------|
| | Numero | Importo totale (2) | Numero | Importo totale (2) | Numero | Importo totale (2) | Numero | Importo totale (2) |
| Piemonte | 74 | 1.982.252 | 5 | 771.129 | 5 | 1.721.665 | 84 | 4.475.046 |
| Valle d'Aosta | 11 | 352.324 | | | 1 | 430.000 | 12 | 782.324 |
| Lombardia | 151 | 3.882.492 | 4 | 460.920 | 12 | 14.757.201 | 167 | 19.100.613 |
| Liguria | 40 | 830.466 | 1 | 150.000 | 4 | 1.304.566 | 45 | 2.285.032 |
| Trentino Alto Adige | 216 | 2.760.766 | 6 | 789.798 | 7 | 3.338.106 | 229 | 6.888.670 |
| Veneto | 101 | 2.693.711 | 3 | 469.989 | 5 | 1.949.754 | 109 | 5.113.453 |
| Friuli Venezia Giulia | 72 | 1.930.765 | 1 | 170.298 | 2 | 788.952 | 75 | 2.890.014 |
| Emilia Romagna | 77 | 2.150.733 | 2 | 301.806 | | | 79 | 2.452.539 |
| Toscana | 97 | 1.995.372 | 1 | 180.000 | 4 | 1.564.241 | 102 | 3.739.613 |
| Umbria | 17 | 377.853 | 1 | 190.000 | | | 18 | 567.853 |
| Marche | 37 | 694.775 | | | | | 37 | 694.775 |
| Lazio | 77 | 2.067.805 | 8 | 1.142.727 | 5 | 1.512.660 | 90 | 4.723.193 |
| Abruzzo | 24 | 762.831 | 1 | 185.965 | | | 25 | 948.796 |
| Molise | 11 | 328.825 | 2 | 332.600 | 2 | 596.939 | 15 | 1.258.364 |
| Campania | 261 | 8.911.956 | 27 | 3.852.247 | 11 | 6.449.797 | 299 | 19.213.999 |
| Puglia | 147 | 4.254.968 | 3 | 451.663 | 4 | 6.811.392 | 154 | 11.518.023 |
| Basilicata | 21 | 595.824 | 1 | 105.839 | 1 | 379.936 | 23 | 1.081.599 |
| Calabria | 87 | 2.160.522 | 1 | 189.904 | 2 | 622.920 | 90 | 2.973.345 |
| Sicilia | 161 | 3.920.515 | 3 | 477.244 | 3 | 1.231.408 | 167 | 5.629.167 |
| Sardegna | 125 | 3.386.260 | 5 | 745.155 | 3 | 1.659.823 | 133 | 5.791.239 |
| Non ripartibili | 3 | 89.343 | 1 | 200.000 | 5 | 2.745.001 | 9 | 3.034.344 |
| ITALIA | 1.810 | 46.130.357 | 76 | 11.167.283 | 76 | 47.864.360 | 1.962 | 105.161.999 |
| Nord-Ovest | 276 | 7.047.534 | 10 | 1.382.050 | 22 | 18.213.431 | 308 | 26.643.015 |
| Nord-Est | 466 | 9.535.975 | 12 | 1.731.890 | 14 | 6.076.811 | 492 | 17.344.677 |
| Centro | 228 | 5.135.805 | 10 | 1.512.727 | 9 | 3.076.901 | 247 | 9.725.433 |
| Sud | 551 | 17.014.925 | 35 | 5.118.216 | 20 | 14.860.983 | 606 | 36.994.125 |
| Isole | 286 | 7.306.775 | 8 | 1.222.399 | 6 | 2.891.231 | 300 | 11.420.406 |

Fonte: Centro Studi CNAPPC- Cresme Europa Servizi

(1) vedi nota (1) "Servizi di architettura e ingegneria: bandi pubblicati per mese"

(2) vedi nota (2) "Servizi di architettura e ingegneria: bandi pubblicati per mese"

SERVIZI DI ARCHITETTURA E INGEGNERIA (1): BANDI PER REGIONE GENNAIO-APRILE 2014

| | Fino a 100.000 | | Da 100.000 a 200.000 | | Oltre 200.000 | | Totale | |
|-----------------------|----------------|--------------------|----------------------|--------------------|---------------|--------------------|--------------|--------------------|
| | Numero | Importo totale (2) | Numero | Importo totale (2) | Numero | Importo totale (2) | Numero | Importo totale (2) |
| Piemonte | 70 | 1.784.422 | 4 | 634.142 | 6 | 2.953.015 | 80 | 5.371.579 |
| Valle d'Aosta | 12 | 256.030 | 2 | 308.000 | | | 14 | 564.030 |
| Lombardia | 143 | 3.416.648 | 8 | 1.269.157 | 4 | 3.340.000 | 155 | 8.025.805 |
| Liguria | 36 | 1.095.646 | 1 | 130.000 | | | 37 | 1.225.646 |
| Trentino Alto Adige | 61 | 1.417.574 | 9 | 1.439.678 | 3 | 789.492 | 73 | 3.646.744 |
| Veneto | 104 | 1.952.736 | 6 | 880.805 | 2 | 893.725 | 112 | 3.727.266 |
| Friuli Venezia Giulia | 41 | 942.574 | 1 | 105.871 | 2 | 1.256.176 | 44 | 2.304.622 |
| Emilia Romagna | 54 | 1.307.735 | 10 | 1.420.697 | 4 | 1.750.643 | 68 | 4.479.074 |
| Toscana | 67 | 1.707.586 | 3 | 505.400 | 1 | 500.000 | 71 | 2.712.986 |
| Umbria | 28 | 772.343 | | | | | 28 | 772.343 |
| Marche | 36 | 902.165 | | | 3 | 2.240.000 | 39 | 3.142.165 |
| Lazio | 88 | 2.779.141 | 2 | 260.001 | 1 | 990.000 | 91 | 4.029.142 |
| Abruzzo | 41 | 1.139.097 | | | 2 | 1.502.953 | 43 | 2.642.050 |
| Molise | 6 | 101.692 | | | | | 6 | 101.692 |
| Campania | 161 | 4.875.196 | 9 | 1.391.206 | 13 | 18.808.843 | 183 | 25.075.246 |
| Puglia | 108 | 3.587.888 | 19 | 2.699.274 | 3 | 1.423.076 | 130 | 7.710.239 |
| Basilicata | 11 | 312.437 | | | | | 11 | 312.437 |
| Calabria | 72 | 1.834.982 | 2 | 346.863 | 2 | 909.650 | 76 | 3.091.495 |
| Sicilia | 237 | 5.755.714 | 12 | 1.802.907 | 5 | 4.399.380 | 254 | 11.958.001 |
| Sardegna | 109 | 3.007.850 | 5 | 796.082 | 3 | 1.804.244 | 117 | 5.608.176 |
| Non ripartibili | 22 | 561.657 | 1 | 200.000 | 7 | 48.488.112 | 30 | 49.249.769 |
| ITALIA | 1.507 | 39.511.114 | 94 | 14.190.084 | 61 | 92.049.310 | 1.662 | 145.750.507 |
| Nord-Ovest | 261 | 6.552.745 | 15 | 2.341.300 | 10 | 6.293.015 | 286 | 15.187.059 |
| Nord-Est | 260 | 5.620.619 | 26 | 3.847.051 | 11 | 4.690.036 | 297 | 14.157.706 |
| Centro | 219 | 6.161.236 | 5 | 765.401 | 5 | 3.730.000 | 229 | 10.656.637 |
| Sud | 399 | 11.851.293 | 30 | 4.437.343 | 20 | 22.644.522 | 449 | 38.933.159 |
| Isole | 346 | 8.763.564 | 17 | 2.598.989 | 8 | 6.203.625 | 371 | 17.566.177 |

Fonte: Centro Studi CNAPPC- Cresme Europa Servizi

(1) vedi nota (1) "Servizi di architettura e ingegneria: bandi pubblicati per mese"

(2) vedi nota (2) "Servizi di architettura e ingegneria: bandi pubblicati per mese"

**SERVIZI DI ARCHITETTURA E INGEGNERIA (1): BANDI PER REGIONE
VARIAZIONE % GENNAIO-APRILE 2015/GENNAIO-APRILE 2014**

| | Fino a 100.000 | | Da 100.000 a 200.000 | | Oltre 200.000 | | Totale | |
|-----------------------|----------------|--------------------|----------------------|--------------------|---------------|--------------------|-------------|--------------------|
| | Numero | Importo totale (2) | Numero | Importo totale (2) | Numero | Importo totale (2) | Numero | Importo totale (2) |
| Piemonte | 5,7 | 11,1 | 25,0 | 21,6 | -16,7 | -41,7 | 5,0 | -16,7 |
| Valle d'Aosta | -8,3 | 37,6 | -100,0 | -100,0 | - | - | -14,3 | 38,7 |
| Lombardia | 5,6 | 13,6 | -50,0 | -63,7 | 200,0 | 341,8 | 7,7 | 138,0 |
| Liguria | 11,1 | -24,2 | 0,0 | 15,4 | - | - | 21,6 | 86,4 |
| Trentino Alto Adige | 254,1 | 94,8 | -33,3 | -45,1 | 133,3 | 322,8 | 213,7 | 88,9 |
| Veneto | -2,9 | 37,9 | -50,0 | -46,6 | 150,0 | 118,2 | -2,7 | 37,2 |
| Friuli Venezia Giulia | 75,6 | 104,8 | 0,0 | 60,9 | 0,0 | -37,2 | 70,5 | 25,4 |
| Emilia Romagna | 42,6 | 64,5 | -80,0 | -78,8 | -100,0 | -100,0 | 16,2 | -45,2 |
| Toscana | 44,8 | 16,9 | -66,7 | -64,4 | 300,0 | 212,8 | 43,7 | 37,8 |
| Umbria | -39,3 | -51,1 | - | - | - | - | -35,7 | -26,5 |
| Marche | 2,8 | -23,0 | - | - | -100,0 | -100,0 | -5,1 | -77,9 |
| Lazio | -12,5 | -25,6 | 300,0 | 339,5 | 400,0 | 52,8 | -1,1 | 17,2 |
| Abruzzo | -41,5 | -33,0 | - | - | -100,0 | -100,0 | -41,9 | -64,1 |
| Molise | 83,3 | 223,4 | - | - | - | - | 150,0 | 1.137,4 |
| Campania | 62,1 | 82,8 | 200,0 | 176,9 | -15,4 | -65,7 | 63,4 | -23,4 |
| Puglia | 36,1 | 18,6 | -84,2 | -83,3 | 33,3 | 378,6 | 18,5 | 49,4 |
| Basilicata | 90,9 | 90,7 | - | - | - | - | 109,1 | 246,2 |
| Calabria | 20,8 | 17,7 | -50,0 | -45,3 | 0,0 | -31,5 | 18,4 | -3,8 |
| Sicilia | -32,1 | -31,9 | -75,0 | -73,5 | -40,0 | -72,0 | -34,3 | -52,9 |
| Sardegna | 14,7 | 12,6 | 0,0 | -6,4 | 0,0 | -8,0 | 13,7 | 3,3 |
| Non ripartibili | -86,4 | -84,1 | 0,0 | 0,0 | -28,6 | -94,3 | -70,0 | -93,8 |
| ITALIA | 20,1 | 16,8 | -19,1 | -21,3 | 24,6 | -48,0 | 18,1 | -27,8 |
| Nord-Ovest | 5,7 | 7,6 | -33,3 | -41,0 | 120,0 | 189,4 | 7,7 | 75,4 |
| Nord-Est | 79,2 | 69,7 | -53,8 | -55,0 | 27,3 | 29,6 | 65,7 | 22,5 |
| Centro | 4,1 | -16,6 | 100,0 | 97,6 | 80,0 | -17,5 | 7,9 | -8,7 |
| Sud | 38,1 | 43,6 | 16,7 | 15,3 | 0,0 | -34,4 | 35,0 | -5,0 |
| Isole | -17,3 | -16,6 | -52,9 | -53,0 | -25,0 | -53,4 | -19,1 | -35,0 |

Fonte: Centro Studi CNAPPC- Cresme Europa Servizi

(1) vedi nota (1) "Servizi di architettura e ingegneria: bandi pubblicati per mese"

(2) vedi nota (2) "Servizi di architettura e ingegneria: bandi pubblicati per mese"

**SERVIZI DI ARCHITETTURA E INGEGNERIA (1): BANDI PER REGIONE
COMPOSIZIONE % GENNAIO-APRILE 2015**

| | Fino a 100.000 | | Da 100.000 a 200.000 | | Oltre 200.000 | | Totale | |
|-----------------------|----------------|--------------------|----------------------|--------------------|---------------|--------------------|--------------|--------------------|
| | Numero | Importo totale (2) | Numero | Importo totale (2) | Numero | Importo totale (2) | Numero | Importo totale (2) |
| Piemonte | 4,1 | 4,3 | 6,6 | 6,9 | 6,6 | 3,6 | 4,3 | 4,3 |
| Valle d'Aosta | 0,6 | 0,8 | 0,0 | 0,0 | 1,3 | 0,9 | 0,6 | 0,7 |
| Lombardia | 8,3 | 8,4 | 5,3 | 4,1 | 15,8 | 30,8 | 8,5 | 18,2 |
| Liguria | 2,2 | 1,8 | 1,3 | 1,3 | 5,3 | 2,7 | 2,3 | 2,2 |
| Trentino Alto Adige | 11,9 | 6,0 | 7,9 | 7,1 | 9,2 | 7,0 | 11,7 | 6,6 |
| Veneto | 5,6 | 5,8 | 3,9 | 4,2 | 6,6 | 4,1 | 5,6 | 4,9 |
| Friuli Venezia Giulia | 4,0 | 4,2 | 1,3 | 1,5 | 2,6 | 1,6 | 3,8 | 2,7 |
| Emilia Romagna | 4,3 | 4,7 | 2,6 | 2,7 | 0,0 | 0,0 | 4,0 | 2,3 |
| Toscana | 5,4 | 4,3 | 1,3 | 1,6 | 5,3 | 3,3 | 5,2 | 3,6 |
| Umbria | 0,9 | 0,8 | 1,3 | 1,7 | 0,0 | 0,0 | 0,9 | 0,5 |
| Marche | 2,0 | 1,5 | 0,0 | 0,0 | 0,0 | 0,0 | 1,9 | 0,7 |
| Lazio | 4,3 | 4,5 | 10,5 | 10,2 | 6,6 | 3,2 | 4,6 | 4,5 |
| Abruzzo | 1,3 | 1,7 | 1,3 | 1,7 | 0,0 | 0,0 | 1,3 | 0,9 |
| Molise | 0,6 | 0,7 | 2,6 | 3,0 | 2,6 | 1,2 | 0,8 | 1,2 |
| Campania | 14,4 | 19,3 | 35,5 | 34,5 | 14,5 | 13,5 | 15,2 | 18,3 |
| Puglia | 8,1 | 9,2 | 3,9 | 4,0 | 5,3 | 14,2 | 7,8 | 11,0 |
| Basilicata | 1,2 | 1,3 | 1,3 | 0,9 | 1,3 | 0,8 | 1,2 | 1,0 |
| Calabria | 4,8 | 4,7 | 1,3 | 1,7 | 2,6 | 1,3 | 4,6 | 2,8 |
| Sicilia | 8,9 | 8,5 | 3,9 | 4,3 | 3,9 | 2,6 | 8,5 | 5,4 |
| Sardegna | 6,9 | 7,3 | 6,6 | 6,7 | 3,9 | 3,5 | 6,8 | 5,5 |
| Non ripartibili | 0,2 | 0,2 | 1,3 | 1,8 | 6,6 | 5,7 | 0,5 | 2,9 |
| ITALIA | 100,0 | 100,0 | 100,0 | 100,0 | 100,0 | 100,0 | 100,0 | 100,0 |
| Nord-Ovest | 15,2 | 15,3 | 13,2 | 12,4 | 28,9 | 38,1 | 15,7 | 25,3 |
| Nord-Est | 25,7 | 20,7 | 15,8 | 15,5 | 18,4 | 12,7 | 25,1 | 16,5 |
| Centro | 12,6 | 11,1 | 13,2 | 13,5 | 11,8 | 6,4 | 12,6 | 9,2 |
| Sud | 30,4 | 36,9 | 46,1 | 45,8 | 26,3 | 31,0 | 30,9 | 35,2 |
| Isole | 15,8 | 15,8 | 10,5 | 10,9 | 7,9 | 6,0 | 15,3 | 10,9 |

Fonte: Centro Studi CNAPPC- Cresme Europa Servizi

(1) vedi nota (1) "Servizi di architettura e ingegneria: bandi pubblicati per mese"

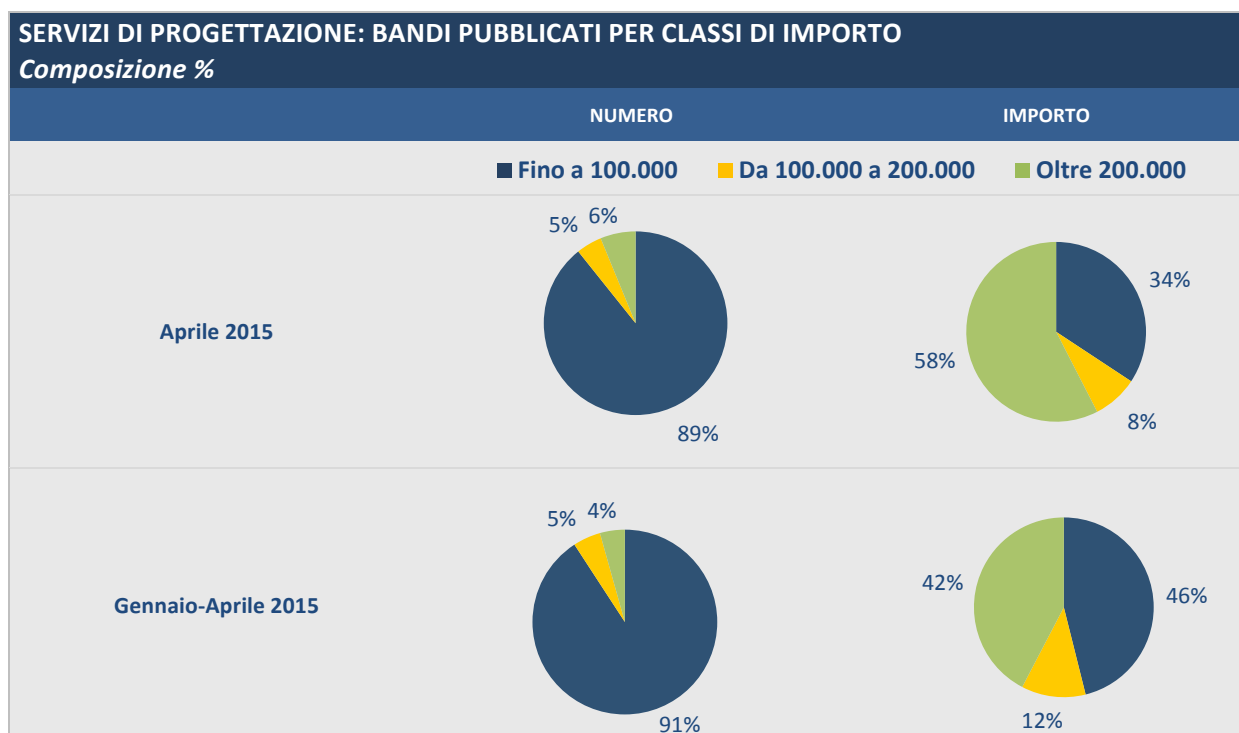
(2) vedi nota (2) "Servizi di architettura e ingegneria: bandi pubblicati per mese"

1.5. Servizi di progettazione

Questa sezione è dedicata alle diverse tipologie di servizi riuniti nella tipologia di incarico relativa ai servizi di “progettazione”, tipologia che riunisce gli avvisi per servizi di progettazione preliminare, definitiva ed esecutiva, di direzione lavori e coordinamento della sicurezza e i concorsi di idee e di progettazione nonché i premi di architettura e i concorsi di design, multimediali, di fotografia e di pittura e scultura.

L’Osservatorio, ad aprile 2015, quantifica il mercato nazionale degli incarichi di progettazione in 177 bandi di gara dell’importo di circa 15 milioni di euro. Rispetto ad aprile 2014, il numero di opportunità in gara si riduce del 5% mentre gli importi registrano tassi di crescita superiori al 40%.

Rispetto ai tre segmenti dimensionali individuati, gli incarichi di maggiore importo che, con 11 gare per 8,5 milioni di importo, rappresentano quote del 6% per numero e del 58% per importo del mercato dei servizi di progettazione del mese in esame, registrano un trend complessivamente positivo. Gli incarichi di importo medio che, con 8 gare per 1,2 milioni, rappresentano quote del 5% e dell’8%, registrano invece un bilancio complessivamente negativo. Infine gli incarichi di piccolo importo che, con 158 gare per 5 milioni di importo, rappresentano quote dell’89% e del 34%, registrano un bilancio a doppia velocità.



Fonte: Centro Studi CNAPPC- Cresme Europa Servizi

Rispetto alle tipologie di incarico, ad aprile 2015, il maggior numero di bandi e il maggiore importo spettano al gruppo che fa riferimento ai tre livelli di progettazione (preliminare, definitivo ed esecutivo). Si tratta di 84 bandi dell’importo complessivo di 8,8 milioni. Di questi il 94% (79 bandi) ha un importo inferiore a 100mila euro, mentre il 64% dell’importo (5,6 milioni) riguarda incarichi sopra i 200mila euro. I concorsi sono stati 35 dell’importo presunto di 490mila euro, di cui il 20% (96,5 milioni) è relativo a 7

concorsi di idee o di progettazione, e gli incarichi per direzione lavori e/o coordinamento della sicurezza sono stati 58 dell'importo presunto di 5,5 milioni di euro.

Nell'intero periodo gennaio-aprile 2015 i bandi relativi ai tre livelli di progettazione sono stati 373 per un importo presunto di 28 milioni di euro. Rispetto allo stesso periodo del 2014 aumenta il numero di opportunità del 2% (da 366 gare a 373) a fronte di una crescita del 31% degli importi in gara (da 21,7 milioni a 28,3) trainata dalla forte crescita degli incarichi di importo unitario superiore a 200mila euro (da circa 5 milioni per 8 incarichi a oltre 15 milioni per 19 incarichi).

Gli incarichi per direzione lavori e coordinamento della sicurezza sono stati 287 per un importo presunto di oltre 18 milioni di euro. Rispetto allo stesso periodo del 2014 risultano più che raddoppiati sia il numero che l'importo.

I concorsi rilevati dall'Osservatorio, tra gennaio e aprile 2015, sono invece 167 per un importo presunto di 2,6 milioni di euro, di cui 13 per 630mila euro sono concorsi di progettazione, 37 per 406 mila euro sono concorsi di idee e i restanti 117 per 1,5 milioni di importo sono premi di architettura o concorsi di design, multimediali, di fotografia e di pittura e scultura.

Rispetto ai primi quattro mesi del 2014 l'insieme dei concorsi di idee e di progettazione, i premi di architettura e i concorsi di design, multimediali, di fotografia e di pittura e scultura, registrano tassi di crescita superiori al 20% per numero di opportunità e del 9% per importo.

Tra i concorsi di progettazione e di idee di maggiore importo banditi ad aprile 2015 troviamo il concorso di idee, a procedura aperta in forma anonima e articolato in un unico grado ai sensi dell'art. 108 D.Lgs. 163/2006, bandito da Torino Nuova Economia Spa⁴ (TNE) per il riuso delle ex aree industriali Mirafiori a Torino. In base a quanto riportato nel disciplinare del concorso le aspettative di TNE "ambiscono a trasformare la zona A dell'ex Stabilimento in un polo di attrazione e aggregazione, propulsore di sviluppo e fucina di creatività, non solo per l'area urbana di Mirafiori, ma per l'intera città di Torino." Riguardo all'importo dell'incarico la commissione giudicatrice dispone di una somma totale di 29.000 euro per l'assegnazione di premi alle prime 8 proposte classificate di cui: 10mila euro per il 1° premio; 5mila euro per il 2° premio; 4mila euro per il 3° premio; 2mila euro ciascuno per le restanti proposte classificate. A conclusione del concorso, TNE inviterà gli autori delle idee premiate ad una gara con procedura negoziata senza bando, ai termini ed alle condizioni di cui all'art. 108 comma 5 d.lgs. 163/2006, per l'affidamento dello Studio di Prefattibilità riguardante l'utilizzo temporaneo del Capannone ex DAI. In tale caso il premio corrisposto costituisce anticipazione per la successiva prestazione professionale.

⁴ Società a capitale prevalente pubblico costituita dagli Enti Territoriali (gli attuali soci pubblici sono la Regione Piemonte, con una quota azionaria pari al 43,54%, la Città di Torino, con una quota azionaria pari al 43,54%, la Provincia di Torino, a cui è subentrata la Città Metropolitana di Torino, con una quota azionaria pari al 10,89%), per dare attuazione a uno degli obiettivi previsti dal Protocollo d'Intesa sottoscritto nel dicembre 2005 con la Società FIAT Spa (oggi Fiat Chrysler Automobiles Spa che possiede una quota azionaria pari al 2,03% di TNE), proprietaria dello Stabilimento industriale Mirafiori di Torino, costruito alla fine degli anni '30.

SERVIZI DI PROGETTAZIONE: CONCORSI DI IDEE E DI PROGETTAZIONE - APRILE 2015

| REGIONE | COMMITTENTE | OGGETTO GARA | IMPORTO |
|---------------------|--------------------------------|--|---------|
| Piemonte | TORINO NUOVA ECONOMIA SPA | MRF Mirafiori - Concorso di idee per il riuso delle ex aree industriali Mirafiori a Torino. | 29.000 |
| Trentino-Alto Adige | COMUNE DI LASA | Concorso di progettazione per l'elaborazione di un progetto preliminare per la costruzione di una scuola elementare con palestra piccola a Oris nel comune di Lasa. | 28.000 |
| Campania | COMUNE DI CARDITO | Concorso di progettazione per l'acquisizione della progettazione preliminare del nuovo edificio scolastico in Via G. Marconi da destinare a scuola dell'infanzia e primaria dell'I.C. Marco Polo. | 14.200 |
| Emilia-Romagna | COMUNE DI PARMA | Concorso di idee in unica fase per la progettazione del nuovo ponte ciclopedonale della Navetta. | 11.800 |
| Lombardia | COMUNE DI CASAZZA | Concorso di idee per la riqualificazione di spazi aperti attraverso la progettazione di spazi di aggregazione in parco urbano. | 5.000 |
| Puglia | COMUNE DI MARGHERITA DI SAVOIA | Concorso di idee per il miglioramento della vivibilita' urbana di piazze, strade ed aree centrali all'aggregato urbano. | 5.000 |
| Lombardia | COMUNE DI CASTELLI CALEPIO | Concorso di idee per la realizzazione dell'ampliamento dell'istituto primario di Cividino. | 3.500 |

Fonte: Centro Studi CNAPPC- Cresme Europa Servizi

Tra i servizi di progettazione integrata e di direzione lavori e coordinamento per la sicurezza di maggiore importo banditi ad aprile 2015 invece troviamo il bando della Commissione europea, Centro comune di ricerca di Ispra, dell'importo complessivo di 5 milioni. Si tratta dell'accordo quadro multiplo "a cascata" per la prestazione di servizi di progettazione, consulenza e direzione lavori attinenti l'architettura, l'ingegneria civile, l'urbanistica, l'ambiente e l'ingegneria impiantistica, nell'ambito delle attività svolte dal Centro comune di ricerca presso il sito di Ispra (VA). Altre 4 gare di importo rilevante riguardano incarichi di direzione lavori e/o il coordinamento della sicurezza in fase di esecuzione dei lavori di interventi localizzati in Trentino-Alto Adige: la realizzazione dell'ambito B lotto 1 del Progetto Manifattura a Rovereto (TN) (547,5 mila euro l'importo a base di gara); la realizzazione di tre blocchi abitativi uguali di 6 piani con cantina e garage sotterraneo, in parte dell'area della Caserma Battisti a Merano (509,5 mila euro); i lavori di consolidamento della strada statale 12 Brennero tra Campodazzo e Ponte Gardena tra i km. 453,100 e 456,150 (415,9 mila euro); la costruzione dell'uscita Brunico centro tra la SS 49 Circonvallazione sud di Brunico (dal km 32,4 al 32,9 ca.) e la SP66 per Riscone (al km 1,2 ca.) (262,6 mila euro).

SERVIZI DI PROGETTAZIONE: BANDI DI PROGETTAZIONE INTEGRATA E DI DIREZIONE LAVORI E COORDINAMENTO PER LA SICUREZZA DI IMPORTO SUPERIORE A 100MILA EURO - APRILE 2015

| REGIONE | STAZIONE APPALTANTE | OGGETTO | IMPORTO |
|-----------------------|---|---|-----------|
| Lombardia | COMMISSIONE EUROPEA - CENTRO COMUNE DI RICERCA DI ISPRA | Accordo quadro per la prestazione di servizi di progettazione, consulenza e direzione lavori attinenti l'architettura, l'ingegneria civile, l'urbanistica, l'ambiente e l'ingegneria impiantistica, nell'ambito delle attività svolte dal Centro comune di ricerca (JRC) della Commissione europea, presso il sito di Ispra (VA). | 5.000.000 |
| Trentino-Alto Adige | TRENTINO SVILUPPO SPA | Coordinatore della sicurezza per la fase di esecuzione dei lavori di realizzazione dell'ambito b lotto 1 di progetto manifattura | 547.500 |
| Trentino-Alto Adige | PROVINCIA AUTONOMA DI BOLZANO | Direzione lavori per la realizzazione di n. 3 palazzine per alloggi A.S.T. a Merano presso la caserma Battisti | 509.459 |
| Trentino-Alto Adige | PROVINCIA AUTONOMA DI BOLZANO | SAI 6/2015 - Direzione lavori, coordinamento alla sicurezza ed assistenza geologica per i lavori di consolidamento della strada statale 12 Brennero tra Campodazzo e Ponte Gardena tra i km. 453,100 e 456,150 | 415.857 |
| Friuli-Venezia Giulia | AEROPORTO FRIULI-VENEZIA GIULIA SPA | Progettazione definitiva ed esecutiva, direzione lavori di riqualifica funzionale e strutturale delle infrastrutture di volo | 371.644 |
| Lazio | AZIENDA SANITARIA U.S.L. ROMA E | Affidamento del servizio di direzione lavori, misurazione e contabilità, assistenza al collaudo e coordinamento sicurezza in fase di esecuzione dei lavori (art. 92, D.Lgs. 81/08), inerente «l'appalto dei lavori di restauro conservativo delle corsie sistine nel complesso monumentale di Santo Spirito in Saxia» | 366.000 |
| Calabria | ASSOCIAZIONE DI COMUNI PER LA GESTIONE DEL PISL MOBILITÀ IM.PRE.SA. COSENZA | Direzione lavori e coordinamento della sicurezza in fase di esecuzione per la realizzazione, delle opere relative al potenziamento della linea ferroviaria Cosenza-Rogliano per circolazione tram — treno | 290.000 |
| Trentino-Alto Adige | PROVINCIA AUTONOMA DI BOLZANO | Direzione lavori, misura e contabilità e coordinamento della sicurezza per la costruzione dell'uscita Brunico centro tra la s.s. 49 Circonvallazione sud di Brunico (dal km 32,4 al 32,9 ca.) e la SP66 per Riscone (al km 1,2 ca.) | 262.607 |
| Campania | COMUNE DI SANT'ANTONIO ABATE | Affidamento del servizio di progettazione definitiva, esecutiva ed il coordinamento della sicurezza per la progettazione dei lavori di demolizione e ricostruzione dell'edificio scolastico A. De Curtis. | 259.953 |
| Lombardia | AZIENDA OSPEDALIERA DELLA VALTELLINA E DELLA VALCHIAVENNA | Affidamento dei servizi attinenti all'ingegneria ed all'architettura relativi alla direzione lavori e coordinamento della sicurezza in fase di esecuzione per l'opera di realizzazione nuovo pronto soccorso presso il Presidio Ospedaliero di Sondrio. | 256.310 |
| Campania | COMUNE DI REINO | Affidamento incarico di direzione lavori e coordinamento della sicurezza per i lavori di ripristino e messa in sicurezza dell'asse viario comunale di collegamento tra la SS. 212 e la strada provinciale SP Beneventana | 204.000 |
| Campania | CONSORZIO DI BONIFICA DELL'UFITA DI GROTTAMINARDA | Affidamento dell'incarico di Direzione Lavori, Misurazione e Contabilità, Assistenza al collaudo e Coordinamento sicurezza in fase di esecuzione dei lavori di Adeguamento comprensorio irriguo Calore Irpino agro di Apice (BN) e di Mirabella Eclano (AV) | 195.829 |
| Umbria | SVILUPPUMBRIA DI PERUGIA | Affidamento del servizio di progettazione e assistenza tecnica sui progetti a valere sui Programmi Europei e nazionali | 190.000 |
| Abruzzo | COMUNITÀ MONTANA DELL'ALTO SANGRO E DELL'ALTOPIANO DELLE CINQUEMIGLIA | Affidamento servizi di ingegneria Direzione lavori opere di ammodernamento sistema di innevamento programmato nel comprensorio Alto Sangro ed Altopiano delle Cinquemiglia | 185.965 |
| Campania | COMUNE DI GINESTRA DEGLI SCHIAVONI | Affidamento del servizio di Direzione Lavori, Contabilità e Coordinamento per la sicurezza in fase di esecuzione per la realizzazione dell'intervento di "realizzazione di una struttura ricettiva nell'ambito del Progetto di completamento della cittadella sportiva ad integrazione e sostegno dell'offerta turistica del "Pit Regio Tratturo Benevento" | 147.850 |
| Piemonte | A.M.A.G. SPA - AZIENDA MULTIUTILITY ACQUA E GAS DI ALESSANDRIA | Servizio di progettazione preliminare, esecutiva e definitiva suddiviso in 2 lotti - Lotto 1 - adeguamento e potenziamento del depuratore di Alessandria Orti - Linea acque | 147.000 |
| Campania | COMUNE DI CEPALONI | Affidamento incarico di Direzione dei lavori e coordinatore per la sicurezza in esecuzione per i lavori di urbanizzazione e dei servizi nel piano di insediamenti produttivi alla località Barba | 113.412 |
| Campania | COMUNE DI SAN NICOLA MANFREDI | Affidamento del servizio di "Direzione dei lavori e coordinatore per la sicurezza in esecuzione" ed attività connesse ai sensi degli artt. da 147 a 151 del D.P.R. 207/10 per le opere di potenziamento area P.I.P. | 112.657 |
| Campania | COMUNE DI FOIANO DI VAL FORTORE | Affidamento incarico di direzione lavori e contabilità, coordinamento alla sicurezza per i lavori di completamento degli impianti sportivi e turistici livello comprensoriale di San Giovanni a Mazzocca | 112.361 |

Fonte: Centro Studi CNAPPC- Cresme Europa Servizi

Ad aprile 2015 i bandi per servizi di progettazione relativi a interventi di edilizia residenziale e non residenziale pubblica sono stati 73 dell'importo complessivo di oltre 10 milioni. I servizi di progettazione di infrastrutture per il trasporto, per l'energia, l'acqua e l'ambiente sono stati invece 72 dell'importo di circa 4 milioni di euro.

Il quarto mese dell'anno in corso segna un trend complessivamente positivo per le infrastrutture: +31% il numero e +66,5% gli importi. Trend a doppia velocità per l'edilizia con il numero di opportunità in calo del 26% e gli importi in crescita del 36%.

| SERVIZI DI PROGETTAZIONE (1): BANDI PER TIPOLOGIA DI OPERA - APRILE 2015 | | | | | | | | |
|---|----------------|--------------------|----------------------|--------------------|---------------|--------------------|------------|--------------------|
| | Fino a 100.000 | | Da 100.000 a 200.000 | | Oltre 200.000 | | Totale | |
| | Numero | Importo totale (2) | Numero | Importo totale (2) | Numero | Importo totale (2) | Numero | Importo totale (2) |
| EDILIZIA | 62 | 2.526.184 | 5 | 672.245 | 6 | 6.939.222 | 73 | 10.137.650 |
| Casermes e carceri (a) | | | | | | | | |
| Cimiteri e luoghi di culto | 2 | 31.968 | | | | | 2 | 31.968 |
| Edilizia direzionale e amministrativa (b) | 6 | 307.519 | | | | | 6 | 307.519 |
| Edilizia per beni e attività culturali e per il turismo | 12 | 380.203 | 1 | 185.965 | | | 13 | 566.167 |
| Edilizia per le attività produttive e il commercio | 1 | 14.707 | 1 | 112.657 | 1 | 547.500 | 3 | 674.864 |
| Edilizia per l'istruzione e la ricerca | 15 | 576.279 | | | 1 | 259.953 | 16 | 836.232 |
| Edilizia residenziale pubblica | 1 | 25.000 | | | 1 | 509.459 | 2 | 534.459 |
| Edilizia sanitaria e assistenziale | 8 | 444.413 | | | 2 | 622.310 | 10 | 1.066.722 |
| Impianti sportivi | 10 | 308.866 | 2 | 260.212 | | | 12 | 569.078 |
| Parcheggi | 1 | 29.476 | | | | | 1 | 29.476 |
| Riassetto di comparti urbani | 6 | 407.753 | 1 | 113.412 | | | 7 | 521.165 |
| Altra edilizia pubblica | | | | | 1 | 5.000.000 | 1 | 5.000.000 |
| INFRASTRUTTURE | 65 | 2.094.493 | 2 | 342.829 | 5 | 1.544.108 | 72 | 3.981.431 |
| Arredo urbano | 17 | 436.743 | | | | | 17 | 436.743 |
| Energia | 10 | 346.944 | | | | | 10 | 346.944 |
| Ferrovie e metropolitane | 1 | 27.663 | | | 1 | 290.000 | 2 | 317.663 |
| Impianti di smaltimento rifiuti | 4 | 69.784 | | | | | 4 | 69.784 |
| Interporti | | | | | | | | |
| Opere idrauliche e di difesa del territorio | 9 | 373.728 | 1 | 195.829 | | | 10 | 569.557 |
| Opere idriche, fognarie e di depurazione | 6 | 310.202 | 1 | 147.000 | | | 7 | 457.202 |
| Porti e aeroporti | 1 | 54.636 | | | 1 | 371.644 | 2 | 426.280 |
| Strade e autostrade | 12 | 364.906 | | | 3 | 882.464 | 15 | 1.247.370 |
| Telecomunicazioni | 2 | 43.138 | | | | | 2 | 43.138 |
| Verde pubblico | 3 | 66.750 | | | | | 3 | 66.750 |
| Altre infrastrutture | | | | | | | | |
| ALTRO | 31 | 432.820 | 1 | 190.000 | | | 32 | 622.820 |
| TOTALE | 158 | 5.053.497 | 8 | 1.205.074 | 11 | 8.483.330 | 177 | 14.741.901 |

Fonte: Centro Studi CNAPPC- Cresme Europa Servizi

(1) sono compresi: concorsi e incarichi di progettazione preliminare, definitiva ed esecutiva ed incarichi di direzione lavori e coordinamento per la sicurezza in fase di progettazione ed esecuzione delle opere

(2) vedi nota (2) "Servizi di architettura e ingegneria: bandi pubblicati per mese"

(a) comprese, tra l'altro, le questure

(b) comprese, tra l'altro, le prefetture

Tra i servizi di progettazione di edifici si distinguono: istruzione e ricerca, con 16 gare per 836mila euro; beni e attività culturali e turismo, con 13 gare per 566mila euro; impianti sportivi, con 12 gare per 569mila euro; sanità e assistenza, con 10 gare per oltre 1 milione di importo.

Tra i servizi di progettazione di infrastrutture si distinguono invece strade e autostrade, con 15 gare dell'importo complessivo di 1,2 milioni di euro e opere idrauliche e di difesa del territorio, con 10 gare per 570mila euro.

| SERVIZI DI PROGETTAZIONE: BANDI PER TIPOLOGIA DI OPERA | | | | | | | | |
|---|----------------|--------------------|----------------------|--------------------|---------------|--------------------|------------|--------------------|
| APRILE 2014 | | | | | | | | |
| | Fino a 100.000 | | Da 100.000 a 200.000 | | Oltre 200.000 | | Totale | |
| | Numero | Importo totale (2) | Numero | Importo totale (2) | Numero | Importo totale (2) | Numero | Importo totale (2) |
| EDILIZIA | 82 | 2.716.725 | 13 | 1.746.848 | 4 | 2.993.974 | 99 | 7.457.547 |
| Caseme e carceri (a) | 1 | 94.763 | 2 | 229.827 | | | 3 | 324.590 |
| Cimiteri e luoghi di culto | 6 | 107.942 | 1 | 148.778 | | | 7 | 256.719 |
| Edilizia direzionale e amministrativa (b) | 5 | 284.219 | 1 | 108.442 | | | 6 | 392.661 |
| Edilizia per beni e attività culturali e per il turismo | 8 | 342.656 | 3 | 397.220 | | | 11 | 739.876 |
| Edilizia per le attività produttive e il commercio | 2 | 84.017 | | | 1 | 258.565 | 3 | 342.583 |
| Edilizia per l'istruzione e la ricerca | 26 | 718.951 | 2 | 318.117 | 2 | 2.410.000 | 30 | 3.447.068 |
| Edilizia residenziale pubblica | 1 | 2.602 | | | | | 1 | 2.602 |
| Edilizia sanitaria e assistenziale | 10 | 259.796 | 2 | 226.554 | 1 | 325.408 | 13 | 811.758 |
| Impianti sportivi | 5 | 199.737 | 1 | 182.240 | | | 6 | 381.977 |
| Parcheggi | 2 | 107.050 | | | | | 2 | 107.050 |
| Riassetto di comparti urbani | 12 | 418.424 | 1 | 135.671 | | | 13 | 554.095 |
| Altra edilizia pubblica | 4 | 96.567 | | | | | 4 | 96.567 |
| INFRASTRUTTURE | 51 | 1.835.784 | 4 | 555.853 | | | 55 | 2.391.638 |
| Arredo urbano | 3 | 95.180 | 2 | 244.525 | | | 5 | 339.706 |
| Energia | 12 | 508.639 | | | | | 12 | 508.639 |
| Ferrovie e metropolitane | | | | | | | | |
| Impianti di smaltimento rifiuti | 1 | 6.000 | | | | | 1 | 6.000 |
| Interporti | | | | | | | | |
| Opere idrauliche e di difesa del territorio | 12 | 564.828 | | | | | 12 | 564.828 |
| Opere idriche, fognarie e di depurazione | 2 | 171.735 | 1 | 150.928 | | | 3 | 322.663 |
| Porti e aeroporti | 1 | 66.079 | 1 | 160.400 | | | 2 | 226.479 |
| Strade e autostrade | 11 | 310.876 | | | | | 11 | 310.876 |
| Telecomunicazioni | 1 | 15.519 | | | | | 1 | 15.519 |
| Verde pubblico | 8 | 96.927 | | | | | 8 | 96.927 |
| Altre infrastrutture | | | | | | | | |
| ALTRO | 32 | 442.302 | | | | | 32 | 442.302 |
| TOTALE | 165 | 4.994.811 | 17 | 2.302.701 | 4 | 2.993.974 | 186 | 10.291.486 |

Fonte: Centro Studi CNAPPC- Cresme Europa Servizi

(1) sono compresi: concorsi e incarichi di progettazione preliminare, definitiva ed esecutiva ed incarichi di direzione lavori e coordinamento per la sicurezza in fase di progettazione ed esecuzione delle opere

(2) vedi nota (2) "Servizi di architettura e ingegneria: bandi pubblicati per mese"

(a) comprese, tra l'altro, le questure

(b) comprese, tra l'altro, le prefetture

Nell'intero periodo gennaio-aprile 2015 il maggior numero di bandi e il maggiore importo in gara spetta alla progettazione di interventi di edilizia residenziale e non residenziale pubblica: 370 gare e circa 29 milioni contro 333 gare e 18 milioni delle infrastrutture. Rispetto allo stesso periodo del 2014 si osserva un bilancio di crescita per edilizia e infrastrutture.

| SERVIZI DI PROGETTAZIONE (1): BANDI PER TIPOLOGIA DI OPERA GENNAIO-APRILE 2015 | | | | | | | | |
|---|----------------|--------------------|----------------------|--------------------|---------------|--------------------|------------|--------------------|
| | Fino a 100.000 | | Da 100.000 a 200.000 | | Oltre 200.000 | | Totale | |
| | Numero | Importo totale (2) | Numero | Importo totale (2) | Numero | Importo totale (2) | Numero | Importo totale (2) |
| EDILIZIA | 331 | 11.735.575 | 21 | 2.820.010 | 18 | 14.237.748 | 370 | 28.793.332 |
| Casermi e carceri (a) | 3 | 78.778 | 1 | 109.560 | | | 4 | 188.338 |
| Cimiteri e luoghi di culto | 13 | 259.608 | | | | | 13 | 259.608 |
| Edilizia direzionale e amministrativa (b) | 28 | 933.911 | 2 | 239.220 | 1 | 387.410 | 31 | 1.560.541 |
| Edilizia per beni e attività culturali e per il turismo | 63 | 2.224.704 | 5 | 735.139 | 1 | 372.225 | 69 | 3.332.067 |
| Edilizia per le attività produttive e il commercio | 12 | 682.471 | 2 | 243.452 | 1 | 547.500 | 15 | 1.473.423 |
| Edilizia per l'istruzione e la ricerca | 72 | 2.178.259 | 1 | 170.298 | 4 | 1.039.585 | 77 | 3.388.141 |
| Edilizia residenziale pubblica | 3 | 137.000 | | | 2 | 973.164 | 5 | 1.110.164 |
| Edilizia sanitaria e assistenziale | 35 | 1.583.287 | 2 | 260.284 | 5 | 4.793.359 | 42 | 6.636.930 |
| Impianti sportivi | 27 | 939.030 | 3 | 404.140 | 1 | 442.750 | 31 | 1.785.921 |
| Parcheggi | 4 | 47.112 | 1 | 120.075 | | | 5 | 167.187 |
| Riassetto di comparti urbani | 57 | 2.148.946 | 3 | 427.343 | 1 | 340.477 | 61 | 2.916.766 |
| Altra edilizia pubblica | 14 | 522.469 | 1 | 110.499 | 2 | 5.341.279 | 17 | 5.974.246 |
| INFRASTRUTTURE | 297 | 9.317.958 | 18 | 2.656.154 | 18 | 6.513.510 | 333 | 18.487.622 |
| Arredo urbano | 47 | 1.168.284 | | | | | 47 | 1.168.284 |
| Energia | 48 | 1.492.144 | 2 | 250.298 | 1 | 1.089.624 | 51 | 2.832.066 |
| Ferrovie e metropolitane | 9 | 397.857 | 1 | 162.879 | 3 | 898.499 | 13 | 1.459.235 |
| Impianti di smaltimento rifiuti | 10 | 449.023 | | | 1 | 269.755 | 11 | 718.778 |
| Interporti | | | | | | | | |
| Opere idrauliche e di difesa del territorio | 41 | 1.407.865 | 1 | 195.829 | | | 42 | 1.603.694 |
| Opere idriche, fognarie e di depurazione | 38 | 1.441.649 | 9 | 1.303.014 | 5 | 1.690.271 | 52 | 4.434.934 |
| Porti e aeroporti | 6 | 243.909 | 1 | 150.000 | 2 | 891.445 | 9 | 1.285.354 |
| Strade e autostrade | 65 | 1.880.992 | 1 | 168.967 | 5 | 1.354.032 | 71 | 3.403.991 |
| Telecomunicazioni | 15 | 133.276 | | | | | 15 | 133.276 |
| Verde pubblico | 9 | 228.754 | | | | | 9 | 228.754 |
| Altre infrastrutture | 9 | 474.206 | 3 | 425.167 | 1 | 319.884 | 13 | 1.219.256 |
| ALTRO | 123 | 1.540.013 | 1 | 190.000 | | | 124 | 1.730.013 |
| TOTALE | 751 | 22.593.545 | 40 | 5.666.164 | 36 | 20.751.258 | 827 | 49.010.967 |

Fonte: Centro Studi CNAPPC- Cresme Europa Servizi

(1) sono compresi: concorsi e incarichi di progettazione preliminare, definitiva ed esecutiva ed incarichi di direzione lavori e coordinamento per la sicurezza in fase di progettazione ed esecuzione delle opere

(2) vedi nota (2) "Servizi di architettura e ingegneria: bandi pubblicati per mese"

(a) comprese, tra l'altro, le questure

(b) comprese, tra l'altro, le prefetture

SERVIZI DI PROGETTAZIONE: BANDI PER TIPOLOGIA DI OPERA GENNAIO-APRILE 2014

| | Fino a 100.000 | | Da 100.000 a 200.000 | | Oltre 200.000 | | Totale | |
|---|----------------|--------------------|----------------------|--------------------|---------------|--------------------|------------|--------------------|
| | Numero | Importo totale (2) | Numero | Importo totale (2) | Numero | Importo totale (2) | Numero | Importo totale (2) |
| EDILIZIA | 280 | 9.083.732 | 36 | 5.304.786 | 10 | 6.012.876 | 326 | 20.401.394 |
| Caserme e carceri (a) | 4 | 191.086 | 4 | 513.391 | | | 8 | 704.478 |
| Cimiteri e luoghi di culto | 25 | 431.654 | 1 | 148.778 | | | 26 | 580.431 |
| Edilizia direzionale e amministrativa (b) | 15 | 694.442 | 4 | 439.173 | | | 19 | 1.133.615 |
| Edilizia per beni e attività culturali e per il turismo | 47 | 1.947.641 | 11 | 1.597.615 | 1 | 303.076 | 59 | 3.848.332 |
| Edilizia per le attività produttive e il commercio | 2 | 84.017 | | | 1 | 258.565 | 3 | 342.583 |
| Edilizia per l'istruzione e la ricerca | 72 | 2.229.924 | 6 | 1.020.736 | 3 | 2.760.000 | 81 | 6.010.660 |
| Edilizia residenziale pubblica | 8 | 113.431 | | | | | 8 | 113.431 |
| Edilizia sanitaria e assistenziale | 25 | 833.151 | 8 | 1.267.182 | 3 | 1.889.836 | 36 | 3.990.169 |
| Impianti sportivi | 24 | 826.396 | 1 | 182.240 | | | 25 | 1.008.637 |
| Parcheggi | 2 | 107.050 | | | | | 2 | 107.050 |
| Riassetto di comparti urbani | 41 | 1.357.310 | 1 | 135.671 | 1 | 201.399 | 43 | 1.694.380 |
| Altra edilizia pubblica | 15 | 267.628 | | | 1 | 600.000 | 16 | 867.628 |
| INFRASTRUTTURE | 203 | 6.080.048 | 17 | 2.486.742 | 4 | 1.511.953 | 224 | 10.078.742 |
| Arredo urbano | 22 | 571.648 | 3 | 359.525 | | | 25 | 931.174 |
| Energia | 31 | 1.329.418 | 1 | 184.480 | | | 32 | 1.513.898 |
| Ferrovie e metropolitane | 5 | 263.639 | | | | | 5 | 263.639 |
| Impianti di smaltimento rifiuti | 6 | 86.413 | 3 | 471.731 | 1 | 370.000 | 10 | 928.144 |
| Interporti | | | | | | | | |
| Opere idrauliche e di difesa del territorio | 46 | 1.384.051 | 3 | 412.785 | | | 49 | 1.796.836 |
| Opere idriche, fognarie e di depurazione | 17 | 720.606 | 1 | 150.928 | | | 18 | 871.534 |
| Porti e aeroporti | 2 | 105.279 | 2 | 351.900 | | | 4 | 457.179 |
| Strade e autostrade | 39 | 1.003.203 | 3 | 442.393 | 2 | 761.953 | 44 | 2.207.549 |
| Telecomunicazioni | 9 | 164.816 | | | | | 9 | 164.816 |
| Verde pubblico | 18 | 195.445 | | | | | 18 | 195.445 |
| Altre infrastrutture | 8 | 255.529 | 1 | 113.000 | 1 | 380.000 | 10 | 748.529 |
| ALTRO | 97 | 1.429.948 | 1 | 150.000 | | | 98 | 1.579.948 |
| TOTALE | 580 | 16.593.727 | 54 | 7.941.528 | 14 | 7.524.829 | 648 | 32.060.084 |

Fonte: Centro Studi CNAPPC- Cresme Europa Servizi

(1) sono compresi: concorsi e incarichi di progettazione preliminare, definitiva ed esecutiva ed incarichi di direzione lavori e coordinamento per la sicurezza in fase di progettazione ed esecuzione delle opere

(2) vedi nota (2) "Servizi di architettura e ingegneria: bandi pubblicati per mese"

(a) comprese, tra l'altro, le questure

(b) comprese, tra l'altro, le prefetture

**SERVIZI DI PROGETTAZIONE: BANDI PER TIPOLOGIA DI OPERA
VARIAZIONE % GENNAIO-APRILE 2015/GENNAIO-APRILE 2014**

| | Fino a 100.000 | | Da 100.000 a 200.000 | | Oltre 200.000 | | Totale | |
|---|----------------|--------------------|----------------------|--------------------|---------------|--------------------|-------------|--------------------|
| | Numero | Importo totale (2) | Numero | Importo totale (2) | Numero | Importo totale (2) | Numero | Importo totale (2) |
| EDILIZIA | 18,2 | 29,2 | -41,7 | -46,8 | 80,0 | 136,8 | 13,5 | 41,1 |
| Casermi e carceri (a) | -25,0 | -58,8 | -75,0 | -78,7 | - | - | -50,0 | -73,3 |
| Cimiteri e luoghi di culto | -48,0 | -39,9 | -100,0 | -100,0 | - | - | -50,0 | -55,3 |
| Edilizia direzionale e amministrativa (b) | 86,7 | 34,5 | -50,0 | -45,5 | - | - | 63,2 | 37,7 |
| Edilizia per beni e attività culturali e per il turismo | 34,0 | 14,2 | -54,5 | -54,0 | 0,0 | 22,8 | 16,9 | -13,4 |
| Edilizia per le attività produttive e il commercio | 500,0 | 712,3 | - | - | 0,0 | 111,7 | 400,0 | 330,1 |
| Edilizia per l'istruzione e la ricerca | 0,0 | -2,3 | -83,3 | -83,3 | 33,3 | -62,3 | -4,9 | -43,6 |
| Edilizia residenziale pubblica | -62,5 | 20,8 | - | - | - | - | -37,5 | 878,7 |
| Edilizia sanitaria e assistenziale | 40,0 | 90,0 | -75,0 | -79,5 | 66,7 | 153,6 | 16,7 | 66,3 |
| Impianti sportivi | 12,5 | 13,6 | 200,0 | 121,8 | - | - | 24,0 | 77,1 |
| Parcheggi | 100,0 | -56,0 | - | - | - | - | 150,0 | 56,2 |
| Riassetto di comparti urbani | 39,0 | 58,3 | 200,0 | 215,0 | 0,0 | 69,1 | 41,9 | 72,1 |
| Altra edilizia pubblica | -6,7 | 95,2 | - | - | 100,0 | 790,2 | 6,3 | 588,6 |
| INFRASTRUTTURE | 46,3 | 53,3 | 5,9 | 6,8 | 350,0 | 330,8 | 48,7 | 83,4 |
| Arredo urbano | 113,6 | 104,4 | -100,0 | -100,0 | - | - | 88,0 | 25,5 |
| Energia | 54,8 | 12,2 | 100,0 | 35,7 | - | - | 59,4 | 87,1 |
| Ferrovie e metropolitane | 80,0 | 50,9 | - | - | - | - | 160,0 | 453,5 |
| Impianti di smaltimento rifiuti | 66,7 | 419,6 | -100,0 | -100,0 | 0,0 | -27,1 | 10,0 | -22,6 |
| Interporti | - | - | - | - | - | - | - | - |
| Opere idrauliche e di difesa del territorio | -10,9 | 1,7 | -66,7 | -52,6 | - | - | -14,3 | -10,7 |
| Opere idriche, fognarie e di depurazione | 123,5 | 100,1 | 800,0 | 763,3 | - | - | 188,9 | 408,9 |
| Porti e aeroporti | 200,0 | 131,7 | -50,0 | -57,4 | - | - | 125,0 | 181,1 |
| Strade e autostrade | 66,7 | 87,5 | -66,7 | -61,8 | 150,0 | 77,7 | 61,4 | 54,2 |
| Telecomunicazioni | 66,7 | -19,1 | - | - | - | - | 66,7 | -19,1 |
| Verde pubblico | -50,0 | 17,0 | - | - | - | - | -50,0 | 17,0 |
| Altre infrastrutture | 12,5 | 85,6 | 200,0 | 276,3 | 0,0 | -15,8 | 30,0 | 62,9 |
| ALTRO | 26,8 | 7,7 | 0,0 | 26,7 | - | - | 26,5 | 9,5 |
| TOTALE | 29,5 | 36,2 | -25,9 | -28,7 | 157,1 | 175,8 | 27,6 | 52,9 |

Fonte: Centro Studi CNAPPC- Cresme Europa Servizi

(1) sono compresi: concorsi e incarichi di progettazione preliminare, definitiva ed esecutiva ed incarichi di direzione lavori e coordinamento per la sicurezza in fase di progettazione ed esecuzione delle opere

(2) vedi nota (2) "Servizi di architettura e ingegneria: bandi pubblicati per mese"

(a) comprese, tra l'altro, le questure

(b) comprese, tra l'altro, le prefetture

**SERVIZI DI PROGETTAZIONE: BANDI PER TIPOLOGIA DI OPERA
COMPOSIZIONE % GENNAIO-APRILE 2015**

| | Fino a 100.000 | | Da 100.000 a 200.000 | | Oltre 200.000 | | Totale | |
|---|----------------|--------------------|----------------------|--------------------|---------------|--------------------|--------------|--------------------|
| | Numero | Importo totale (2) | Numero | Importo totale (2) | Numero | Importo totale (2) | Numero | Importo totale (2) |
| EDILIZIA | 44,1 | 51,9 | 52,5 | 49,8 | 50,0 | 68,6 | 44,7 | 58,7 |
| Caseme e carceri (a) | 0,4 | 0,3 | 2,5 | 1,9 | 0,0 | 0,0 | 0,5 | 0,4 |
| Cimiteri e luoghi di culto | 1,7 | 1,1 | 0,0 | 0,0 | 0,0 | 0,0 | 1,6 | 0,5 |
| Edilizia direzionale e amministrativa (b) | 3,7 | 4,1 | 5,0 | 4,2 | 2,8 | 1,9 | 3,7 | 3,2 |
| Edilizia per beni e attività culturali e per il turismo | 8,4 | 9,8 | 12,5 | 13,0 | 2,8 | 1,8 | 8,3 | 6,8 |
| Edilizia per le attività produttive e il commercio | 1,6 | 3,0 | 5,0 | 4,3 | 2,8 | 2,6 | 1,8 | 3,0 |
| Edilizia per l'istruzione e la ricerca | 9,6 | 9,6 | 2,5 | 3,0 | 11,1 | 5,0 | 9,3 | 6,9 |
| Edilizia residenziale pubblica | 0,4 | 0,6 | 0,0 | 0,0 | 5,6 | 4,7 | 0,6 | 2,3 |
| Edilizia sanitaria e assistenziale | 4,7 | 7,0 | 5,0 | 4,6 | 13,9 | 23,1 | 5,1 | 13,5 |
| Impianti sportivi | 3,6 | 4,2 | 7,5 | 7,1 | 2,8 | 2,1 | 3,7 | 3,6 |
| Parcheggi | 0,5 | 0,2 | 2,5 | 2,1 | 0,0 | 0,0 | 0,6 | 0,3 |
| Riassetto di comparti urbani | 7,6 | 9,5 | 7,5 | 7,5 | 2,8 | 1,6 | 7,4 | 6,0 |
| Altra edilizia pubblica | 1,9 | 2,3 | 2,5 | 2,0 | 5,6 | 25,7 | 2,1 | 12,2 |
| INFRASTRUTTURE | 39,5 | 41,2 | 45,0 | 46,9 | 50,0 | 31,4 | 40,3 | 37,7 |
| Arredo urbano | 6,3 | 5,2 | 0,0 | 0,0 | 0,0 | 0,0 | 5,7 | 2,4 |
| Energia | 6,4 | 6,6 | 5,0 | 4,4 | 2,8 | 5,3 | 6,2 | 5,8 |
| Ferrovie e metropolitane | 1,2 | 1,8 | 2,5 | 2,9 | 8,3 | 4,3 | 1,6 | 3,0 |
| Impianti di smaltimento rifiuti | 1,3 | 2,0 | 0,0 | 0,0 | 2,8 | 1,3 | 1,3 | 1,5 |
| Interporti | 0,0 | 0,0 | 0,0 | 0,0 | 0,0 | 0,0 | 0,0 | 0,0 |
| Opere idrauliche e di difesa del territorio | 5,5 | 6,2 | 2,5 | 3,5 | 0,0 | 0,0 | 5,1 | 3,3 |
| Opere idriche, fognarie e di depurazione | 5,1 | 6,4 | 22,5 | 23,0 | 13,9 | 8,1 | 6,3 | 9,0 |
| Porti e aeroporti | 0,8 | 1,1 | 2,5 | 2,6 | 5,6 | 4,3 | 1,1 | 2,6 |
| Strade e autostrade | 8,7 | 8,3 | 2,5 | 3,0 | 13,9 | 6,5 | 8,6 | 6,9 |
| Telecomunicazioni | 2,0 | 0,6 | 0,0 | 0,0 | 0,0 | 0,0 | 1,8 | 0,3 |
| Verde pubblico | 1,2 | 1,0 | 0,0 | 0,0 | 0,0 | 0,0 | 1,1 | 0,5 |
| Altre infrastrutture | 1,2 | 2,1 | 7,5 | 7,5 | 2,8 | 1,5 | 1,6 | 2,5 |
| ALTRO | 16,4 | 6,8 | 2,5 | 3,4 | 0,0 | 0,0 | 15,0 | 3,5 |
| TOTALE | 100,0 | 100,0 | 100,0 | 100,0 | 100,0 | 100,0 | 100,0 | 100,0 |

Fonte: Centro Studi CNAPPC- Cresme Europa Servizi

(1) sono compresi: concorsi e incarichi di progettazione preliminare, definitiva ed esecutiva ed incarichi di direzione lavori e coordinamento per la sicurezza in fase di progettazione ed esecuzione delle opere

(2) vedi nota (2) "Servizi di architettura e ingegneria: bandi pubblicati per mese"

(a) comprese, tra l'altro, le questure

(b) comprese, tra l'altro, le prefetture

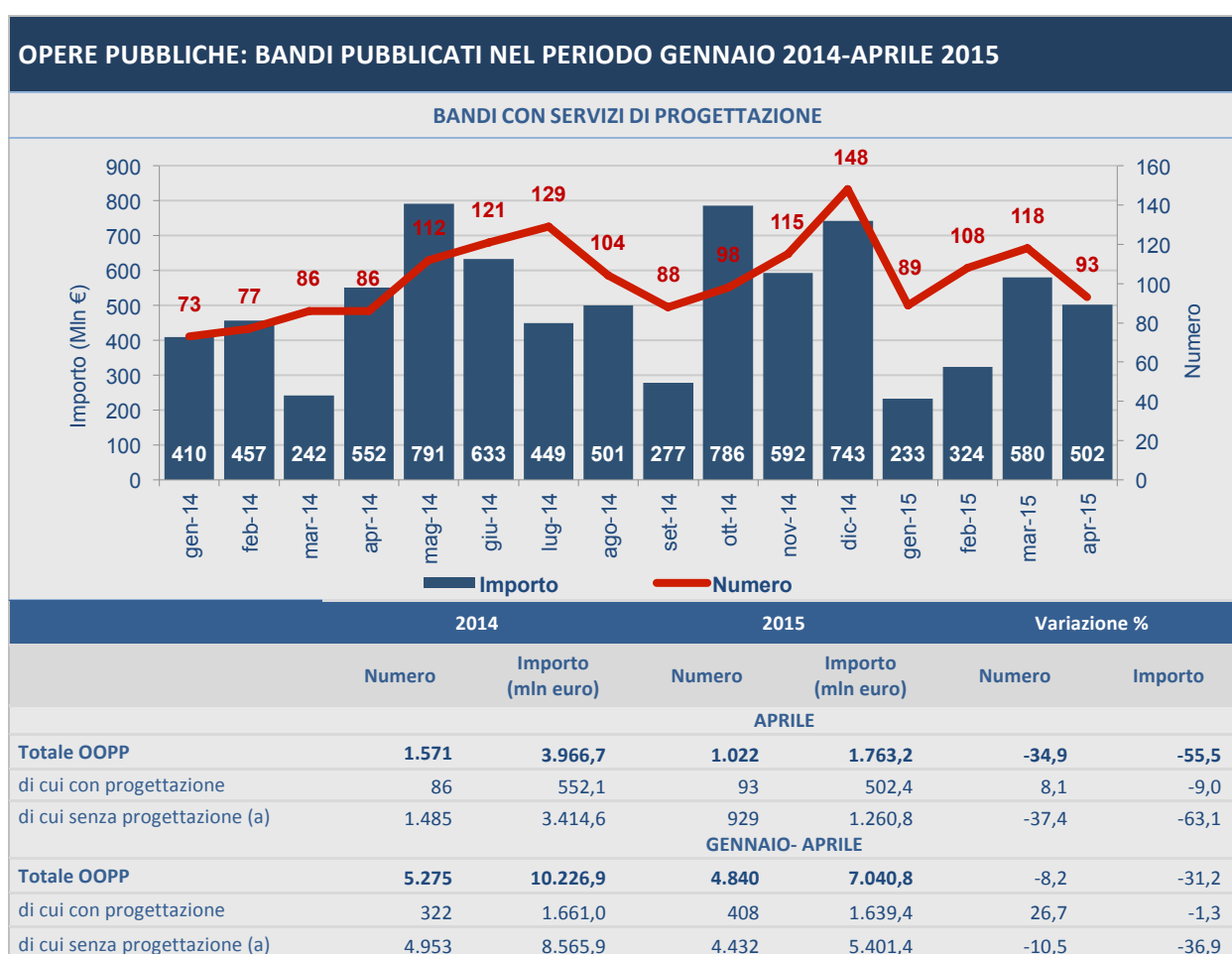
SECONDA PARTE

MERCATO OPERE PUBBLICHE

2. MERCATO OPERE PUBBLICHE IN ITALIA

Nell'interpretazione delle dinamiche complessive del mercato dei servizi di architettura e ingegneria è importante guardare anche al mercato delle opere pubbliche ed in particolare agli *appalti integrati*, alle *concessioni di lavori*, alle *concessioni di servizi con promotore*, ai *contratti di leasing immobiliare* e ai *contratti di disponibilità*, tutti contratti che prevedono, tra l'altro, attività di progettazione e di esecuzione dei lavori.

Ad aprile 2015 i bandi di gara con progettazione sono stati 93 dell'importo di 502 milioni di euro. Rispetto ad aprile 2014 registrano un bilancio a doppia velocità, crescono dell'8% le opportunità e si riducono del 9% gli importi. Il resto del mercato, ovvero i bandi "senza progettazione", rappresentato da 929 gare dell'importo complessivo di circa 1,3 miliardi, registra invece un bilancio complessivamente negativo con tassi di calo del 37% per numero di opportunità e del 63% per importo.



Fonte: Cresme Europa Servizi

Nell'intero periodo gennaio-aprile 2015 i bandi di opere pubbliche con progettazione sono stati 408 per un importo di ca. 1,6 miliardi. Anche in questo caso il bilancio rispetto a quanto mandato in gara un anno prima è a doppia velocità (+26,7% il numero di opportunità; -1,3% gli importi). Risulta invece complessivamente negativo il bilancio del resto del mercato delle opere pubbliche (-10,5% il numero; -36,9% gli importi).

2.1. Tipologie contrattuali

Crescono appalti integrati e concessioni di servizi con promotore; rallentano le concessioni di lavori; si rivedono i contratti di leasing immobiliare.

Ad aprile 2015 il mercato degli appalti integrati è rappresentato da 67 gare e un importo di 379 milioni riferito a 62 gare di importo conosciuto. Rispetto ad aprile 2014 il bilancio è di crescita: +10% il numero; +65% l'importo. Bilancio positivo anche nell'intero periodo gennaio-aprile: +26% il numero (da 238 gare a 299); +10% l'importo (da ca. 1,1 a 1,2 milioni).

Rispetto alle altre tipologie contrattuali, nell'ultimo mese si presentano in crescita le gare relative a concessioni di servizi con promotore, in calo le concessioni di lavori, stabili i contratti di disponibilità e poi si rivedono, dopo tredici mesi, i contratti di leasing immobiliare.

| OPERE PUBBLICHE: BANDI PER TIPO CONTRATTO | | | | | | | | | |
|---|---------------|------------------------------|-----------------------|---------------|---------------|------------------------------|-----------------------|---------------|--|
| | Numero totale | Di cui con importo segnalato | | | Numero totale | Di cui con importo segnalato | | | |
| | | Numero | Importo (mln di euro) | Importo medio | | Numero | Importo (mln di euro) | Importo medio | |
| | | APRILE 2014 | | | | APRILE 2015 | | | |
| Concessione di lavori pubblici | 23 | 15 | 315,4 | 21,0 | 20 | 14 | 35,9 | 2,6 | |
| Concessioni di servizi con promotore | 1 | 1 | 2,7 | 2,7 | 4 | 3 | 74,3 | 24,8 | |
| Contratto di leasing immobiliare | | | | | 1 | 1 | 8,1 | 8,1 | |
| Contratto di disponibilità | 1 | 1 | 3,9 | 3,9 | 1 | 1 | 5,1 | 5,1 | |
| Appalto integrato | 61 | 54 | 230,1 | 4,3 | 67 | 62 | 379,1 | 6,1 | |
| Totale con progettazione | 86 | 71 | 552,1 | 7,8 | 93 | 81 | 502,4 | 6,2 | |
| Totale senza progettazione (a) | 1.485 | 1.261 | 3.414,6 | 2,7 | 929 | 826 | 1.260,8 | 1,5 | |
| TOTALE OPERE PUBBLICHE | 1.571 | 1.332 | 3.966,7 | 3,0 | 1.022 | 907 | 1.763,2 | 1,9 | |
| | | GENNAIO- APRILE 2014 | | | | GENNAIO- APRILE 2015 | | | |
| Concessione di lavori pubblici | 76 | 57 | 576,7 | 10,1 | 97 | 75 | 356,3 | 4,8 | |
| Concessioni di servizi con promotore | 2 | 1 | 2,7 | 2,7 | 8 | 6 | 85,8 | 14,3 | |
| Contratto di leasing immobiliare | 2 | 2 | 5,7 | 2,9 | 1 | 1 | 8,1 | 8,1 | |
| Contratto di disponibilità | 4 | 4 | 15,6 | 3,9 | 3 | 3 | 19,1 | 6,4 | |
| Appalto integrato | 238 | 225 | 1.060,3 | 4,7 | 299 | 290 | 1.170,3 | 4,0 | |
| Totale con progettazione | 322 | 289 | 1.661,0 | 5,7 | 408 | 375 | 1.639,4 | 4,4 | |
| Totale senza progettazione (a) | 4.953 | 4.176 | 8.565,9 | 2,1 | 4.432 | 3.818 | 5.401,4 | 1,4 | |
| TOTALE OPERE PUBBLICHE | 5.275 | 4.465 | 10.226,9 | 2,3 | 4.840 | 4.193 | 7.040,8 | 1,7 | |

Fonte: Cresme Europa Servizi

(a) appalti di sola esecuzione, appalti di manutenzione e gestione, e altri contratti di partenariato diversi da concessioni di lavori, concessioni di servizi con promotore, contratti di leasing immobiliare e contratti di disponibilità.

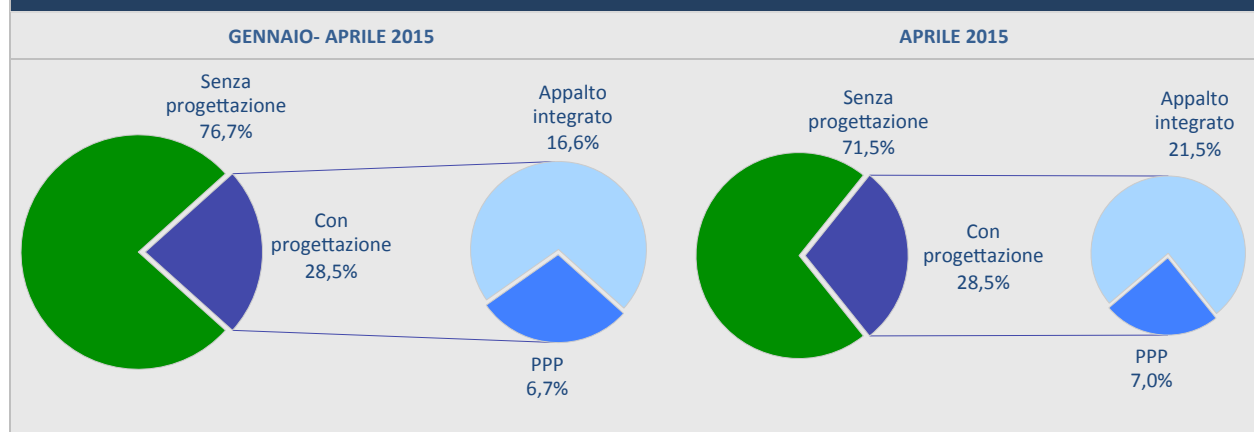
OPERE PUBBLICHE: BANDI PER TIPO CONTRATTO

| | GENNAIO-APRILE 2015 | | | | APRILE 2015 | | | |
|---|---------------------|------------------------------|--------------|---------------|---------------|------------------------------|--------------|---------------|
| | Numero totale | Di cui con importo segnalato | | | Numero totale | Di cui con importo segnalato | | |
| | | Numero | Importo | Importo medio | | Numero | Importo | Importo medio |
| Variazioni % rispetto allo stesso periodo dell'anno precedente | | | | | | | | |
| Concessione di lavori pubblici | 27,6 | 31,6 | -38,2 | -53,0 | -13,0 | -6,7 | -88,6 | -87,8 |
| Concessioni di servizi con promotore | 300,0 | 500,0 | 3.042,7 | 423,8 | 300,0 | 200,0 | 2.622,6 | 807,5 |
| Contratto di leasing immobiliare | -50,0 | -50,0 | 41,3 | 182,6 | - | - | - | - |
| Contratto di disponibilità | -25,0 | -25,0 | 22,2 | 62,9 | 0,0 | 0,0 | 31,8 | 31,8 |
| Appalto integrato | 25,6 | 28,9 | 10,4 | -14,4 | 9,8 | 14,8 | 64,8 | 43,5 |
| Totale con progettazione | 26,7 | 29,8 | -1,3 | -23,9 | 8,1 | 14,1 | -9,0 | -20,2 |
| Totale senza progettazione (a) | -10,5 | -8,6 | -36,9 | -31,0 | -37,4 | -34,5 | -63,1 | -43,6 |
| TOTALE OPERE PUBBLICHE | -8,2 | -6,1 | -31,2 | -26,7 | -34,9 | -31,9 | -55,5 | -34,7 |
| Composizione % | | | | | | | | |
| Concessione di lavori pubblici | 2,0 | 1,8 | 5,1 | | 2,0 | 1,5 | 2,0 | |
| Concessioni di servizi con promotore | 0,2 | 0,1 | 1,2 | | 0,4 | 0,3 | 4,2 | |
| Contratto di leasing immobiliare | 0,0 | 0,0 | 0,1 | | 0,1 | 0,1 | 0,5 | |
| Contratto di disponibilità | 0,1 | 0,1 | 0,3 | | 0,1 | 0,1 | 0,3 | |
| Appalto integrato | 6,2 | 6,9 | 16,6 | | 6,6 | 6,8 | 21,5 | |
| Totale con progettazione | 8,4 | 8,9 | 23,3 | | 9,1 | 8,9 | 28,5 | |
| Totale senza progettazione (a) | 91,6 | 91,1 | 76,7 | | 90,9 | 91,1 | 71,5 | |
| TOTALE OPERE PUBBLICHE | 100,0 | 100,0 | 100,0 | | 100,0 | 100,0 | 100,0 | |

Fonte: Cresme Europa Servizi

(a) appalti di sola esecuzione, appalti di manutenzione e gestione, e altri contratti di partenariato diversi da concessioni di lavori, concessioni di servizi con promotore, contratti di leasing immobiliare e contratti di disponibilità.

OPERE PUBBLICHE: BANDI PER TIPO CONTRATTO



Fonte: Cresme Europa Servizi

(a) appalti di sola esecuzione, appalti di manutenzione e gestione, e altri contratti di partenariato diversi da concessioni di lavori, concessioni di servizi con promotore, contratti di leasing immobiliare e contratti di disponibilità.

Ad aprile 2015 i primi dieci bandi con servizi di progettazione per importo rappresentano il 66% del totale mercato di riferimento (332 milioni su 502). Tra questi vi sono 8 appalti integrati per un ammontare di 261 milioni (il 79% del mercato di riferimento). I restanti due bandi sono una concessione di servizi con promotore, dell'importo di 60,3 milioni, indetta dal Comune di Alessandria (valorizzazione del patrimonio immobiliare) e una concessione di lavori ad iniziativa pubblica, dell'importo di 10,6

milioni, indetta dal Comune di Messina (nuovo edificio funerario e cellari, in zona G all'interno del Gran Camposanto).

| OPERE PUBBLICHE: I PRIMI 10 BANDI CON SERVIZI DI PROGETTAZIONE PER IMPORTO APRILE 2015 | | | |
|---|--|--|----------------|
| REGIONE | STAZIONE APPALTANTE | OGGETTO GARA | IMPORTO |
| Toscana | RFI SPA | Appalto integrato - DAC1.2015.0012 - Progettazione ed esecuzione. Realizzazione dell'ACC-M e degli interventi complementari e accessori per l'upgrade tecnologico della tratta DD Roma-Firenze della linea AC/AV Torino-Milano-Napoli. | 123.557.600 |
| Piemonte | COMUNE DI ALESSANDRIA | Concessione di servizi con promotore - Gara di finanza di progetto, ai sensi dell'art. 278 del D.P.R. 207/2010, per l'affidamento della concessione di servizi di gestione e valorizzazione del patrimonio immobiliare. | 60.271.200 |
| Campania | COMUNE DI TORRE ANNUNZIATA | Appalto integrato - Risistemazione con risanamento ambientale e funzionale del Porto di Torre Annunziata ed aree limitrofe - Progettazione esecutiva ed esecuzione delle opere per la realizzazione della strada di collegamento e dragaggio del Porto. | 26.447.681 |
| Lombardia | PROVINCIA DI MANTOVA | Appalto integrato - Progettazione esecutiva ed esecuzione dei lavori «ex SS. 413 "Romana": ristrutturazione del ponte sul fiume Po, nei Comuni di San Benedetto Po e Bagnolo San Vito», con contestuale trasferimento a titolo di corrispettivo parziale, di bene immobile di proprietà della Provincia. | 25.334.489 |
| Friuli-Venezia Giulia | COMMISSARIO DELEGATO PER L'EMERGENZA DELLA MOBILITÀ RIGUARDANTE LA A4 (TRATTO VENEZIA - TRIESTE) ED IL RACCORDO VILLESSE - GORIZIA | Appalto integrato - Progettazione esecutiva ed esecuzione dei lavori e delle forniture necessarie per la realizzazione del «Collegamento stradale veloce fra l'Autostrada A4 (Casello di Palmanova) e l'Area del Triangolo della Sedia in Comune di Manzano — 1° lotto stralcio: riqualificazione S.P. 50 — ponte sul torre (dalla progr. km 5+181,53 alla progr. km 7+057,46)» | 22.288.153 |
| Puglia | A.M.I.U. - AZIENDA MUNICIPALE IGIENE URBANA PUGLIA DI BARI | Appalto integrato - Progettazione esecutiva ed esecuzione dei lavori di realizzazione di un impianto per la digestione anaerobica ad umido della frazione organica dei rifiuti urbani da realizzare presso la sede di AMIU con affiancamento nella gestione e manutenzione per anni 2. | 17.964.000 |
| Puglia | ITALFERR SPA | Appalto integrato - PA-1257 - Progettazione esecutiva ed esecuzione dei lavori di sistemazione del piano regolatore generale della stazione di Bari Centrale da realizzare per fasi comprensivo di impianti di armamento, TE, LFM, TLC ed opere civili comprese le modifiche all'impianto ACEI esistente. | 16.166.519 |
| Puglia | FERROVIE APPULO LUCANE SRL | Appalto integrato - Progettazione definitiva, esecutiva, coordinamento della sicurezza in fase di progettazione e di esecuzione e realizzazione dei lavori di «Linea Bari-Altamura-Matera delle Ferrovie Appulo Lucane Srl. Potenziamento e velocizzazione della tratta Bari-Toritto. Lotto 4: Raddoppio Bari Policlinico-Bari S. Andrea» | 15.819.791 |
| Trentino-Alto Adige | FONDAZIONE SANTA ELISABETTA DI BOLZANO | Appalto integrato - «Grieserhof — vivere nella terza età» — Nuova costruzione di una residenza per anziani con alloggio peranziani annessi. | 13.320.303 |
| Sicilia | COMUNE DI MESSINA | Concessione di lavori pubblici - Affidamento ai sensi dell'art. 144 del D.Lgs. n. 163/2006 e s.m.i., tramite procedura aperta di una concessione per la realizzazione e gestione connessa di un nuovo edificio funerario e cellari, in zona G all'interno del Gran Camposanto di Messina. | 10.638.817 |

Fonte: Cresme Europa Servizi

CONTENUTI E NOTA METODOLOGICA

I contratti monitorati dall'Osservatorio sono relativi a contratti di servizi di architettura e ingegneria e a contratti di lavori con attività di progettazione presenti nel Sistema informativo di CRESME Europa Servizi.

Tra i contratti per servizi di architettura e ingegneria vi rientrano i servizi di cui alla categoria 12 dell'allegato Allegato II A del Codice dei contratti pubblici di cui al Decreto legislativo 12 aprile 2006, n. 163. Si tratta di servizi attinenti all'architettura e all'ingegneria, anche integrata; di servizi attinenti all'urbanistica e alla paesaggistica; di altri servizi affini di consulenza scientifica e tecnica e di servizi di sperimentazione tecnica e analisi. Sono altresì compresi i premi e i concorsi di architettura, di design, multimediali e di fotografia, mentre sono esclusi i bandi relativi a servizi ICT per la realizzazione il, potenziamento, la manutenzione e gestione di sistemi informativi; indagini geognostiche; servizi di consulenza gestionale e di assistenza economico-finanziaria.

Tra i contratti di lavori con attività di progettazione vi rientrano gli appalti integrati, le concessioni di lavori, le concessioni di servizi con promotore, i contratti di leasing immobiliare e i contratti di disponibilità. Fanno invece parte dei bandi classificati 'senza progettazione' gli appalti di sola esecuzione, gli appalti di manutenzione e gestione e i contratti di partenariato pubblico privato diversi da quelli compresi tra i bandi con progettazione.

Il Sistema informativo di CRESME Europa Servizi sui bandi di gara e sulle aggiudicazioni di contratti pubblici di lavori e servizi in Italia è unico per completezza di informazioni e per la qualità della classificazione delle stesse. Si tratta infatti di un sistema informativo costruito per il raggiungimento di due obiettivi primari, che lo differenziano da altri modelli di offerta esistenti sul mercato e lo rendono unico:

- *la creazione di un servizio puntuale che rende disponibili le informazioni di dettaglio sui singoli affidamenti, dal bando di gara all'aggiudicazione;*
- *la creazione di una banca dati in grado di monitorare e descrivere il mercato dei servizi pubblici di architettura e ingegneria nel suo complesso .*

Le fonti delle informazioni che vengono giornalmente archiviate e classificate da CRESME Europa Servizi sono numerose e ognuna di esse risponde alle norme sulla pubblicità dei contratti a seconda della tipologia e dell'importo.

Nello specifico le fonti consultate giornalmente da CRESME Europa Servizi sono le seguenti:

- *Gazzetta Ufficiale dell'Unione Europea*
- *Gazzetta Ufficiale della Repubblica Italiana*
- *Bollettini Ufficiali Regionali*
- *Quotidiani a diffusione nazionale e locale*
- *Siti web: servizio contratti pubblici del MIT; osservatori regionali sui contratti pubblici; portale trasparenza dell'Anac (ex Avcp); siti di numerose Stazioni appaltanti centrali e territoriali – Ministeri, Consip, Anas, RFI, Comuni, Province, Consorzi, Aziende speciali, Aziende sanitarie e ospedaliere, Ater, Università, altri soggetti pubblici e privati.*
- *Contattate direttamente le Stazioni appaltanti.*

Ogni fonte trattata non è esaustiva e solo la comparazione tra le diverse fonti consente il raggiungimento di un buon livello informativo e qualitativo. Le informazioni raccolte dal CRESME rappresentano quindi la quasi totalità dei bandi di gara pubblicati e un numero di aggiudicazioni superiore a quanto reperibile sulle fonti sopra riportate per effetto del costante contatto diretto con le Stazioni appaltanti. Rimangono esclusi una parte dei contratti affidati con la procedura negoziata senza pubblicazione del bando di gara e quelli di importo limitato, banditi da piccole Amministrazioni difficilmente raggiungibili.