

---

**MERCATO PUBBLICO**

**SERVIZI  
DI ARCHITETTURA  
E INGEGNERIA**

**OSSERVATORIO MENSILE**

Maggio 2016



CRESME Europa Servizi



CNA  
PPC

CONSIGLIO NAZIONALE  
DEGLI ARCHITETTI  
PIANIFICATORI  
PAESAGGISTI  
E CONSERVATORI

---

# Indice

<b>INTRODUZIONE</b>	<b>3</b>
<b>ELEMENTI DI SINTESI</b>	<b>4</b>
<b>PRIMA PARTE - MERCATO PUBBLICO SERVIZI DI ARCHITETTURA E INGEGNERIA</b>	<b>8</b>
<b>1. MERCATO PUBBLICO SERVIZI DI ARCHITETTURA E INGEGNERIA IN ITALIA</b>	<b>9</b>
1.1.    Classi di importo	10
1.2.    Tipologie di incarico	14
1.3.    Committenti	23
1.4.    Territorio	27
1.5.    Servizi di progettazione	35
<b>SECONDA PARTE - MERCATO OPERE PUBBLICHE</b>	<b>45</b>
<b>2. MERCATO OPERE PUBBLICHE IN ITALIA</b>	<b>46</b>
2.1.    Tipologie contrattuali	47
<b>CONTENUTI E NOTA METODOLOGICA</b>	<b>50</b>

---

## INTRODUZIONE

### OSSERVATORIO SUI SERVIZI DI ARCHITETTURA E INGEGNERIA CNAPPC-CRESME

L'*Osservatorio Progettazioni* è diviso in due aree di analisi:

- La **prima area** riguarda i **SERVIZI DI ARCHITETTURA E INGEGNERIA**, e osserva e analizza le attività che comprendono: le progettazioni; le verifiche e i collaudi; la pianificazione e gli studi territoriali; i bandi inerenti il catasto e i rilievi topografici; gli altri servizi di consulenza tecnica (di quali sono esclusi i servizi ICT per la realizzazione, il potenziamento, la manutenzione e gestione di sistemi informativi; le indagini geognostiche; i servizi di consulenza gestionale e di assistenza economico-finanziaria). Inoltre si dà conto degli avvisi per la formazione di elenchi di professionisti da utilizzare per gli affidamenti d'incarichi professionali.  
All'interno di questa prima area, è strutturato un approfondimento dei *servizi di PROGETTAZIONE*, attraverso il quale vengono analizzate le diverse tipologie di servizi riuniti nella voce *progettazione*: *concorsi di idee e di progettazione nonché i premi di architettura e i concorsi di design, multimediali, di fotografia e di pittura e scultura; incarichi di progettazione integrata; incarichi di direzione lavori e coordinamento sicurezza*.
- La **seconda area** è dedicata alle **OPERE PUBBLICHE**, e osserva e analizza i bandi '*con progettazione*' e '*senza progettazione*'. Tra i bandi '*con progettazione*' vi rientrano gli appalti integrati, le concessioni di lavori, le concessioni di servizi con promotore, i contratti di leasing immobiliare e i contratti di disponibilità. Fanno parte invece dei bandi classificati '*senza progettazione*' gli appalti di sola esecuzione, gli appalti di manutenzione e gestione e i contratti di partenariato pubblico privato diversi da quelli compresi tra i bandi '*con progettazione*'.

## ELEMENTI DI SINTESI

**Mercato pubblico bandi di servizi di architettura e ingegneria – Maggio 2016: +16% il numero dei bandi per servizi di architettura e di ingegneria; -86% il numero dei bandi di opere pubbliche con progettazione.**

L'Osservatorio CNAPPC-Cresme Europa Servizi sui bandi di gara per servizi di architettura e di ingegneria, quantifica il mercato nazionale nel mese di maggio 2016 in 592 bandi di gara del valore presunto<sup>1</sup> di 25,7 milioni di euro. Rispetto allo stesso mese del 2015, il numero aumenta del 15,6% a fronte di un importo ridotto del 15,4%. Per i bandi di gara di opere pubbliche con progettazione invece si osserva un bilancio complessivamente negativo, con tassi di calo superiori all'80% per numero e importo, dovuto all'entrata in vigore, dal 20 aprile 2016, del nuovo codice dei contratti pubblici (D.Lgs. 50/2016).

Nell'intero periodo gennaio-maggio 2016 i bandi per servizi di architettura e ingegneria censiti dall'Osservatorio sono stati 2.772, per un importo complessivo pari a 224,5 milioni di euro. Rispetto allo stesso periodo del 2015 il bilancio è complessivamente positivo, aumenta del 54% il valore economico e del 2,4% il numero di opportunità. Sono stati 412 per un importo di ca. 3,3 miliardi invece i bandi di opere pubbliche con progettazione. In questo caso il bilancio rispetto a quanto mandato in gara un anno prima è a doppia velocità (+74% gli importi; -20% il numero di opportunità). Bilancio complessivamente positivo per il resto del mercato delle opere pubbliche con tassi di crescita 26%, per importo, e del 3%, per numero di opportunità.

BANDI DI SERVIZI DI ARCHITETTURA E INGEGNERIA E DI OPERE PUBBLICHE PUBBLICATI NEL MESE E NEL PERIODO						
	2015		2016		Var.%	
	Numero	Importo (mln euro)	Numero	Importo (mln euro)	Numero	Importo
MAGGIO						
Servizi di architettura e ingegneria (a)	512	30,4	592	25,7	15,6	-15,4
Opere pubbliche	1.346	1.846,5	995	311,6	-26,1	-83,1
di cui con progettazione	105	277,7	15	50,8	-85,7	-81,7
di cui senza progettazione (b)	1.241	1.568,8	980	260,8	-21,0	-83,4
GENNAIO-MAGGIO						
Servizi di architettura e ingegneria (a)	2.708	145,7	2.772	224,5	2,4	54,1
Opere pubbliche	6.918	8.645,2	7.008	11.838,1	1,3	36,9
di cui con progettazione	515	1.888,3	412	3.293,1	-20,0	74,4
di cui senza progettazione (b)	6.403	6.756,9	6.596	8.545,0	3,0	26,5

Fonte: Centro Studi CNAPPC- Cresme Europa Servizi

(a) Sono esclusi i bandi relativi a: servizi ICT per la realizzazione, il potenziamento, la manutenzione e gestione di sistemi informativi; indagini geognostiche; servizi di consulenza gestionale e di assistenza economico-finanziaria.

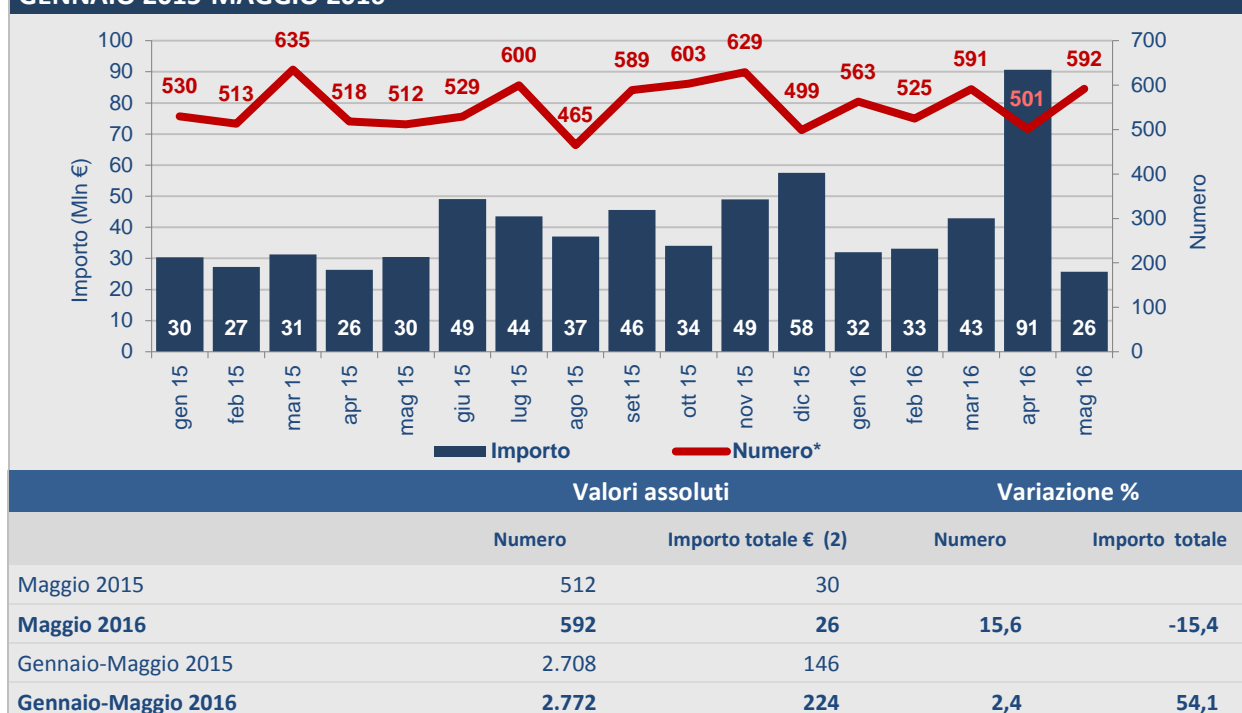
(b) Appalti di sola esecuzione, appalti di manutenzione e gestione, e altri contratti di partenariato diversi da concessioni di lavori, concessioni di servizi con promotore, contratti di leasing immobiliare e contratti di disponibilità.

<sup>1</sup> L'importo complessivo è ottenuto sommando agli importi posti a base di gara indicati nei bandi l'importo stimato dei bandi "senza importo"  
- Vedi nota (2) "Servizi di architettura e ingegneria: bandi pubblicati per mese"

## Servizi di architettura e ingegneria: tornano a crescere i piccoli incarichi di progettazione e di collaudo spinti dai programmi per la realizzazione di scuole innovative

Nel quinto mese del 2016, rispetto allo stesso mese del 2015, come si è già evidenziato, il mercato dei servizi di architettura e ingegneria registra un numero di opportunità in crescita (da 512 a 592) a fronte di un importo in calo (da 30 a 26 milioni). Stesso trend, ma con differente intensità, rispetto al mese precedente: + 18% il numero (da 501 bandi a 592); -72% l'importo (da 91 a 26 milioni di euro).

### SERVIZI DI ARCHITETTURA E INGEGNERIA (1): BANDI PUBBLICATI PER MESE GENNAIO 2015-MAGGIO 2016



Fonte: Centro Studi CNAPPC- Cresme Europa Servizi

- (1) Sono esclusi i bandi relativi a: servizi ICT per la realizzazione, il potenziamento, la manutenzione e gestione di sistemi informativi; indagini geognostiche; servizi di consulenza gestionale e di assistenza economico-finanziaria.
- (2) L'importo complessivo è ottenuto sommando agli importi a base di gara indicati nei bandi l'importo stimato dei bandi "senza importo". In particolare, l'importo stimato dei bandi di importo superiore a 200.000 euro è ottenuto moltiplicando il numero per 200.001 (valore minimo per essere classificati in questa classe di importo); l'importo stimato dei bandi senza importo di importo compreso tra 100.001 e 200.000 euro è ottenuto moltiplicando il numero per 100.001 (valore minimo per essere classificati in questa classe di importo); l'importo stimato dei bandi di importo pari o inferiore a 100.000 euro è ottenuto: nel caso degli avvisi relativi a elenchi professionisti moltiplicando il numero per 30.000 (sono considerati per ogni avviso 2 incarichi di importo medio pari a 15.000 euro); nel caso di bandi per l'affidamento di singoli contratti moltiplicando il numero per l'importo medio mensile dei bandi "con importo".

**Classi di importo:** nel mese di maggio 2016 il 94% dei bandi per il 45% degli importi in gara riguarda servizi di importo inferiore a 100mila euro; il restante 6% dei bandi e il 55% degli importi riguarda servizi di importo superiore. Rispetto allo stesso mese del 2015, si registrano dinamiche complessivamente positive solo per gli incarichi piccoli, +19% il numero e +10% l'importo, e i motori trainanti sono il concorso per l'individuazione delle migliori idee per la realizzazione di 52 scuole innovative finanziate con le risorse previste dalla legge "Buona Scuola" - per ciascuna scuola (area di intervento) sono previsti 3 premi dell'ammontare di 40 mila euro - e i bandi per l'affidamento di servizi di progettazione e di collaudo di interventi programmati nell'ambito dei Fondi Strutturali Europei 2014-2020 - Programma Operativo Nazionale "Per la scuola, competenze e ambienti per l'apprendimento" - Asse II: infrastrutture

per l'istruzione – Fondo Europeo di Sviluppo Regionale (FESR) - Obiettivo specifico - 10.8 – “Diffusione della società della conoscenza nel mondo della scuola e della formazione e adozione di approcci didattici innovativi”.

BANDI DI SERVIZI DI ARCHITETTURA E INGEGNERIA E DI OPERE PUBBLICHE PUBBLICATI NEL MESE E NEL PERIODO						
	2015		2016		Var.%	
	Numero	Importo (euro)	Numero	Importo (euro)	Numero	Importo
<b>MAGGIO</b>						
Fino a 100.000	468	10.504.719	559	11.590.764	19,4	10,3
Da 100.000 a 200.000	23	3.583.455	9	1.469.802	-60,9	-59,0
Oltre 200.000	21	16.331.762	24	12.682.761	14,3	-22,3
<b>Totale</b>	<b>512</b>	<b>30.419.936</b>	<b>592</b>	<b>25.743.327</b>	<b>15,6</b>	<b>-15,4</b>
<b>GENNAIO-MAGGIO</b>						
Fino a 100.000	2.504	62.074.208	2.546	55.601.810	1,7	-10,4
Da 100.000 a 200.000	104	15.454.176	96	14.495.890	-7,7	-6,2
Oltre 200.000	100	68.155.250	130	154.373.811	30,0	126,5
<b>Totale</b>	<b>2.708</b>	<b>145.683.633</b>	<b>2.772</b>	<b>224.471.512</b>	<b>2,4</b>	<b>54,1</b>

Fonte: Centro Studi CNAPPC- Cresme Europa Servizi

**Tipologie di incarico:** quinto mese di calo consecutivo per gli avvisi per la formazione di elenchi di professionisti per l'affidamento di incarichi tecnici; in calo anche i servizi catastali e topografici e di pianificazione territoriale; bilancio a doppia velocità per i servizi di progettazione, aumentano le opportunità (+38% il numero) ma diventano più piccole (-31% gli importi); in crescita verifiche e collaudi e “altri servizi di consulenza tecnica”.

SERVIZI DI ARCHITETTURA E INGEGNERIA (1): BANDI PER TIPOLOGIA DI INCARICO								
	Gennaio-Maggio 2016		Variazione% Gen-Mag 2016/ Gen-Mag 2015		Maggio 2016		Variazione% Maggio 2016/Maggio 2015	
	Numero	Importo totale (2)	Numero	Importo totale (2)	Numero	Importo totale (2)	Numero	Importo totale (2)
Elenchi professionisti (a)	260	8.180.004	-28,2	-26,3	22	660.000	-46,3	-55,1
Progettazione	1.191	74.823.524	1,0	6,6	323	11.065.136	38,0	-31,2
Verifiche e collaudi	695	42.465.542	32,1	91,8	114	3.888.131	22,6	73,0
Catasto e topografia	94	3.124.281	-16,8	-59,8	21	805.823	-41,7	-26,4
Piani e studi	221	11.539.232	-20,8	-46,1	36	2.723.504	-25,0	-63,3
Altri servizi di consulenza tecnica	311	84.338.928	24,9	546,8	76	6.600.734	26,7	214,5
<b>TOTALE</b>	<b>2.772</b>	<b>224.471.512</b>	<b>2,4</b>	<b>54,1</b>	<b>592</b>	<b>25.743.327</b>	<b>15,6</b>	<b>-15,4</b>

Fonte: Centro Studi CNAPPC- Cresme Europa Servizi

(1) Vedi nota (1) “Servizi di architettura e ingegneria: bandi pubblicati per mese”

(2) Vedi nota (2) “Servizi di architettura e ingegneria: bandi pubblicati per mese”

(a) compresi: avvisi per la formazione di elenchi di professionisti da utilizzare per gli affidamenti di incarichi professionali di importo stimato inferiore a 100.000 euro; avvisi per la formazione di elenchi di operatori economici da utilizzare per gli affidamenti in economia; avvisi sull'esistenza di sistemi di qualificazione nei settori speciali.

## Mercato opere pubbliche con progettazione: l'entrata in vigore del nuovo codice blocca il mercato

A maggio 2016, con l'entrata in vigore del nuovo codice degli appalti dal 20 aprile, il mercato delle opere pubbliche con progettazione registra un bilancio complessivamente negativo, con tassi di calo superiori all'80% per numero di opportunità e per importo. I bandi di gara con progettazione sono stati solo 15 per un importo di 51 milioni di euro. Un anno prima erano 105 i bandi e il loro importo ammontava a 278

milioni. Battuta d'arresto anche per il resto del mercato, ovvero i bandi "senza progettazione", con tassi di calo del 21,5% per numero di gare e dell'83% per importo.

#### OPERE PUBBLICHE CON PROGETTAZIONE: BANDI PER MESE - GENNAIO 2015-MAGGIO 2016



Fonte: Cresme Europa Servizi

**Tipologie contrattuali:** per quanto riguarda le tipologie contrattuali il dato più indicativo del mese è la quasi totale assenza degli appalti aventi ad oggetto la progettazione ed esecuzione dei lavori. Tale risultato è dovuto, come già evidenziato, all'entrata in vigore del nuovo codice che vieta il ricorso all'affidamento congiunto della progettazione e dell'esecuzione di lavori ad esclusione dei casi di affidamento a contraente generale, finanza di progetto, affidamento in concessione, partenariato pubblico privato e contratto di disponibilità (art. 59, comma 1, D.Lgs. 50/2016).

Trend a doppia velocità per le concessioni di lavori, con un numero di opportunità ridotto del 41% e l'importo in crescita dell'88%. Assenti i contratti di disponibilità e quelli di leasing immobiliare. Rallentano le concessioni di servizi con promotore.

#### OPERE PUBBLICHE CON PROGETTAZIONE: BANDI PER TIPO CONTRATTO – Importi in milioni di euro

Gennaio-Maggio 2016					Maggio 2016			
VALORI ASSOLUTI								
	Numero totale	Di cui con importo segnalato			Numero totale	Di cui con importo segnalato		
		Numero	Importo	Importo medio		Numero	Importo	Importo medio
Concessione di lavori pubblici	95	58	861,7	14,9	10	4	30,2	7,6
Concessione di servizi con promotore	23	21	1.142,5	54,4	1	1	10,3	10,3
Contratto di leasing immobiliare	4	3	7,1	2,4				
Contratto di disponibilità	5	5	15,8	3,2				
Appalto integrato	285	274	1.266,0	4,6	4	4	10,3	2,6
Totale	412	361	3.293,1	9,1	15	9	50,8	5,6
VARIAZIONI % su stesso periodo anno precedente								
Concessione di lavori pubblici	-15,2	-31,0	143,2	252,2	-41,2	-69,2	88,4	512,2
Concessione di servizi con promotore	155,6	200,0	758,4	186,1	0,0	0,0	-70,7	-70,7
Contratto di leasing immobiliare	100,0	50,0	-23,6	-49,1	-100,0	-100,0	-100,0	-100,0
Contratto di disponibilità	25,0	25,0	-24,2	-39,3	-100,0	-100,0	-100,0	-100,0
Appalto integrato	-26,5	-26,9	-7,6	26,4	-95,3	-95,2	-95,4	-3,4
Totale	-20,0	-23,5	74,4	128,0	-85,7	-91,0	-81,7	103,2

Fonte: Cresme Europa Servizi

---

## **PRIMA PARTE**

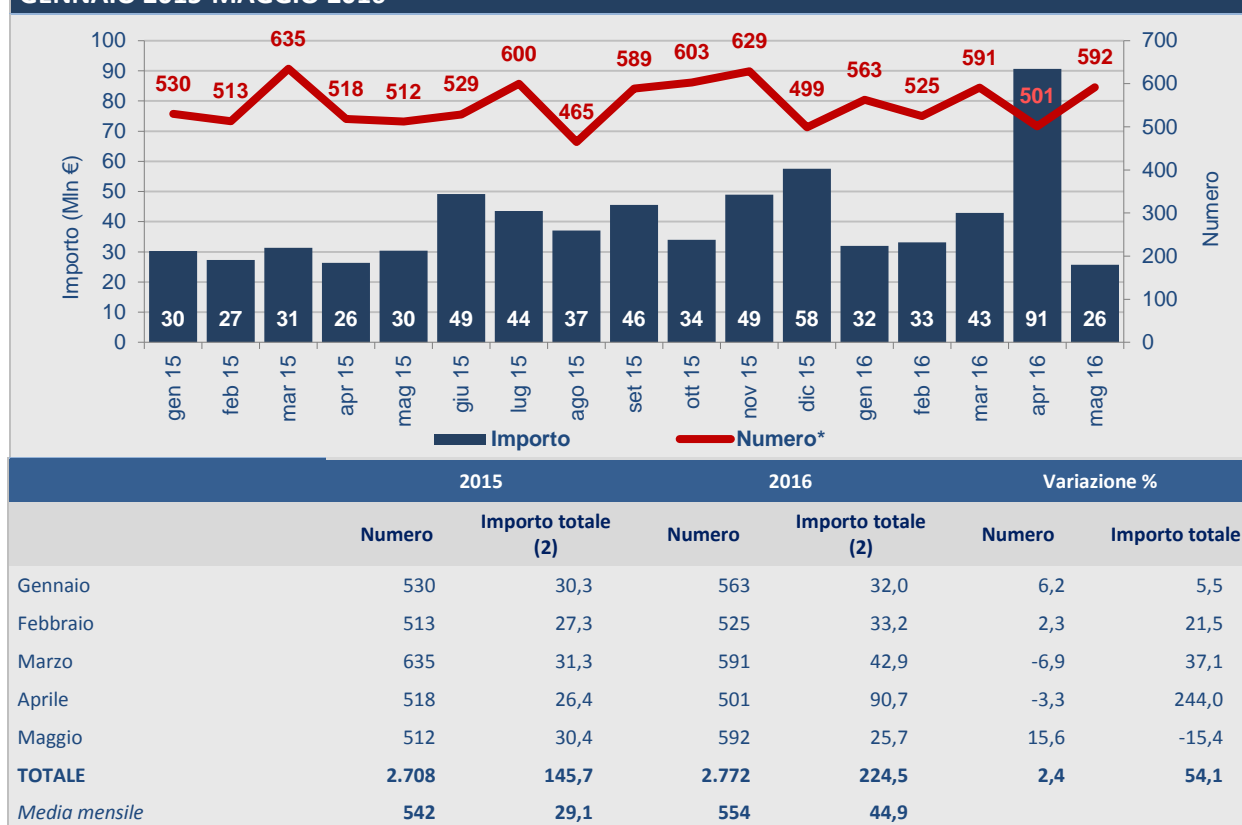
### **MERCATO PUBBLICO SERVIZI DI ARCHITETTURA E INGEGNERIA**

## 1. MERCATO PUBBLICO SERVIZI DI ARCHITETTURA E INGEGNERIA IN ITALIA

L'Osservatorio CNAPPC-Cresme Europa Servizi sui bandi di gara per servizi di architettura e di ingegneria, quantifica il mercato nazionale nel mese di maggio 2016 in 592 bandi di gara del valore presunto<sup>2</sup> di 26 milioni di euro. Rispetto allo stesso mese del 2015, il numero aumenta del 15,6%, da 512 gare a 592, a fronte di un importo ridotto del 15,4%, da 30 milioni a 26.

Nell'intero periodo gennaio-maggio 2016 i bandi per servizi di architettura e ingegneria censiti dall'Osservatorio sono stati 2.772, per un importo complessivo pari a 224,5 milioni di euro. Rispetto allo stesso periodo del 2015 il bilancio è complessivamente positivo, aumenta del 54% il valore economico e del 2,4% il numero di opportunità.

**SERVIZI DI ARCHITETTURA E INGEGNERIA (1): BANDI PUBBLICATI PER MESE  
GENNAIO 2015-MAGGIO 2016**



Fonte: Centro Studi CNAPPC- Cresme Europa Servizi

(1): sono esclusi i bandi relativi a: servizi ICT per la realizzazione il, potenziamento, la manutenzione e gestione di sistemi informativi; indagini geognostiche; servizi di consulenza gestionale e di assistenza economico-finanziaria.

(2): l'importo complessivo è ottenuto sommando agli importi a base di gara indicati nei bandi l'importo stimato dei bandi "senza importo". In particolare, l'importo stimato dei bandi di importo superiore a 200.000 euro è ottenuto moltiplicando il numero per 200.001 (valore minimo per essere classificati in questa classe di importo); l'importo stimato dei bandi senza importo di importo compreso tra 100.001 e 200.000 euro è ottenuto moltiplicando il numero per 100.001 (valore minimo per essere classificati in questa classe di importo); l'importo stimato dei bandi di importo pari o inferiore a 100.000 euro è ottenuto: nel caso degli avvisi relativi a elenchi professionisti moltiplicando il numero per 30.000 (sono considerati per ogni avviso 2 incarichi di importo medio pari a 15.000 euro); nel caso di bandi per l'affidamento di singoli contratti moltiplicando il numero per l'importo medio mensile dei bandi "con importo".

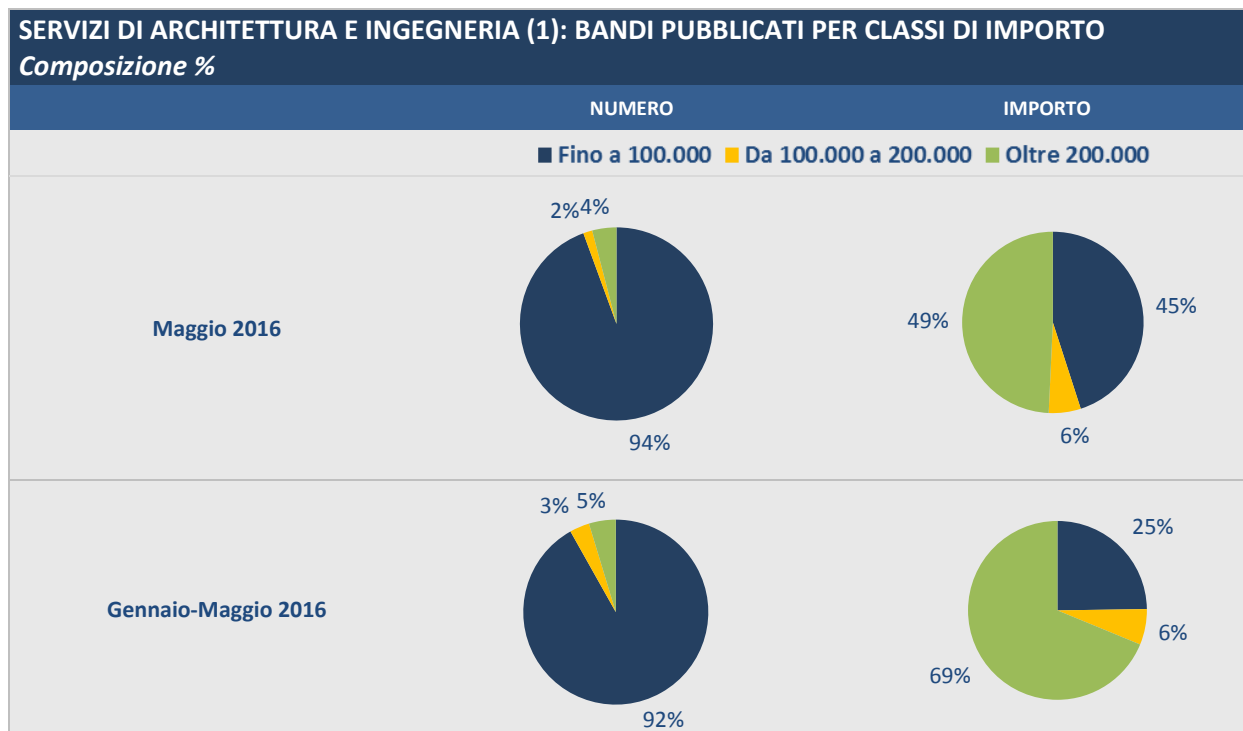
<sup>2</sup> L'importo complessivo è ottenuto sommando agli importi posti a base di gara indicati nei bandi l'importo stimato dei bandi "senza importo"  
- Vedi nota (2) "Servizi di architettura e ingegneria: bandi pubblicati per mese"

## 1.1. Classi di importo

Rispetto ai tre segmenti dimensionali individuati, fino a 100mila euro, da 100mila a 200mila euro e oltre 200mila euro, il 94% dei bandi per il 45% degli importi in gara riguarda servizi di importo inferiore a 100mila euro; il restante 6% dei bandi e il 55% degli importi riguarda servizi di importo superiore.

Il raffronto con i dati dello stesso mese del 2015 fa emergere dinamiche complessivamente positive solo per gli incarichi piccoli, +19% il numero e +10% l'importo, e i motori trainanti sono il concorso per l'individuazione delle migliori idee per la realizzazione di 52 scuole innovative finanziate con le risorse previste dalla legge "Buona Scuola" - per ciascuna scuola (area di intervento) sono previsti 3 premi dell'ammontare di 40 mila euro - e i bandi per l'affidamento di servizi di progettazione e di collaudo di interventi programmati nell'ambito dei Fondi Strutturali Europei 2014-2020 - Programma Operativo Nazionale "Per la scuola, competenze e ambienti per l'apprendimento" - Asse II: infrastrutture per l'istruzione - Fondo Europeo di Sviluppo Regionale (FESR) - Obiettivo specifico - 10.8 - "Diffusione della società della conoscenza nel mondo della scuola e della formazione e adozione di approcci didattici innovativi".

Nell'intero periodo gennaio-maggio 2016 gli unici a registrare un bilancio complessivamente positivo sono i grandi incarichi, con un numero di opportunità aumentato del 30% e un importo più che raddoppiato, da 68 milioni a oltre 154.



Fonte: Centro Studi CNAPPC- Cresme Europa Servizi  
(1) vedi nota (1) "Servizi di architettura e ingegneria: bandi pubblicati per mese"

I bandi per servizi di architettura e ingegneria di importo fino a 100mila euro censiti a maggio 2016 sono stati 559 (erano 468 a maggio 2015, +19%) per un importo presunto complessivo di quasi 12 milioni di euro (+10% rispetto a maggio 2015). Nell'intero periodo gennaio-maggio 2016 i bandi fino a 100mila

euro salgono a quota 2.546 (erano 2.504 un anno prima, +1,7%) dell'importo di circa 56 milioni di euro (62 milioni nel periodo gennaio-maggio 2016, -10%).

I bandi di importo compreso tra 100mila e 200mila euro sono stati 9 (erano 23 un anno prima, -61%) per un importo di 1,5 milioni di euro (3,6 milioni un anno prima, -59%). Nell'intero periodo i bandi che fanno riferimento a questa specifica classe sono 96 (8 in meno rispetto allo stesso periodo del 2015) dell'importo di 14,5 milioni (15,5 milioni nei primi cinque mesi del 2015).

Sono stati 24 dell'importo presunto complessivo di 12,7 milioni di euro i bandi per servizi di architettura e ingegneria di importo superiore a 200mila euro (un anno prima erano 21 e valevano 16,3 milioni). Nell'intero periodo gennaio-maggio 2016 i bandi sopra i 200mila euro sono 130 (erano 100 un anno prima, +30%) dell'importo di 154 milioni di euro (circa 68 milioni di euro nel periodo gennaio-maggio 2015, +126,5%).

SERVIZI DI ARCHITETTURA E INGEGNERIA (1): BANDI PUBBLICATI PER MESE								
2016	Fino a 100.000		Da 100.000 a 200.000		Oltre 200.000		Totale	
	Numero	Importo totale (2)	Numero	Importo totale (2)	Numero	Importo totale (2)	Numero	Importo totale (2)
Gennaio	536	11.774.268	15	2.319.897	12	17.879.884	563	31.974.049
Febbraio	474	10.443.743	27	3.919.770	24	18.788.570	525	33.152.084
Marzo	535	11.155.891	22	3.198.949	34	28.562.507	591	42.917.346
Aprile	442	10.637.144	23	3.587.473	36	76.460.089	501	90.684.706
Maggio	559	11.590.764	9	1.469.802	24	12.682.761	592	25.743.328
<b>Totale</b>	<b>2.546</b>	<b>55.601.810</b>	<b>96</b>	<b>14.495.890</b>	<b>130</b>	<b>154.373.811</b>	<b>2.772</b>	<b>224.471.512</b>
<b>Media mensile</b>	<b>509</b>	<b>11.084.150</b>	<b>22</b>	<b>3.256.522</b>	<b>26</b>	<b>35.341.374</b>	<b>545</b>	<b>49.682.046</b>
2015	Fino a 100.000		Da 100.000 a 200.000		Oltre 200.000		Totale	
	Numero	Importo totale (2)	Numero	Importo totale (2)	Numero	Importo totale (2)	Numero	Importo totale (2)
Gennaio	496	14.550.088	21	3.053.088	13	12.712.457	530	30.315.633
Febbraio	468	11.377.682	22	3.321.770	23	12.581.644	513	27.281.095
Marzo	585	12.884.051	24	3.301.523	26	15.121.624	635	31.307.198
Aprile	487	12.757.668	14	2.194.340	17	11.407.764	518	26.359.771
Maggio	468	10.504.719	23	3.583.455	21	16.331.762	512	30.419.936
<b>Totale</b>	<b>2.504</b>	<b>62.074.208</b>	<b>104</b>	<b>15.454.176</b>	<b>100</b>	<b>68.155.250</b>	<b>2.708</b>	<b>145.683.633</b>
<b>Media mensile</b>	<b>501</b>	<b>12.414.842</b>	<b>21</b>	<b>3.090.835</b>	<b>20</b>	<b>13.631.050</b>	<b>542</b>	<b>29.136.727</b>
Variaz. %	Fino a 100.000		Da 100.000 a 200.000		Oltre 200.000		Totale	
	Numero	Importo totale (2)	Numero	Importo totale (2)	Numero	Importo totale (2)	Numero	Importo totale (2)
Gennaio	8,1	-19,1	-28,6	-24,0	-7,7	40,6	6,2	5,5
Febbraio	1,3	-8,2	22,7	18,0	4,3	49,3	2,3	21,5
Marzo	-8,5	-13,4	-8,3	-3,1	30,8	88,9	-6,9	37,1
Aprile	-9,2	-16,6	64,3	63,5	111,8	570,2	-3,3	244,0
Maggio	19,4	10,3	-60,9	-59,0	14,3	-22,3	15,6	-15,4
<b>Totale</b>	<b>1,7</b>	<b>-10,4</b>	<b>-7,7</b>	<b>-6,2</b>	<b>30,0</b>	<b>126,5</b>	<b>2,4</b>	<b>54,1</b>

Fonte: Centro Studi CNAPPC- Cresme Europa Servizi

(1) vedi nota (1) "Servizi di architettura e ingegneria: bandi pubblicati per mese"

(2) vedi nota (2) "Servizi di architettura e ingegneria: bandi pubblicati per mese"

Tra le gare di importo superiore a 200mila euro indette a maggio 2016, solo una supera il milione di euro. Nello specifico si tratta della gara dell'importo complessivo di 4 milioni di euro indetta da ANSF, Agenzia Nazionale per la Sicurezza delle Ferrovie, per l'affidamento dei servizi di supporto tecnico, amministrativo e legale per le attività istituzionali dell'Agenzia Nazionale per la Sicurezza delle Ferrovie, da prestarsi, in particolare, nelle seguenti linee operative: re-ingegnerizzazione del modello di funzionamento dell'Agenzia; supporto per l'implementazione del modello operativo dei servizi comuni riferibili alle attività del settore amministrazione, affari legali e finanza; supporto per l'implementazione del modello operativo dei servizi core; assistenza legale; supporto in materia di certificazione di qualità; assistenza per i rapporti con gli organi di comunicazione.

Altre cinque gare hanno un importo superiore a 500mila euro. La più grande è stata indetta dall'Azienda Ospedaliero-Universitaria Policlinico di Modena e riguarda l'affidamento dei servizi di architettura e ingegneria di progettazione definitiva ed esecutiva e di coordinamento della sicurezza in fase di progettazione, con riserva di affidamento anche dei servizi di direzione lavori e coordinamento della sicurezza in fase di esecuzione, inerenti i lavori di realizzazione del nuovo fabbricato denominato "materno infantile" presso l'azienda ospedaliero universitaria di Modena. L'importo presunto complessivo delle opere da progettare è pari a 22 milioni mentre l'importo complessivo posto a base d'asta per le attività oggetto del bando ammonta a 964mila euro (IVA e oneri previdenziali esclusi) di cui: 540mila euro per la progettazione definitiva ed esecutiva e il coordinamento della sicurezza in fase di progettazione; 424mila euro per la direzione lavori e il coordinamento della sicurezza in fase di esecuzione.

#### SERVIZI DI ARCHITETTURA E INGEGNERIA (1): ELENCO BANDI DI IMPORTO SUPERIORE A 200MILA EURO – MAGGIO 2016

REGIONE	COMMITTENTE	OGGETTO	IMPORTO
Toscana	ANSF - AGENZIA NAZIONALE PER LA SICUREZZA DELLE FERROVIE	Procedura ristretta per l'affidamento di servizi di supporto tecnico, amministrativo e legale per le attività istituzionali dell'Agenzia Nazionale per la Sicurezza delle Ferrovie	4.000.000
Emilia-Romagna	AZIENDA OSPEDALIERO-UNIVERSITARIA POLICLINICO DI MODENA	Procedura aperta, ai sensi dell'art. 60 del D.lgs. n. 50/2016 per l'affidamento dei servizi di architettura e ingegneria di progettazione definitiva ed esecutiva e di cdella sicurezza in fase di progettazione, con riserva di affidamento anche dei servizi di direzione lavori e coordinamento della sicurezza in fase di esecuzione, inerenti i lavori di realizzazione del nuovo fabbricato denominato «Materno Infantile» presso l'Azienda Ospedaliero-Universitaria di Modena.	964.000
Liguria	COMUNE DI CHIAVARI	Affidamento del servizio di progettazione e di supporto alla conferenza dei sindaci dell'ASL 4 Chiavarese e del Distretto Sociale 15.	658.000
Trentino-Alto Adige	PROVINCIA AUTONOMA DI BOLZANO	Progettazione e direzione lavori dell'arredamento e dei lavori per l'ampliamento dell'Istituto tecnico per il settore tecnologico e della scuola professionale di Silandro.	644.126
Piemonte	COMUNE DI MASSELLO	Affidamento per il quinquennio 2016/2020 del servizio di Pianificazione e Gestione Forestale del Patrimonio Boschivo dei Comuni di Massello, Salza di Pinerolo, Prali, Perrero, Pomaretto, Pragelato, Usseaux, Fenestrelle, Roure, Perosa Argentina, Pinasca, Inverso Pinasca, Villar Perosa, San Germano Chisone, Pramollo, Porte. PSR 2007/2013 — Misura 225	587.659
Marche	MARCHE MULTISERVIZI SPA DI PESARO	Incarico di progettazione definitiva, esecutiva, coordinamento della sicurezza in fase di progettazione, direzione lavori e coordinamento della sicurezza in fase esecutiva relativi all'intervento di adeguamento potenziamento linea fanghi Depuratore Borgheria — Comune di Pesaro (PU)	545.562
Lombardia	CAP HOLDING SPA DI ASSAGO	Affidamento del servizio di campagne di monitoraggio di portate nelle reti fognarie.	438.935

## SERVIZI DI ARCHITETTURA E INGEGNERIA (1): ELENCO BANDI DI IMPORTO SUPERIORE A 200MILA EURO – MAGGIO 2016

REGIONE	COMMITTENTE	OGGETTO	IMPORTO
Puglia	AZIENDA SANITARIA LOCALE TA/1 DI TARANTO	Servizio di progettazione antincendio per adeguare alle normative specifiche le varie strutture sanitarie dell'ASL di Taranto suddivisa in 3 lotti - Lotto 1	390.516
Trentino-Alto Adige	PROVINCIA AUTONOMA DI BOLZANO	AOV SUA SF 019/2016 - Direzione lavori "KAISERHOF" di Merano	388.762
Sardegna	COMUNE DI PULA	Realizzazione del Sistema Informativo Territoriale (SIT) e dello Sportello Unico dell'Edilizia (SUE) del Comune di Pula	329.000
Piemonte	NUCLEO SPA DI ROMA	Servizio di analisi chimiche ai sensi del decreto 152/2006 nell'ambito dell'indagine ambientale nell'area di rispetto del sito di Bosco Marengo (AL)	316.000
Piemonte	A.T.O. - AUTORITÀ D'AMBITO TERRITORIALE OTTIMALE N. 4 DI CUNEO	Affidamento servizi per la predisposizione programma interventi, valutazione ambientale strategica e valutazioni economiche per aggiornamento Piano d'Ambito.	298.000
Trentino-Alto Adige	COMUNE DI MERANO	Servizi di progettazione e coordinamento sicurezza in fase progettuale per la riqualificazione delle scuole elementari 'Leonardo da Vinci' e 'San Nicolò' a Merano	295.469
Puglia	AZIENDA SANITARIA LOCALE TA/1 DI TARANTO	Servizio di progettazione antincendio per adeguare alle normative specifiche le varie strutture sanitarie dell'ASL di Taranto suddivisa in 3 lotti - Lotto 3	292.929
Veneto	FIERA DI PADOVA IMMOBILIARE SPA DI PADOVA	Affidamento incarico di coordinatore alla sicurezza dei lavori di realizzazione del nuovo centro congressi nell'area fieristica di Padova	292.733
Puglia	AZIENDA SANITARIA LOCALE TA/1 DI TARANTO	Servizio di progettazione antincendio per adeguare alle normative specifiche le varie strutture sanitarie dell'ASL di Taranto suddivisa in 3 lotti - Lotto 2	286.650
Veneto	CASA DI RIPOSO UMBERTO I DI MONTEBELLUNA	Appalto della progettazione definitiva, esecutiva e coordinamento della sicurezza in fase di progettazione dei lavori di costruzione di una nuova ala della casa di riposo Umberto I di Montebelluna (TV).	283.730
Marche	G.A.L. - COLLI ESINI SAN VICINO SOC. CONS. A R.L. DI APIRO	Selezione della figura professionale, di profilo senior del coordinatore tecnico con l'incarico di svolgere le funzioni di coordinamento tecnico della struttura e delle altre attività.	276.000
Veneto	I.P.A.B. - ISTITUTO BON BOZZOLLA DI FARRA DI SOLIGO	Appalto per la progettazione esecutiva e il coordinamento della sicurezza in fase di progettazione dei lavori di ristrutturazione edilizia e ampliamento dell'Istituto Bon Bozzolla IPAB di Farra di Soligo (TV).	275.690
Lazio	A.M.A. - AZIENDA MUNICIPALE AMBIENTE DI ROMA	Gara suddivisa in 4 lotti per l'affidamento del servizio di campionamento ed analisi chimiche di rifiuti ed altre matrici solide e liquide prodotte dagli impianti di trattamento rifiuti solidi di proprietà AMA SpA, per un periodo di 18 (diciotto) mesi. Lotto 3 Impianti di selezione e trattamento meccanico-biologico dei rifiuti urbani.	270.000
Emilia-Romagna	ROMAGNA ACQUE SPA DI FORLÌ	Affidamento incarico di responsabile del servizio di prevenzione e protezione ai sensi del D.lgs n. 81/2008	240.000
Lombardia	PROVINCIA DI BERGAMO	Affidamento incarico di pianificazione urbanistica e paesaggistica rientranti nella definizione di cui all'art. 3 C 1 del D.LGS 50/2016	205.000
Abruzzo	MEF - AGENZIA DEL DEMANIO DIREZIONE REGIONALE ABRUZZO E MOLISE	Affidamento del servizio contenente l'elaborazione di studi di fattibilità e relativa assistenza tecnica in merito all'attuazione del Programma Abruzzo.	204.000
	SNAM RETE GAS SPA DI SAN DONATO MILANESE	Servizio per la fornitura di ortofoto sia aeree che satellitari ad alta risoluzione sul territorio nazionale.	-

Fonte: Centro Studi CNAPPC- Cresme

---

## 1.2. Tipologie di incarico<sup>3</sup>

Considerando le 6 tipologie principali di incarico, l'ultimo mese rappresenta il quinto mese di calo consecutivo per gli avvisi per la formazione di elenchi di professionisti per l'affidamento di incarichi tecnici. In calo anche i servizi catastali e topografici e di pianificazione territoriale. Al contrario, presentano un bilancio complessivamente positivo i servizi per verifiche e collaudi e gli "altri servizi di consulenza tecnica". Trend a doppia velocità invece per i servizi di progettazione, aumentano le opportunità ma diventano più piccole.

A maggio 2016 i servizi di "progettazione", tipologia che riunisce gli incarichi di progettazione preliminare, definitiva ed esecutiva, di direzione lavori e coordinamento della sicurezza e i concorsi di idee e di progettazione nonché i premi di architettura e i concorsi di design, multimediali, di fotografia e di pittura e scultura, rappresentano il 55% della domanda per il 43% del valore del mercato. L'Osservatorio ha censito 323 bandi di gara dell'importo di 11 milioni di euro. Rispetto a maggio 2016, il numero di opportunità in gara aumenta del 38% mentre l'importo si riduce di quasi un terzo (-31%), da 16 milioni a 11 milioni. Bilancio complessivamente positivo nell'intero periodo: rispetto a gennaio-maggio 2015 il numero di opportunità aumenta dell'1% e il loro valore del 6,6%.

Un altro 19% della domanda per il 15% degli importi ha riguardato verifiche tecniche e collaudi. Si tratta di 114 bandi dell'importo di ca. 3,9 milioni di euro. Un anno prima i bandi erano 93 e valevano 2,2 milioni di euro. Nell'intero periodo questa tipologia di incarichi è rappresentata da 695 bandi dell'importo di 42,5 milioni con un trend di crescita rispetto al 2015.

Significative anche le quote degli "altri servizi di consulenza tecnica". Si tratta di 76 gare (circa il 13% della domanda totale) dell'importo di 6,6 milioni di euro (oltre un quarto del valore del mercato) relative prevalentemente a servizi di supporto e assistenza tecnica.

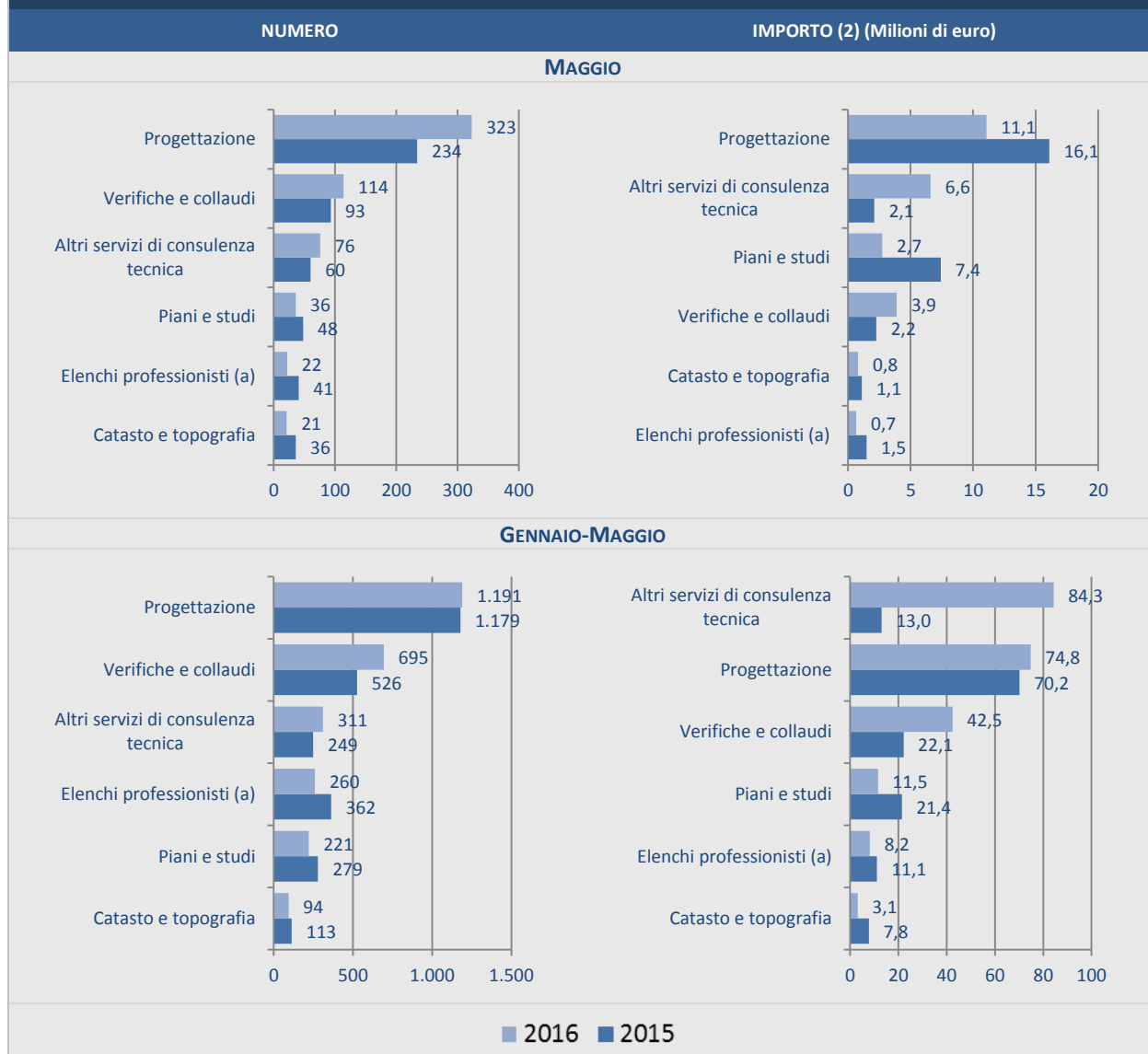
La tipologia di incarico "piani e studi" rappresenta invece circa il 6% della domanda e oltre il 10% degli importi. Si tratta di 36 bandi dell'ammontare complessivo di ca. 2,7 milioni relativi principalmente a servizi di pianificazione territoriale. Rispetto a maggio 2015 il numero di gare si riduce del 25% e l'importo del 63%.

Rispetto alle restanti due tipologie di incarico monitorate dall'Osservatorio si osservano quote inferiori al 5%, per numero e importo.

---

<sup>3</sup> L'universo dei bandi per servizi di architettura e ingegneria monitorato riguarda 26 gruppi omogenei di attività che l'Osservatorio riunisce in 6 tipologie principali di incarico: elenchi professionisti, tipologia che riunisce gli avvisi per la formazione di elenchi di professionisti da utilizzare per gli affidamenti di incarichi professionali di importo stimato inferiore a 100mila euro, gli avvisi per la formazione di elenchi di operatori economici da utilizzare per gli affidamenti in economia e gli avvisi sull'esistenza di sistemi di qualificazione nei settori speciali; progettazione, tipologia che riunisce gli avvisi per servizi di progettazione preliminare, definitiva ed esecutiva, di direzione lavori e coordinamento della sicurezza, per concorsi di idee e di progettazione, nonché i premi di architettura e i concorsi di design, multimediali, di fotografia e di pittura e scultura; verifiche e collaudi, tipologia che riunisce gli avvisi per l'affidamento di perizie e collaudi, per la validazione progetti, per verifiche tecniche diverse, per servizi di sperimentazione tecnica e analisi ed prevenzione incendi e prevenzione e sicurezza negli ambienti di lavoro; catasto e topografica, tipologia che riunisce gli avvisi per l'affidamento di pratiche catastali, rilievi topografici e per la redazione di cartografie; piani e studi, tipologia che riunisce i servizi attinenti all'urbanistica e alla paesaggistica e altri piani e studi quali quelli energetici, ambientali, naturalistici, di mobilità, ecc; altri servizi di consulenza tecnica, tipologia che riunisce altri servizi di consulenza scientifica e tecnica non riconducibili a uno dei gruppi precedenti.

## SERVIZI DI ARCHITETTURA E INGEGNERIA (1): BANDI PER MACRO TIPOLOGIA DI INCARICO



Fonte: Centro Studi CNAPPC- Cresme Europa Servizi

(1) vedi nota (1) "Servizi di architettura e ingegneria: bandi pubblicati per mese"

(2) vedi nota (2) "Servizi di architettura e ingegneria: bandi pubblicati per mese"

(a) compresi: avvisi per la formazione di elenchi di professionisti da utilizzare per gli affidamenti di incarichi professionali di importo stimato inferiore a 100.000 euro; avvisi per la formazione di elenchi di operatori economici da utilizzare per gli affidamenti in economia; avvisi sull'esistenza di sistemi di qualificazione nei settori speciali.

## SERVIZI DI ARCHITETTURA E INGEGNERIA (1): BANDI PER TIPOLOGIA DI INCARICO MAGGIO 2016

	Fino a 100.000		Da 100.000 a 200.000		Oltre 200.000		Totale	
	Numero	Importo totale (2)	Numero	Importo totale (2)	Numero	Importo totale (2)	Numero	Importo totale (2)
<b>ELENCHI PROFESSIONISTI (a)</b>	<b>22</b>	<b>660.000</b>					<b>22</b>	<b>660.000</b>
<b>PROGETTAZIONE</b>	<b>312</b>	<b>6.894.696</b>	<b>3</b>	<b>480.368</b>	<b>8</b>	<b>3.690.072</b>	<b>323</b>	<b>11.065.136</b>
Concorsi (b)	106	2.741.479			0	0	106	2.741.479
Progettazione Preliminare, definitiva ed esecutiva	146	2.932.496	3	480.368	6	3.008.577	155	6.421.441
Direzione lavori e coordinamento sicurezza	60	1.220.721			2	681.495	62	1.902.216
<b>VERIFICHE E COLLAUDI</b>	<b>107</b>	<b>1.653.101</b>			<b>7</b>	<b>2.235.029</b>	<b>114</b>	<b>3.888.131</b>
Perizie e collaudi	62	443.316					62	443.316
Verifiche tecniche	5	183.822			1	438.935	6	622.756
Verifiche sismiche	2	88.617					2	88.617
Sperimentazione tecnica e analisi	6	231.000			2	586.000	8	817.000
Prevenzione incendi	8	331.919			3	970.095	11	1.302.014
Servizio di prevenzione e protezione ai sensi del D.lgs n. 81/2008	20	295.159			1	240.000	21	535.159
Validazione progetti	4	79.268					4	79.268
<b>CATASTO E TOPOGRAFIA</b>	<b>18</b>	<b>255.389</b>	<b>2</b>	<b>350.433</b>	<b>1</b>	<b>200.001</b>	<b>21</b>	<b>805.823</b>
Pratiche catastali	13	161.409	1	156.400			14	317.809
Topografia e cartografia	5	93.980	1	194.033	1	200.001	7	488.014
<b>PIANI E STUDI</b>	<b>29</b>	<b>758.845</b>	<b>2</b>	<b>341.000</b>	<b>5</b>	<b>1.623.659</b>	<b>36</b>	<b>2.723.504</b>
Pianificazione territoriale	9	242.162	1	196.000	3	832.000	13	1.270.162
Piani e studi energetici	9	155.969					9	155.969
Studi ambientali	2	79.860	1	145.000			3	224.860
Piani e studi naturalistici, forestali e agronomici	7	166.708			1	587.659	8	754.367
Studi di fattibilità	1	19.646			1	204.000	2	223.646
Studi mobilità	1	94.500					1	94.500
<b>ALTRI SERVIZI DI CONSULENZA TECNICA</b>	<b>71</b>	<b>1.368.734</b>	<b>2</b>	<b>298.000</b>	<b>3</b>	<b>4.934.000</b>	<b>76</b>	<b>6.600.734</b>
Assistenza tecnica	40	815.746	2	298.000	3	4.934.000	45	6.047.746
Consulenza geologica	11	118.297					11	118.297
Consulenza archeologica	4	52.360					4	52.360
Istruttoria procedimenti autorizzativi	2	21.660					2	21.660
Politiche Comunitarie	8	207.580					8	207.580
Censimento e valorizzazione patrimoni	2	74.860					2	74.860
Altro	4	78.231					4	78.231
<b>TOTALE</b>	<b>559</b>	<b>11.590.764</b>	<b>9</b>	<b>1.469.802</b>	<b>24</b>	<b>12.682.761</b>	<b>592</b>	<b>25.743.327</b>

Fonte: Centro Studi CNAPPC- Cresme Europa Servizi

(1) vedi nota (1) "Servizi di architettura e ingegneria: bandi pubblicati per mese"

(2) vedi nota (2) "Servizi di architettura e ingegneria: bandi pubblicati per mese"

(a) compresi: avvisi per la formazione di elenchi di professionisti da utilizzare per gli affidamenti di incarichi professionali di importo stimato inferiore a 100.000 euro; avvisi per la formazione di elenchi di operatori economici da utilizzare per gli affidamenti in economia; avvisi sull'esistenza di sistemi di qualificazione nei settori speciali.

(b) compresi: concorsi di idee e di progettazione, nonché i premi di architettura e i concorsi di design, multimediali, di fotografia e di pittura e scultura.

## SERVIZI DI ARCHITETTURA E INGEGNERIA (1): BANDI PER TIPOLOGIA DI INCARICO MAGGIO 2015

	Fino a 100.000		Da 100.000 a 200.000		Oltre 200.000		Totale	
	Numero	Importo totale (2)	Numero	Importo totale (2)	Numero	Importo totale (2)	Numero	Importo totale (2)
<b>ELENCHI PROFESSIONISTI (a)</b>	<b>39</b>	<b>1.170.000</b>	<b>1</b>	<b>100.001</b>	<b>1</b>	<b>200.001</b>	<b>41</b>	<b>1.470.002</b>
<b>PROGETTAZIONE</b>	<b>208</b>	<b>5.380.038</b>	<b>14</b>	<b>2.122.445</b>	<b>12</b>	<b>8.590.540</b>	<b>234</b>	<b>16.093.023</b>
Concorsi (b)	33	238.356	4	581.300			37	819.656
Progettazione Preliminare, definitiva ed esecutiva	85	2.536.025	7	1.092.088	7	5.988.230	99	9.616.344
Direzione lavori e coordinamento sicurezza	90	2.605.657	3	449.057	5	2.602.309	98	5.657.023
<b>VERIFICHE E COLLAUDI</b>	<b>88</b>	<b>1.250.357</b>	<b>3</b>	<b>527.380</b>	<b>2</b>	<b>469.448</b>	<b>93</b>	<b>2.247.185</b>
Perizie e collaudi	51	557.480			1	200.001	52	757.481
Verifiche tecniche	6	82.665	1	200.000			7	282.665
Verifiche sismiche	12	249.471	1	127.973			13	377.444
Sperimentazione tecnica e analisi	1	1.150	1	199.406	1	269.447	3	470.004
Prevenzione incendi	1	12.561					1	12.561
Servizio di prevenzione e protezione ai sensi del D.lgs n. 81/2008	9	163.460					9	163.460
Validazione progetti	8	183.570					8	183.570
<b>CATASTO E TOPOGRAFIA</b>	<b>34</b>	<b>429.348</b>			<b>2</b>	<b>665.771</b>	<b>36</b>	<b>1.095.119</b>
Pratiche catastali	24	227.334					24	227.334
Topografia e cartografia	10	202.013			2	665.771	12	867.784
<b>PIANI E STUDI</b>	<b>43</b>	<b>1.019.240</b>	<b>3</b>	<b>496.491</b>	<b>2</b>	<b>5.900.002</b>	<b>48</b>	<b>7.415.734</b>
Pianificazione territoriale	19	499.579	1	115.491			20	615.070
Piani e studi energetici	5	64.872					5	64.872
Studi ambientali	8	218.197			2	5.900.002	10	6.118.199
Piani e studi naturalistici, forestali e agronomici	4	46.500	1	195.000			5	241.500
Studi di fattibilità	6	167.855					6	167.855
Studi mobilità	1	22.237	1	186.000			2	208.237
<b>ALTRI SERVIZI DI CONSULENZA TECNICA</b>	<b>56</b>	<b>1.255.736</b>	<b>2</b>	<b>337.138</b>	<b>2</b>	<b>506.000</b>	<b>60</b>	<b>2.098.874</b>
Assistenza tecnica	39	950.421	1	180.000	2	506.000	42	1.636.421
Consulenza geologica	10	143.704					10	143.704
Consulenza archeologica	2	29.987					2	29.987
Istruttoria procedimenti autorizzativi	3	50.624					3	50.624
Politiche Comunitarie	1	6.000	1	157.138			2	163.138
Censimento e valorizzazione patrimoni	1	75.000					1	75.000
Altro								
<b>TOTALE</b>	<b>468</b>	<b>10.504.719</b>	<b>23</b>	<b>3.583.455</b>	<b>21</b>	<b>16.331.762</b>	<b>512</b>	<b>30.419.936</b>

Fonte: Centro Studi CNAPPC- Cresme Europa Servizi

(1) vedi nota (1) "Servizi di architettura e ingegneria: bandi pubblicati per mese"

(2) vedi nota (2) "Servizi di architettura e ingegneria: bandi pubblicati per mese"

(a) compresi: avvisi per la formazione di elenchi di professionisti da utilizzare per gli affidamenti di incarichi professionali di importo stimato inferiore a 100.000 euro; avvisi per la formazione di elenchi di operatori economici da utilizzare per gli affidamenti in economia; avvisi sull'esistenza di sistemi di qualificazione nei settori speciali.

(b) compresi: concorsi di idee e di progettazione, nonché i premi di architettura e i concorsi di design, multimediali, di fotografia e di pittura e scultura.

## SERVIZI DI ARCHITETTURA E INGEGNERIA (1): BANDI PER TIPOLOGIA DI INCARICO

### Variazione % Maggio 2016/Maggio 2015

	Fino a 100.000		Da 100.000 a 200.000		Oltre 200.000		Totale	
	Numero	Importo totale (2)	Numero	Importo totale (2)	Numero	Importo totale (2)	Numero	Importo totale (2)
ELENCHI PROFESSIONISTI (a)	-43,6	-43,6	-100,0	-100,0	-100,0	-100,0	-46,3	-55,1
PROGETTAZIONE	50,0	28,2	-78,6	-77,4	-33,3	-57,0	38,0	-31,2
VERIFICHE E COLLAUDI	21,6	32,2	-100,0	-100,0	250,0	376,1	22,6	73,0
CATASTO E TOPOGRAFIA	-47,1	-40,5	-	-	-50,0	-70,0	-41,7	-26,4
PIANI E STUDI	-32,6	-25,5	-33,3	-31,3	150,0	-72,5	-25,0	-63,3
ALTRI SERVIZI DI CONSULENZA TECNICA	26,8	9,0	0,0	-11,6	50,0	875,1	26,7	214,5
<b>TOTALE</b>	<b>19,4</b>	<b>10,3</b>	<b>-60,9</b>	<b>-59,0</b>	<b>14,3</b>	<b>-22,3</b>	<b>15,6</b>	<b>-15,4</b>

Fonte: Centro Studi CNAPPC- Cresme Europa Servizi

(1) vedi nota (1) "Servizi di architettura e ingegneria: bandi pubblicati per mese"

(2) vedi nota (2) "Servizi di architettura e ingegneria: bandi pubblicati per mese"

(a) compresi: avvisi per la formazione di elenchi di professionisti da utilizzare per gli affidamenti di incarichi professionali di importo stimato inferiore a 100.000 euro; avvisi per la formazione di elenchi di operatori economici da utilizzare per gli affidamenti in economia; avvisi sull'esistenza di sistemi di qualificazione nei settori speciali.

## SERVIZI DI ARCHITETTURA E INGEGNERIA (1): BANDI PER TIPOLOGIA DI INCARICO

### Composizione % Maggio 2016

	Fino a 100.000		Da 100.000 a 200.000		Oltre 200.000		Totale	
	Numero	Importo totale (2)	Numero	Importo totale (2)	Numero	Importo totale (2)	Numero	Importo totale (2)
ELENCHI PROFESSIONISTI (a)	3,9	5,7	0,0	0,0	0,0	0,0	3,7	2,6
PROGETTAZIONE	55,8	59,5	33,3	32,7	33,3	29,1	54,6	43,0
VERIFICHE E COLLAUDI	19,1	14,3	0,0	0,0	29,2	17,6	19,3	15,1
CATASTO E TOPOGRAFIA	3,2	2,2	22,2	23,8	4,2	1,6	3,5	3,1
PIANI E STUDI	5,2	6,5	22,2	23,2	20,8	12,8	6,1	10,6
ALTRI SERVIZI DI CONSULENZA TECNICA	12,7	11,8	22,2	20,3	12,5	38,9	12,8	25,6
<b>TOTALE</b>	<b>100,0</b>	<b>100,0</b>	<b>100,0</b>	<b>100,0</b>	<b>100,0</b>	<b>100,0</b>	<b>100,0</b>	<b>100,0</b>

Fonte: Centro Studi CNAPPC- Cresme Europa Servizi

(1) vedi nota (1) "Servizi di architettura e ingegneria: bandi pubblicati per mese"

(2) vedi nota (2) "Servizi di architettura e ingegneria: bandi pubblicati per mese"

(a) compresi: avvisi per la formazione di elenchi di professionisti da utilizzare per gli affidamenti di incarichi professionali di importo stimato inferiore a 100.000 euro; avvisi per la formazione di elenchi di operatori economici da utilizzare per gli affidamenti in economia; avvisi sull'esistenza di sistemi di qualificazione nei settori speciali.

## SERVIZI DI ARCHITETTURA E INGEGNERIA (1): BANDI PER TIPOLOGIA DI INCARICO GENNAIO-MAGGIO 2016

	Fino a 100.000		Da 100.000 a 200.000		Oltre 200.000		Totale	
	Numero	Importo totale (2)	Numero	Importo totale (2)	Numero	Importo totale (2)	Numero	Importo totale (2)
<b>ELENCHI PROFESSIONISTI (a)</b>	<b>256</b>	<b>7.680.000</b>	<b>3</b>	<b>300.003</b>	<b>1</b>	<b>200.001</b>	<b>260</b>	<b>8.180.004</b>
<b>PROGETTAZIONE</b>	<b>1.085</b>	<b>26.632.341</b>	<b>43</b>	<b>6.769.188</b>	<b>63</b>	<b>41.421.995</b>	<b>1.191</b>	<b>74.823.524</b>
Concorsi (b)	279	4.749.966	3	556.964	3	791.291	285	6.098.220
Progettazione Preliminare, definitiva ed esecutiva	544	15.498.758	27	4.165.827	43	30.986.786	614	50.651.371
Direzione lavori e coordinamento sicurezza	262	6.383.617	13	2.046.397	17	9.643.919	292	18.073.933
<b>VERIFICHE E COLLAUDI</b>	<b>644</b>	<b>9.949.844</b>	<b>22</b>	<b>3.273.759</b>	<b>29</b>	<b>29.241.940</b>	<b>695</b>	<b>42.465.542</b>
Perizie e collaudi	234	2.629.539	5	713.904	6	2.842.305	245	6.185.747
Verifiche tecniche	200	3.328.298	4	538.992	6	13.154.072	210	17.021.361
Verifiche sismiche	16	474.503	6	807.157	2	704.312	24	1.985.972
Sperimentazione tecnica e analisi	6	231.000	2	377.392	6	2.632.764	14	3.241.156
Prevenzione incendi	30	941.295			3	970.095	33	1.911.390
Servizio di prevenzione e protezione ai sensi del D.lgs n. 81/2008	127	1.579.514	2	330.000	3	7.816.220	132	9.725.734
Validazione progetti	31	765.695	3	506.314	3	1.122.173	37	2.394.183
<b>CATASTO E TOPOGRAFIA</b>	<b>86</b>	<b>1.356.547</b>	<b>6</b>	<b>846.733</b>	<b>2</b>	<b>921.001</b>	<b>94</b>	<b>3.124.281</b>
Pratiche catastali	61	961.017	2	276.400			63	1.237.417
Topografia e cartografia	25	395.530	4	570.333	2	921.001	31	1.886.864
<b>PIANI E STUDI</b>	<b>198</b>	<b>4.635.685</b>	<b>7</b>	<b>1.061.047</b>	<b>16</b>	<b>5.842.500</b>	<b>221</b>	<b>11.539.232</b>
Pianificazione territoriale	77	2.122.690	4	635.000	5	2.109.710	86	4.867.400
Piani e studi energetici	50	877.198			2	405.001	52	1.282.199
Studi ambientali	26	614.932	1	145.000	3	1.045.816	30	1.805.747
Piani e studi naturalistici, forestali e agronomici	24	575.532			1	587.659	25	1.163.191
Studi di fattibilità	16	296.333	2	281.047	4	1.493.642	22	2.071.023
Studi mobilità	5	149.000			1	200.672	6	349.672
<b>ALTRI SERVIZI DI CONSULENZA TECNICA</b>	<b>277</b>	<b>5.347.393</b>	<b>15</b>	<b>2.245.160</b>	<b>19</b>	<b>76.746.375</b>	<b>311</b>	<b>84.338.928</b>
Assistenza tecnica	163	3.542.295	13	1.845.160	12	27.670.918	188	33.058.373
Consulenza geologica	74	1.078.677	2	400.000	1	4.318.033	77	5.796.710
Consulenza archeologica	11	99.023					11	99.023
Istruttoria procedimenti autorizzativi	5	75.083			2	649.984	7	725.066
Politiche Comunitarie	9	228.833			4	44.107.440	13	44.336.273
Censimento e valorizzazione patrimoni	2	74.860					2	74.860
Altro	13	248.623					13	248.623
<b>TOTALE</b>	<b>2.546</b>	<b>55.601.811</b>	<b>96</b>	<b>14.495.890</b>	<b>130</b>	<b>154.373.811</b>	<b>2.772</b>	<b>224.471.512</b>

Fonte: Centro Studi CNAPPC- Cresme Europa Servizi

(1) vedi nota (1) "Servizi di architettura e ingegneria: bandi pubblicati per mese"

(2) vedi nota (2) "Servizi di architettura e ingegneria: bandi pubblicati per mese"

(a) compresi: avvisi per la formazione di elenchi di professionisti da utilizzare per gli affidamenti di incarichi professionali di importo stimato inferiore a 100.000 euro; avvisi per la formazione di elenchi di operatori economici da utilizzare per gli affidamenti in economia; avvisi sull'esistenza di sistemi di qualificazione nei settori speciali.

(b) compresi: concorsi di idee e di progettazione, nonché i premi di architettura e i concorsi di design, multimediali, di fotografia e di pittura e scultura.

## SERVIZI DI ARCHITETTURA E INGEGNERIA (1): BANDI PER TIPOLOGIA DI INCARICO GENNAIO-MAGGIO 2015

	Fino a 100.000		Da 100.000 a 200.000		Oltre 200.000		Totale	
	Numero	Importo totale (1)	Numero	Importo totale (1)	Numero	Importo totale (1)	Numero	Importo totale (1)
<b>ELENCHI PROFESSIONISTI (a)</b>	<b>360</b>	<b>10.800.000</b>	<b>1</b>	<b>100.001</b>	<b>1</b>	<b>200.001</b>	<b>362</b>	<b>11.100.002</b>
<b>PROGETTAZIONE</b>	<b>1.072</b>	<b>31.274.281</b>	<b>58</b>	<b>8.281.951</b>	<b>49</b>	<b>30.667.445</b>	<b>1.179</b>	<b>70.223.677</b>
Concorsi (b)	201	2.881.838	4	581.300			205	3.463.138
Progettazione Preliminare, definitiva ed esecutiva	474	15.040.108	25	3.618.356	28	22.736.110	527	41.394.575
Direzione lavori e coordinamento sicurezza	397	13.352.335	29	4.082.295	21	7.931.335	447	25.365.965
<b>VERIFICHE E COLLAUDI</b>	<b>495</b>	<b>8.402.985</b>	<b>12</b>	<b>2.086.100</b>	<b>19</b>	<b>11.646.867</b>	<b>526</b>	<b>22.135.952</b>
Perizie e collaudi	247	3.446.284	2	326.265	1	200.001	250	3.972.550
Verifiche tecniche	45	1.006.025	1	200.000	6	3.019.686	52	4.225.711
Verifiche sismiche	60	1.472.306	2	324.033	1	1.500.000	63	3.296.339
Sperimentazione tecnica e analisi	12	248.316	1	199.406	2	1.396.744	15	1.844.466
Prevenzione incendi	14	170.424					14	170.424
Servizio di prevenzione e protezione ai sensi del D.lgs n. 81/2008	78	1.240.772					78	1.240.772
Validazione progetti	39	818.859	6	1.036.395	9	5.530.436	54	7.385.690
<b>CATASTO E TOPOGRAFIA</b>	<b>96</b>	<b>1.164.827</b>	<b>9</b>	<b>1.268.312</b>	<b>8</b>	<b>5.330.503</b>	<b>113</b>	<b>7.763.642</b>
Pratiche catastali	66	660.615	7	956.775	1	283.250	74	1.900.640
Topografia e cartografia	30	504.212	2	311.537	7	5.047.253	39	5.863.002
<b>PIANI E STUDI</b>	<b>252</b>	<b>6.025.527</b>	<b>14</b>	<b>2.058.987</b>	<b>13</b>	<b>13.335.599</b>	<b>279</b>	<b>21.420.113</b>
Pianificazione territoriale	103	2.716.408	3	425.691	2	1.452.855	108	4.594.954
Piani e studi energetici	39	900.779	4	600.750	3	1.380.589	46	2.882.118
Studi ambientali	39	868.668	1	115.700	6	9.622.114	46	10.606.482
Piani e studi naturalistici, forestali e agronomici	31	737.065	4	581.346	1	223.571	36	1.541.982
Studi di fattibilità	26	417.003			1	656.470	27	1.073.473
Studi mobilità	14	385.604	2	335.500			16	721.104
<b>ALTRI SERVIZI DI CONSULENZA TECNICA</b>	<b>229</b>	<b>4.406.588</b>	<b>10</b>	<b>1.658.825</b>	<b>10</b>	<b>6.974.834</b>	<b>249</b>	<b>13.040.247</b>
Assistenza tecnica	124	2.670.363	8	1.357.587	8	5.414.834	140	9.442.784
Consulenza geologica	67	829.929					67	829.929
Consulenza archeologica	13	157.651			1	1.300.000	14	1.457.651
Istruttoria procedimenti autorizzativi	8	126.403					8	126.403
Politiche Comunitarie	7	279.926	1	157.138			8	437.063
Censimento e valorizzazione patrimoni	2	77.755	1	144.100			3	221.855
Altro	8	264.562			1	260.000	9	524.562
<b>TOTALE</b>	<b>2.504</b>	<b>62.074.208</b>	<b>104</b>	<b>15.454.176</b>	<b>100</b>	<b>68.155.250</b>	<b>2.708</b>	<b>145.683.633</b>

Fonte: Centro Studi CNAPPC- Cresme Europa Servizi

(1) vedi nota (1) "Servizi di architettura e ingegneria: bandi pubblicati per mese"

(2) vedi nota (2) "Servizi di architettura e ingegneria: bandi pubblicati per mese"

(a) compresi: avvisi per la formazione di elenchi di professionisti da utilizzare per gli affidamenti di incarichi professionali di importo stimato inferiore a 100.000 euro; avvisi per la formazione di elenchi di operatori economici da utilizzare per gli affidamenti in economia; avvisi sull'esistenza di sistemi di qualificazione nei settori speciali.

(b) compresi: concorsi di idee e di progettazione, nonché i premi di architettura e i concorsi di design, multimediali, di fotografia e di pittura e scultura.

**SERVIZI DI ARCHITETTURA E INGEGNERIA (1): BANDI PER TIPOLOGIA DI INCARICO**  
**Variazione % Gennaio-Maggio 2016/Gennaio-Maggio 2015**

	Fino a 100.000		Da 100.000 a 200.000		Oltre 200.000		Totale	
	Numero	Importo totale (1)	Numero	Importo totale (1)	Numero	Importo totale (1)	Numero	Importo totale (1)
<b>ELENCHI PROFESSIONISTI (a)</b>	<b>-28,9</b>	<b>-28,9</b>	<b>200,0</b>	<b>200,0</b>	<b>0,0</b>	<b>0,0</b>	<b>-28,2</b>	<b>-26,3</b>
<b>PROGETTAZIONE</b>	<b>1,2</b>	<b>-14,8</b>	<b>-25,9</b>	<b>-18,3</b>	<b>28,6</b>	<b>35,1</b>	<b>1,0</b>	<b>6,6</b>
Concorsi (b)	38,8	64,8	-25,0	-4,2	-	-	39,0	76,1
Progettazione Preliminare, definitiva ed esecutiva	14,8	3,0	8,0	15,1	53,6	36,3	16,5	22,4
Direzione lavori e coordinamento sicurezza	-34,0	-52,2	-55,2	-49,9	-19,0	21,6	-34,7	-28,7
<b>VERIFICHE E COLLAUDI</b>	<b>30,1</b>	<b>18,4</b>	<b>83,3</b>	<b>56,9</b>	<b>52,6</b>	<b>151,1</b>	<b>32,1</b>	<b>91,8</b>
Perizie e collaudi	-5,3	-23,7	150,0	118,8	500,0	1.321,1	-2,0	55,7
Verifiche tecniche	344,4	230,8	300,0	169,5	0,0	335,6	303,8	302,8
Verifiche sismiche	-73,3	-67,8	200,0	149,1	100,0	-53,0	-61,9	-39,8
Sperimentazione tecnica e analisi	-50,0	-7,0	100,0	89,3	200,0	88,5	-6,7	75,7
Prevenzione incendi	114,3	452,3	-	-	-	-	135,7	1.021,6
Servizio di prevenzione e protezione ai sensi del D.lgs n. 81/2008	62,8	27,3	-	-	-	-	69,2	683,8
Validazione progetti	-20,5	-6,5	-50,0	-51,1	-66,7	-79,7	-31,5	-67,6
<b>CATASTO E TOPOGRAFIA</b>	<b>-10,4</b>	<b>16,5</b>	<b>-33,3</b>	<b>-33,2</b>	<b>-75,0</b>	<b>-82,7</b>	<b>-16,8</b>	<b>-59,8</b>
Pratiche catastali	-7,6	45,5	-71,4	-71,1	-100,0	-100,0	-14,9	-34,9
Topografia e cartografia	-16,7	-21,6	100,0	83,1	-71,4	-81,8	-20,5	-67,8
<b>PIANI E STUDI</b>	<b>-21,4</b>	<b>-23,1</b>	<b>-50,0</b>	<b>-48,5</b>	<b>23,1</b>	<b>-56,2</b>	<b>-20,8</b>	<b>-46,1</b>
Pianificazione territoriale	-25,2	-21,9	33,3	49,2	150,0	45,2	-20,4	5,9
Piani e studi energetici	28,2	-2,6	-100,0	-100,0	-33,3	-70,7	13,0	-55,5
Studi ambientali	-33,3	-29,2	0,0	25,3	-50,0	-89,1	-34,8	-83,0
Piani e studi naturalistici, forestali e agronomici	-22,6	-21,9	-100,0	-100,0	0,0	162,9	-30,6	-24,6
Studi di fattibilità	-38,5	-28,9	-	-	300,0	127,5	-18,5	92,9
Studi mobilità	-64,3	-61,4	-100,0	-100,0	-	-	-62,5	-51,5
<b>ALTRI SERVIZI DI CONSULENZA TECNICA</b>	<b>21,0</b>	<b>21,3</b>	<b>50,0</b>	<b>35,3</b>	<b>90,0</b>	<b>1.000,3</b>	<b>24,9</b>	<b>546,8</b>
Assistenza tecnica	31,5	32,7	62,5	35,9	50,0	411,0	34,3	250,1
Consulenza geologica	10,4	30,0	-	-	-	-	14,9	598,5
Consulenza archeologica	-15,4	-37,2	-	-	-100,0	-100,0	-21,4	-93,2
Istruttoria procedimenti autorizzativi	-37,5	-40,6	-	-	-	-	-12,5	473,6
Politiche Comunitarie	28,6	-18,3	-100,0	-100,0	-	-	62,5	10.044,1
Censimento e valorizzazione patrimoni	0,0	-3,7	-100,0	-100,0	-	-	-33,3	-66,3
Altro	62,5	-6,0	-	-	-100,0	-100,0	44,4	-52,6
<b>TOTALE</b>	<b>1,7</b>	<b>-10,4</b>	<b>-7,7</b>	<b>-6,2</b>	<b>30,0</b>	<b>126,5</b>	<b>2,4</b>	<b>54,1</b>

Fonte: Centro Studi CNAPPC- Cresme Europa Servizi

(1) vedi nota (1) "Servizi di architettura e ingegneria: bandi pubblicati per mese"

(2) vedi nota (2) "Servizi di architettura e ingegneria: bandi pubblicati per mese"

(a) compresi: avvisi per la formazione di elenchi di professionisti da utilizzare per gli affidamenti di incarichi professionali di importo stimato inferiore a 100.000 euro; avvisi per la formazione di elenchi di operatori economici da utilizzare per gli affidamenti in economia; avvisi sull'esistenza di sistemi di qualificazione nei settori speciali.

(b) compresi: concorsi di idee e di progettazione, nonché i premi di architettura e i concorsi di design, multimediali, di fotografia e di pittura e scultura.

## SERVIZI DI ARCHITETTURA E INGEGNERIA (1): BANDI PER TIPOLOGIA DI INCARICO

### Composizione % Gennaio-Maggio 2016

	Fino a 100.000		Da 100.000 a 200.000		Oltre 200.000		Totale	
	Numero	Importo totale (1)	Numero	Importo totale (1)	Numero	Importo totale (1)	Numero	Importo totale (1)
<b>ELENCHI PROFESSIONISTI (a)</b>	<b>10,1</b>	<b>13,8</b>	<b>3,1</b>	<b>2,1</b>	<b>0,8</b>	<b>0,1</b>	<b>9,4</b>	<b>3,6</b>
<b>PROGETTAZIONE</b>	<b>42,6</b>	<b>47,9</b>	<b>44,8</b>	<b>46,7</b>	<b>48,5</b>	<b>26,8</b>	<b>43,0</b>	<b>33,3</b>
Concorsi (b)	11,0	8,5	3,1	3,8	2,3	0,5	10,3	2,7
Progettazione Preliminare, definitiva ed esecutiva	21,4	27,9	28,1	28,7	33,1	20,1	22,2	22,6
Direzione lavori e coordinamento sicurezza	10,3	11,5	13,5	14,1	13,1	6,2	10,5	8,1
<b>VERIFICHE E COLLAUDI</b>	<b>25,3</b>	<b>17,9</b>	<b>22,9</b>	<b>22,6</b>	<b>22,3</b>	<b>18,9</b>	<b>25,1</b>	<b>18,9</b>
Perizie e collaudi	9,2	4,7	5,2	4,9	4,6	1,8	8,8	2,8
Verifiche tecniche	7,9	6,0	4,2	3,7	4,6	8,5	7,6	7,6
Verifiche sismiche	0,6	0,9	6,3	5,6	1,5	0,5	0,9	0,9
Sperimentazione tecnica e analisi	0,2	0,4	2,1	2,6	4,6	1,7	0,5	1,4
Prevenzione incendi	1,2	1,7	0,0	0,0	2,3	0,6	1,2	0,9
Servizio di prevenzione e protezione ai sensi del D.lgs n. 81/2008	5,0	2,8	2,1	2,3	2,3	5,1	4,8	4,3
Validazione progetti	1,2	1,4	3,1	3,5	2,3	0,7	1,3	1,1
<b>CATASTO E TOPOGRAFIA</b>	<b>3,4</b>	<b>2,4</b>	<b>6,3</b>	<b>5,8</b>	<b>1,5</b>	<b>0,6</b>	<b>3,4</b>	<b>1,4</b>
Pratiche catastali	2,4	1,7	2,1	1,9	0,0	0,0	2,3	0,6
Topografia e cartografia	1,0	0,7	4,2	3,9	1,5	0,6	1,1	0,8
<b>PIANI E STUDI</b>	<b>7,8</b>	<b>8,3</b>	<b>7,3</b>	<b>7,3</b>	<b>12,3</b>	<b>3,8</b>	<b>8,0</b>	<b>5,1</b>
Pianificazione territoriale	3,0	3,8	4,2	4,4	3,8	1,4	3,1	2,2
Piani e studi energetici	2,0	1,6	0,0	0,0	1,5	0,3	1,9	0,6
Studi ambientali	1,0	1,1	1,0	1,0	2,3	0,7	1,1	0,8
Piani e studi naturalistici, forestali e agronomici	0,9	1,0	0,0	0,0	0,8	0,4	0,9	0,5
Studi di fattibilità	0,6	0,5	2,1	1,9	3,1	1,0	0,8	0,9
Studi mobilità	0,2	0,3	0,0	0,0	0,8	0,1	0,2	0,2
<b>ALTRI SERVIZI DI CONSULENZA TECNICA</b>	<b>10,9</b>	<b>9,6</b>	<b>15,6</b>	<b>15,5</b>	<b>14,6</b>	<b>49,7</b>	<b>11,2</b>	<b>37,6</b>
Assistenza tecnica	6,4	6,4	13,5	12,7	9,2	17,9	6,8	14,7
Consulenza geologica	2,9	1,9	2,1	2,8	0,8	2,8	2,8	2,6
Consulenza archeologica	0,4	0,2	0,0	0,0	0,0	0,0	0,4	0,0
Istruttoria procedimenti autorizzativi	0,2	0,1	0,0	0,0	1,5	0,4	0,3	0,3
Politiche Comunitarie	0,4	0,4	0,0	0,0	3,1	28,6	0,5	19,8
Censimento e valorizzazione patrimoni	0,1	0,1	0,0	0,0	0,0	0,0	0,1	0,0
Altro	0,5	0,4	0,0	0,0	0,0	0,0	0,5	0,1
<b>TOTALE</b>	<b>100,0</b>	<b>100,0</b>	<b>100,0</b>	<b>100,0</b>	<b>100,0</b>	<b>100,0</b>	<b>100,0</b>	<b>100,0</b>

Fonte: Centro Studi CNAPPC- Cresme Europa Servizi

(1) vedi nota (1) "Servizi di architettura e ingegneria: bandi pubblicati per mese"


(2) vedi nota (2) "Servizi di architettura e ingegneria: bandi pubblicati per mese"

(a) compresi: avvisi per la formazione di elenchi di professionisti da utilizzare per gli affidamenti di incarichi professionali di importo stimato inferiore a 100.000 euro; avvisi per la formazione di elenchi di operatori economici da utilizzare per gli affidamenti in economia; avvisi sull'esistenza di sistemi di qualificazione nei settori speciali.

(b) compresi: concorsi di idee e di progettazione, nonché i premi di architettura e i concorsi di design, multimediali, di fotografia e di pittura e scultura.

### 1.3. Committenti

Nel quinto mese dell'anno in corso i committenti più dinamici sono stati: il Ministero dell'Istruzione, dell'Università e delle Ricerche, tra gli enti dell'amministrazione centrale, con il concorso, del valore globale di oltre 2 milioni di euro, per l'individuazione delle migliori idee per la realizzazione di 52 scuole innovative finanziate con le risorse previste dalla legge "Buona Scuola" - per ciascuna scuola (area di intervento) sono previsti 3 premi dell'importo di 40 mila euro; gli Istituti comprensivi, ovvero scuole dell'Infanzia, Primaria e Secondaria di 1° grado, del Sud, tra gli enti territoriali, con 120 bandi per l'affidamento di servizi di progettazione e di collaudo di interventi programmati nell'ambito dei Fondi Strutturali Europei 2014-2020 - Programma Operativo Nazionale "Per la scuola, competenze e ambienti per l'apprendimento" - Asse II: infrastrutture per l'istruzione - Fondo Europeo di Sviluppo Regionale (FESR) - Obiettivo specifico - 10.8 - "Diffusione della società della conoscenza nel mondo della scuola e della formazione e adozione di approcci didattici innovativi.



Fonte: Centro Studi CNAPPC- Cresme Europa Servizi

(1) vedi nota (1) "Servizi di architettura e ingegneria: bandi pubblicati per mese"

(2) vedi nota (2) "Servizi di architettura e ingegneria: bandi pubblicati per mese"

(a) centrale e periferica

## SERVIZI DI ARCHITETTURA E INGEGNERIA (1): BANDI PER TIPOLOGIA DI COMMITTENTI

	Fino a 100.000		Da 100.000 a 200.000		Oltre 200.000		Totale	
	Numero	Importo totale (2)	Numero	Importo totale (2)	Numero	Importo totale (2)	Numero	Importo totale (2)
<b>MAGGIO 2016</b>								
<b>Amministrazione centrale (a)</b>	<b>59</b>	<b>2.292.068</b>	<b>1</b>	<b>178.000</b>	<b>2</b>	<b>4.204.000</b>	<b>62</b>	<b>6.674.068</b>
<b>Amministrazione territoriale</b>	<b>472</b>	<b>8.934.077</b>	<b>8</b>	<b>1.291.802</b>	<b>21</b>	<b>8.278.760</b>	<b>501</b>	<b>18.504.639</b>
Comuni	240	5.536.475	5	741.705	4	1.870.128	249	8.148.307
Comunità montane e unioni di comuni	6	103.470					6	103.470
Province	12	188.856			3	1.237.887	15	1.426.743
Regioni	7	216.860					7	216.860
Aziende speciali	31	616.979	1	199.664	6	2.108.497	38	2.925.139
Edilizia abitativa	3	82.000					3	82.000
Sanità pubblica	18	646.112			6	2.493.515	24	3.139.628
Università	1	19.860					1	19.860
Altri enti territoriali	154	1.523.465	2	350.433	2	568.733	158	2.442.632
<b>Enti di previdenza</b>								
<b>Imprese pubbliche e concessionari</b>	<b>4</b>	<b>89.860</b>			<b>1</b>	<b>200.001</b>	<b>5</b>	<b>289.861</b>
Gestori rete ferroviaria (b)	1	19.860					1	19.860
Gestori rete stradale e autostradale (c)	2	40.000					2	40.000
Altre imprese	1	30.000			1	200.001	2	230.001
<b>Altri enti</b>	<b>24</b>	<b>274.759</b>					<b>24</b>	<b>274.759</b>
<b>Totale</b>	<b>559</b>	<b>11.590.764</b>	<b>9</b>	<b>1.469.802</b>	<b>24</b>	<b>12.682.761</b>	<b>592</b>	<b>25.743.327</b>
<b>MAGGIO 2015</b>								
<b>Amministrazione centrale (a)</b>	<b>7</b>	<b>200.493</b>	<b>2</b>	<b>241.301</b>			<b>9</b>	<b>441.794</b>
<b>Amministrazione territoriale</b>	<b>444</b>	<b>9.980.915</b>	<b>19</b>	<b>3.012.154</b>	<b>17</b>	<b>5.863.259</b>	<b>480</b>	<b>18.856.329</b>
Comuni	283	5.970.373	12	1.834.177	5	1.383.711	300	9.188.261
Comunità montane e unioni di comuni	13	302.585			1	204.156	14	506.742
Province	42	705.933	1	180.000	1	276.179	44	1.162.113
Regioni	8	338.861	2	343.138	2	536.425	12	1.218.424
Aziende speciali	27	968.233	1	162.901	2	521.704	30	1.652.838
Edilizia abitativa	7	124.550					7	124.550
Sanità pubblica	28	678.122	2	292.532	4	2.275.312	34	3.245.966
Università	8	263.088					8	263.088
Altri enti territoriali	28	629.170	1	199.406	2	665.771	31	1.494.348
<b>Enti di previdenza</b>								
<b>Imprese pubbliche e concessionari</b>	<b>7</b>	<b>224.701</b>	<b>1</b>	<b>200.000</b>	<b>4</b>	<b>10.468.503</b>	<b>12</b>	<b>10.893.204</b>
Gestori rete ferroviaria (b)	1	100.000	1	200.000			2	300.000
Gestori rete stradale e autostradale (c)	6	124.701					6	124.701
Altre imprese					4	10.468.503	4	10.468.503
<b>Altri enti</b>	<b>10</b>	<b>98.610</b>	<b>1</b>	<b>130.000</b>			<b>11</b>	<b>228.610</b>
<b>Totale</b>	<b>468</b>	<b>10.504.719</b>	<b>23</b>	<b>3.583.455</b>	<b>21</b>	<b>16.331.762</b>	<b>512</b>	<b>30.419.936</b>

Fonte: Centro Studi CNAPPC- Cresme Europa Servizi

(1) vedi nota (1) "Servizi di architettura e ingegneria: bandi pubblicati per mese"

(2) vedi nota (2) "Servizi di architettura e ingegneria: bandi pubblicati per mese"

(a) centrale e periferica

(b) Gruppo Ferrovie dello Stato

(c) Anas e Concessionarie autostradali

## SERVIZI DI ARCHITETTURA E INGEGNERIA (1): BANDI PER TIPOLOGIA DI COMMITTENTI

	Fino a 100.000		Da 100.000 a 200.000		Oltre 200.000		Totale	
	Numero	Importo totale (2)	Numero	Importo totale (2)	Numero	Importo totale (2)	Numero	Importo totale (2)
<b>GENNAIO-MAGGIO 2016</b>								
<b>Amministrazione centrale (a)</b>	<b>98</b>	<b>3.458.296</b>	<b>7</b>	<b>980.122</b>	<b>11</b>	<b>30.263.429</b>	<b>116</b>	<b>34.701.847</b>
<b>Amministrazione territoriale</b>	<b>2.339</b>	<b>50.165.957</b>	<b>84</b>	<b>12.573.910</b>	<b>106</b>	<b>114.581.324</b>	<b>2.529</b>	<b>177.321.191</b>
Comuni	1.484	32.952.507	39	5.708.154	29	30.135.579	1.552	68.796.240
Comunità montane e unioni di comuni	46	1.138.315	2	308.689	1	277.710	49	1.724.714
Province	102	1.877.302	3	418.501	4	1.472.646	109	3.768.449
Regioni	19	521.919	3	487.650	8	47.237.598	30	48.247.167
Aziende speciali	112	3.240.448	12	1.871.649	27	13.462.812	151	18.574.909
Edilizia abitativa	14	358.613	3	395.002	1	200.001	18	953.617
Sanità pubblica	104	2.974.027	6	929.383	21	8.381.716	131	12.285.126
Università	32	964.657	6	896.746	4	5.166.873	42	7.028.277
Altri enti territoriali	426	6.138.167	10	1.558.136	11	8.246.390	447	15.942.694
<b>Enti di previdenza</b>	<b>5</b>	<b>104.835</b>					<b>5</b>	<b>104.835</b>
<b>Imprese pubbliche e concessionari</b>	<b>18</b>	<b>732.384</b>	<b>5</b>	<b>941.859</b>	<b>13</b>	<b>9.529.058</b>	<b>36</b>	<b>11.203.301</b>
Gestori rete ferroviaria (b)	5	269.414	3	564.466	6	6.864.358	14	7.698.238
Gestori rete stradale e autostradale (c)	8	314.970	2	377.392			10	692.363
Altre imprese	5	148.000			7	2.664.700	12	2.812.700
<b>Altri enti</b>	<b>86</b>	<b>1.140.337</b>					<b>86</b>	<b>1.140.337</b>
<b>Totale</b>	<b>2.546</b>	<b>55.601.810</b>	<b>96</b>	<b>14.495.890</b>	<b>130</b>	<b>154.373.811</b>	<b>2.772</b>	<b>224.471.512</b>
<b>GENNAIO-MAGGIO 2015</b>								
<b>Amministrazione centrale (a)</b>	<b>65</b>	<b>1.899.942</b>	<b>4</b>	<b>630.361</b>	<b>4</b>	<b>7.170.497</b>	<b>73</b>	<b>9.700.800</b>
<b>Amministrazione territoriale</b>	<b>2.331</b>	<b>57.980.987</b>	<b>88</b>	<b>12.897.695</b>	<b>79</b>	<b>43.137.309</b>	<b>2.498</b>	<b>114.015.991</b>
Comuni	1.548	38.223.031	59	8.361.000	24	8.413.953	1.631	54.997.984
Comunità montane e unioni di comuni	43	1.067.442	2	385.951	2	494.156	47	1.947.550
Province	209	4.005.454	8	1.290.076	7	3.144.279	224	8.439.809
Regioni	29	1.023.092	2	343.138	3	869.345	34	2.235.574
Aziende speciali	148	4.591.247	6	817.655	16	9.780.941	170	15.189.843
Edilizia abitativa	32	768.145					32	768.145
Sanità pubblica	104	3.160.617	3	431.661	13	11.470.554	120	15.062.832
Università	29	806.832	1	144.100	5	4.317.707	35	5.268.639
Altri enti territoriali	189	4.335.126	7	1.124.114	9	4.646.374	205	10.105.614
<b>Enti di previdenza</b>	<b>1</b>	<b>21.394</b>	<b>6</b>	<b>802.200</b>			<b>7</b>	<b>823.594</b>
<b>Imprese pubbliche e concessionari</b>	<b>28</b>	<b>1.017.756</b>	<b>5</b>	<b>993.920</b>	<b>17</b>	<b>17.847.444</b>	<b>50</b>	<b>19.859.120</b>
Gestori rete ferroviaria (b)	3	178.377	4	800.000	7	3.470.599	14	4.448.976
Gestori rete stradale e autostradale (c)	17	469.186			3	1.551.871	20	2.021.057
Altre imprese	8	370.194	1	193.920	7	12.824.974	16	13.389.088
<b>Altri enti</b>	<b>79</b>	<b>1.154.128</b>	<b>1</b>	<b>130.000</b>			<b>80</b>	<b>1.284.128</b>
<b>Totale</b>	<b>2.504</b>	<b>62.074.208</b>	<b>104</b>	<b>15.454.176</b>	<b>100</b>	<b>68.155.250</b>	<b>2.708</b>	<b>145.683.633</b>

Fonte: Centro Studi CNAPPC- Cresme Europa Servizi

(1) vedi nota (1) "Servizi di architettura e ingegneria: bandi pubblicati per mese"

(2) vedi nota (2) "Servizi di architettura e ingegneria: bandi pubblicati per mese"

(a) centrale e periferica

(b) Gruppo Ferrovie dello Stato

(c) Anas e Concessionarie autostradali

## SERVIZI DI ARCHITETTURA E INGEGNERIA (1): BANDI PER TIPOLOGIA DI COMMITTENTI

	Fino a 100.000		Da 100.000 a 200.000		Oltre 200.000		Totale	
	Numero	Importo totale (2)	Numero	Importo totale (2)	Numero	Importo totale (2)	Numero	Importo totale (2)
<b>VARIAZIONE % GENNAIO-MAGGIO 2016/GENNAIO-MAGGIO 2015</b>								
<b>Amministrazione centrale (a)</b>	<b>50,8</b>	<b>82,0</b>	<b>75,0</b>	<b>55,5</b>	<b>175,0</b>	<b>322,1</b>	<b>58,9</b>	<b>257,7</b>
<b>Amministrazione territoriale</b>	<b>0,3</b>	<b>-13,5</b>	<b>-4,5</b>	<b>-2,5</b>	<b>34,2</b>	<b>165,6</b>	<b>1,2</b>	<b>55,5</b>
Comuni	-4,1	-13,8	-33,9	-31,7	20,8	258,2	-4,8	25,1
Comunità montane e unioni di comuni	7,0	6,6	0,0	-20,0	-50,0	-43,8	4,3	-11,4
Province	-51,2	-53,1	-62,5	-67,6	-42,9	-53,2	-51,3	-55,3
Regioni	-34,5	-49,0	50,0	42,1	166,7	5.333,7	-11,8	2.058,2
Aziende speciali	-24,3	-29,4	100,0	128,9	68,8	37,6	-11,2	22,3
Edilizia abitativa	-56,3	-53,3	-	-	-	-	-43,8	24,1
Sanità pubblica	0,0	-5,9	100,0	115,3	61,5	-26,9	9,2	-18,4
Università	10,3	19,6	500,0	522,3	-20,0	19,7	20,0	33,4
Altri enti territoriali	125,4	41,6	42,9	38,6	22,2	77,5	118,0	57,8
<b>Enti di previdenza</b>	<b>400,0</b>	<b>390,0</b>	<b>-100,0</b>	<b>-100,0</b>	<b>-</b>	<b>-</b>	<b>-28,6</b>	<b>-87,3</b>
<b>Imprese pubbliche e concessionari</b>	<b>-35,7</b>	<b>-28,0</b>	<b>0,0</b>	<b>-5,2</b>	<b>-23,5</b>	<b>-46,6</b>	<b>-28,0</b>	<b>-43,6</b>
Gestori rete ferroviaria (b)	66,7	51,0	-25,0	-29,4	-14,3	97,8	0,0	73,0
Gestori rete stradale e autostradale (c)	-52,9	-32,9	-	-	-100,0	-100,0	-50,0	-65,7
Altre imprese	-37,5	-60,0	-100,0	-100,0	0,0	-79,2	-25,0	-79,0
<b>Altri enti</b>	<b>8,9</b>	<b>-1,2</b>	<b>-100,0</b>	<b>-100,0</b>	<b>-</b>	<b>-</b>	<b>7,5</b>	<b>-11,2</b>
<b>Totale</b>	<b>1,7</b>	<b>-10,4</b>	<b>-7,7</b>	<b>-6,2</b>	<b>30,0</b>	<b>126,5</b>	<b>2,4</b>	<b>54,1</b>
<b>COMPOSIZIONE % GENNAIO-MAGGIO 2016</b>								
<b>Amministrazione centrale (a)</b>	<b>3,8</b>	<b>6,2</b>	<b>7,3</b>	<b>6,8</b>	<b>8,5</b>	<b>19,6</b>	<b>4,2</b>	<b>15,5</b>
<b>Amministrazione territoriale</b>	<b>91,9</b>	<b>90,2</b>	<b>87,5</b>	<b>86,7</b>	<b>81,5</b>	<b>74,2</b>	<b>91,2</b>	<b>79,0</b>
Comuni	58,3	59,3	40,6	39,4	22,3	19,5	56,0	30,6
Comunità montane e unioni di comuni	1,8	2,0	2,1	2,1	0,8	0,2	1,8	0,8
Province	4,0	3,4	3,1	2,9	3,1	1,0	3,9	1,7
Regioni	0,7	0,9	3,1	3,4	6,2	30,6	1,1	21,5
Aziende speciali	4,4	5,8	12,5	12,9	20,8	8,7	5,4	8,3
Edilizia abitativa	0,5	0,6	3,1	2,7	0,8	0,1	0,6	0,4
Sanità pubblica	4,1	5,3	6,3	6,4	16,2	5,4	4,7	5,5
Università	1,3	1,7	6,3	6,2	3,1	3,3	1,5	3,1
Altri enti territoriali	16,7	11,0	10,4	10,7	8,5	5,3	16,1	7,1
<b>Enti di previdenza</b>	<b>0,2</b>	<b>0,2</b>	<b>0,0</b>	<b>0,0</b>	<b>0,0</b>	<b>0,0</b>	<b>0,2</b>	<b>0,0</b>
<b>Imprese pubbliche e concessionari</b>	<b>0,7</b>	<b>1,3</b>	<b>5,2</b>	<b>6,5</b>	<b>10,0</b>	<b>6,2</b>	<b>1,3</b>	<b>5,0</b>
Gestori rete ferroviaria (b)	0,2	0,5	3,1	3,9	4,6	4,4	0,5	3,4
Gestori rete stradale e autostradale (c)	0,3	0,6	2,1	2,6	0,0	0,0	0,4	0,3
Altre imprese	0,2	0,3	0,0	0,0	5,4	1,7	0,4	1,3
<b>Altri enti</b>	<b>3,4</b>	<b>2,1</b>	<b>0,0</b>	<b>0,0</b>	<b>0,0</b>	<b>0,0</b>	<b>3,1</b>	<b>0,5</b>
<b>Totale</b>	<b>100,0</b>	<b>100,0</b>	<b>100,0</b>	<b>100,0</b>	<b>100,0</b>	<b>100,0</b>	<b>100,0</b>	<b>100,0</b>

Fonte: Centro Studi CNAPPC- Cresme Europa Servizi

(1) vedi nota (1) "Servizi di architettura e ingegneria: bandi pubblicati per mese"

(2) vedi nota (2) "Servizi di architettura e ingegneria: bandi pubblicati per mese"

(a) centrale e periferica

(b) Gruppo Ferrovie dello Stato

(c) Anas e Concessionarie autostradali

---

## 1.4. Territorio

A maggio 2016 al primo posto della classifica regionale per numero si posiziona la Campania: con 98 gare e 1,8 milioni di euro. Rispetto a maggio 2015 il bilancio di questa regione risulta a doppia velocità: 1,8 milioni di euro). La quasi totalità degli incarichi in gara a maggio 2016 in questa regione è relativo a gare di importo unitario inferiore a 100mila euro.

La prima posizione per importo spetta alla Lombardia con 2,2 milioni di euro. Seguono il Veneto, con 2,1 milioni, e la Puglia, con 2,0 milioni.

Alla Lombardia spetta anche la seconda posizione della classifica per numero, con 71 gare. La terza posizione per numero spetta alla Puglia, con 47 gare.

Nell'intero periodo gennaio-maggio 2016, la Lombardia guida la classifica per numero, con 349 gare (era terza l'anno prima con 224 gare), mentre la Puglia occupa la prima posizione della classifica per importo con 38,8 milioni di euro (era in terza posizione a maggio 2015).

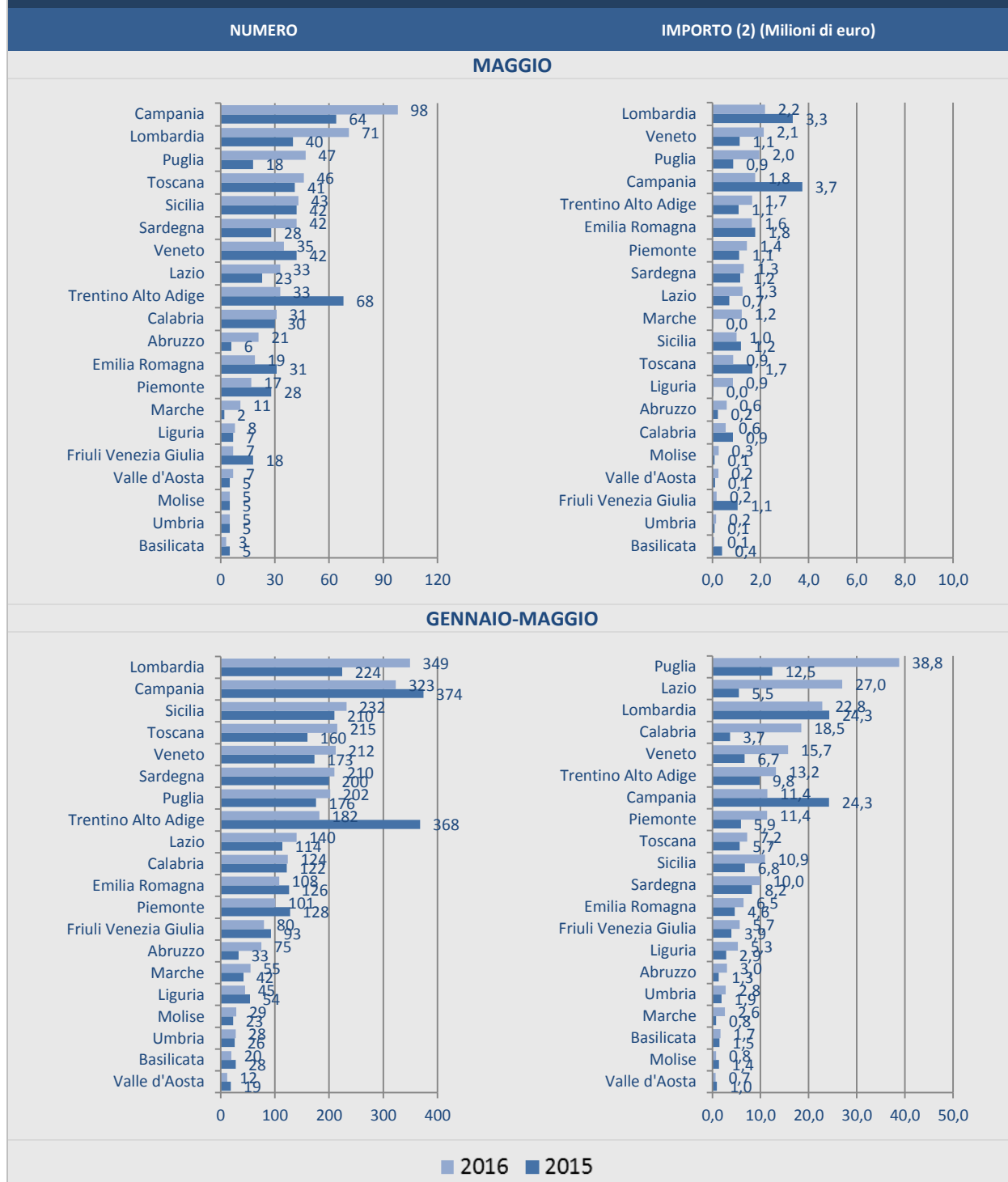
La Campania occupa la seconda posizione della classifica numerica, con 323 gare, (settimo posto della classifica economica); il bilancio rispetto ai primi cinque mesi del 2015 è complessivamente negativo: -14% il numero; -53% gli importi.

La Sicilia occupa il terzo posto per numero e l'ottavo per importo, con 232 gare e 10,9 milioni, e presenta un saldo del tutto positivo rispetto al 2015: +10,5% il numero; +62,2% l'importo.

La seconda posizione per importo spetta al Lazio, con 27 milioni di euro per 140 gare; anche in questo caso il saldo rispetto al 2015 è positivo sia per il numero che per l'importo, che crescono rispettivamente del 23% e del 390%.

Rispetto allo stesso periodo del 2015 registrano un saldo complessivamente positivo 10 regioni: Veneto, Toscana, Umbria, Marche, Lazio, Abruzzo, Puglia, Calabria, Sicilia e Sardegna. Al contrario, il saldo è complessivamente negativo per 2 regioni: Valle d'Aosta e Campania. Registrano invece un bilancio a doppia velocità le restanti 8 regioni.

## SERVIZI DI ARCHITETTURA E INGEGNERIA (1): BANDI PER REGIONE – LE CLASSIFICHE



Fonte: Centro Studi CNAPPC- Cresme Europa Servizi

(1) vedi nota (1) "Servizi di architettura e ingegneria: bandi pubblicati per mese"

(2) vedi nota (2) "Servizi di architettura e ingegneria: bandi pubblicati per mese"

## SERVIZI DI ARCHITETTURA E INGEGNERIA (1): BANDI PER REGIONE MAGGIO 2016

	Fino a 100.000		Da 100.000 a 200.000		Oltre 200.000		Totale	
	Numero	Importo totale (2)	Numero	Importo totale (2)	Numero	Importo totale (2)	Numero	Importo totale (2)
Piemonte	14	237.060			3	1.201.659	17	1.438.719
Valle d'Aosta	7	247.400					7	247.400
Lombardia	69	1.546.191			2	643.935	71	2.190.125
Liguria	7	196.765			1	658.000	8	854.765
Trentino Alto Adige	30	323.105			3	1.328.356	33	1.651.461
Veneto	30	996.070	2	286.477	3	852.154	35	2.134.701
Friuli Venezia Giulia	7	180.860					7	180.860
Emilia Romagna	17	438.069			2	1.204.000	19	1.642.069
Toscana	46	869.302					46	869.302
Umbria	5	156.836					5	156.836
Marche	8	198.560	1	199.664	2	821.562	11	1.219.785
Lazio	31	808.067	1	178.000	1	270.000	33	1.256.067
Abruzzo	20	388.499			1	204.000	21	592.499
Molise	5	264.729					5	264.729
Campania	97	1.586.616	1	196.000			98	1.782.616
Puglia	41	484.667	3	495.433	3	970.095	47	1.950.195
Basilicata	3	80.185					3	80.185
Calabria	31	555.317					31	555.317
Sicilia	42	890.579	1	114.228			43	1.004.807
Sardegna	41	981.728			1	329.000	42	1.310.728
Non ripartibili	8	160.160			2	4.200.001	10	4.360.161
<b>ITALIA</b>	<b>559</b>	<b>11.590.764</b>	<b>9</b>	<b>1.469.802</b>	<b>24</b>	<b>12.682.761</b>	<b>592</b>	<b>25.743.327</b>
Nord-Ovest	97	2.227.416	0	0	6	2.503.594	103	4.731.009
Nord-Est	84	1.938.104	2	286.477	8	3.384.510	94	5.609.090
Centro	90	2.032.764	2	377.664	3	1.091.562	95	3.501.990
Sud	197	3.360.013	4	691.433	4	1.174.095	205	5.225.541
Isole	83	1.872.308	1	114.228	1	329.000	85	2.315.536

Fonte: Centro Studi CNAPPC- Cresme Europa Servizi

(1) vedi nota (1) "Servizi di architettura e ingegneria: bandi pubblicati per mese"

(2) vedi nota (2) "Servizi di architettura e ingegneria: bandi pubblicati per mese"

## SERVIZI DI ARCHITETTURA E INGEGNERIA (1): BANDI PER REGIONE MAGGIO 2015

	Fino a 100.000		Da 100.000 a 200.000		Oltre 200.000		Totale	
	Numero	Importo totale (2)	Numero	Importo totale (2)	Numero	Importo totale (2)	Numero	Importo totale (2)
Piemonte	25	452.880	2	342.901	1	321.703	28	1.117.483
Valle d'Aosta	5	106.788					5	106.788
Lombardia	33	999.373	3	440.000	4	1.900.511	40	3.339.884
Liguria	7	34.456					7	34.456
Trentino Alto Adige	67	953.754	1	141.868			68	1.095.622
Veneto	41	990.863	1	141.300			42	1.132.163
Friuli Venezia Giulia	14	376.759	3	474.698	1	201.788	18	1.053.246
Emilia Romagna	26	516.289			5	1.267.232	31	1.783.521
Toscana	37	951.025	3	437.832	1	266.978	41	1.655.835
Umbria	5	93.105					5	93.105
Marche	2	23.237					2	23.237
Lazio	21	407.529	2	295.001			23	702.530
Abruzzo	6	227.960					6	227.960
Molise	5	94.378					5	94.378
Campania	59	1.448.496	3	507.898	2	1.776.621	64	3.733.015
Puglia	16	425.807	1	159.900	1	278.645	18	864.353
Basilicata	4	131.165			1	269.447	5	400.613
Calabria	30	850.847					30	850.847
Sicilia	39	741.291	3	442.057			42	1.183.348
Sardegna	26	678.717			2	480.336	28	1.159.053
Non ripartibili			1	200.000	3	9.568.501	4	9.768.501
<b>ITALIA</b>	<b>468</b>	<b>10.504.719</b>	<b>23</b>	<b>3.583.455</b>	<b>21</b>	<b>16.331.762</b>	<b>512</b>	<b>30.419.936</b>
Nord-Ovest	70	1.593.497	5	782.901	5	2.222.214	80	4.598.612
Nord-Est	148	2.837.665	5	757.866	6	1.469.020	159	5.064.552
Centro	65	1.474.895	5	732.833	1	266.978	71	2.474.706
Sud	120	3.178.654	4	667.798	4	2.324.713	128	6.171.165
Isole	65	1.420.008	3	442.057	2	480.336	70	2.342.401

Fonte: Centro Studi CNAPPC- Cresme Europa Servizi

(1) vedi nota (1) "Servizi di architettura e ingegneria: bandi pubblicati per mese"

(2) vedi nota (2) "Servizi di architettura e ingegneria: bandi pubblicati per mese"

## SERVIZI DI ARCHITETTURA E INGEGNERIA (1): BANDI PER REGIONE GENNAIO-MAGGIO 2016

	Fino a 100.000		Da 100.000 a 200.000		Oltre 200.000		Totale	
	Numero	Importo totale (2)	Numero	Importo totale (2)	Numero	Importo totale (2)	Numero	Importo totale (2)
Piemonte	91	2.265.242	4	564.203	6	8.541.293	101	11.370.738
Valle d'Aosta	9	306.535	3	369.126	0	0	12	675.661
Lombardia	319	7.551.851	13	1.924.353	17	13.346.281	349	22.822.485
Liguria	39	941.525	0	0	6	4.365.737	45	5.307.262
Trentino Alto Adige	169	2.411.479	2	312.294	11	10.475.430	182	13.199.202
Veneto	191	4.419.340	10	1.500.628	11	9.793.313	212	15.713.281
Friuli Venezia Giulia	68	2.242.939	6	931.832	6	2.512.961	80	5.687.731
Emilia Romagna	94	2.470.787	6	870.074	8	3.125.217	108	6.466.079
Toscana	209	3.018.774	4	573.243	2	3.612.160	215	7.204.176
Umbria	25	461.362	2	329.959	1	1.975.875	28	2.767.196
Marche	51	1.420.423	2	381.664	2	821.562	55	2.623.649
Lazio	125	3.198.852	5	612.812	10	23.163.955	140	26.975.619
Abruzzo	72	2.386.824	0	0	3	653.764	75	3.040.588
Molise	29	782.455	0	0	0	0	29	782.455
Campania	309	5.274.597	6	1.067.561	8	5.076.254	323	11.418.412
Puglia	180	3.589.362	11	1.815.901	11	33.406.189	202	38.811.453
Basilicata	18	556.105	1	120.000	1	993.019	20	1.669.124
Calabria	118	2.401.182	2	322.009	4	15.746.553	124	18.469.743
Sicilia	216	4.417.679	8	963.455	8	5.566.563	232	10.947.698
Sardegna	194	4.864.619	9	1.436.778	7	3.665.043	210	9.966.440
Non ripartibili	20	619.878	2	400.000	8	7.532.643	30	8.552.521
<b>ITALIA</b>	<b>2.546</b>	<b>55.601.810</b>	<b>96</b>	<b>14.495.890</b>	<b>130</b>	<b>154.373.811</b>	<b>2.772</b>	<b>224.471.512</b>
Nord-Ovest	458	11.065.153	20	2.857.682	29	26.253.311	507	40.176.146
Nord-Est	522	11.544.545	24	3.614.827	36	25.906.921	582	41.066.293
Centro	410	8.099.412	13	1.897.677	15	29.573.552	438	39.570.641
Sud	726	14.990.525	20	3.325.471	27	55.875.778	773	74.191.774
Isole	410	9.282.298	17	2.400.233	15	9.231.607	442	20.914.138

Fonte: Centro Studi CNAPPC- Cresme Europa Servizi

(1) vedi nota (1) "Servizi di architettura e ingegneria: bandi pubblicati per mese"

(2) vedi nota (2) "Servizi di architettura e ingegneria: bandi pubblicati per mese"

## SERVIZI DI ARCHITETTURA E INGEGNERIA (1): BANDI PER REGIONE GENNAIO-MAGGIO 2015

	Fino a 100.000		Da 100.000 a 200.000		Oltre 200.000		Totale	
	Numero	Importo totale (2)	Numero	Importo totale (2)	Numero	Importo totale (2)	Numero	Importo totale (2)
Piemonte	115	2.777.698	7	1.114.031	6	2.043.367	128	5.935.096
Valle d'Aosta	18	533.095			1	430.000	19	963.095
Lombardia	199	5.447.116	9	1.160.441	16	17.657.712	224	24.265.269
Liguria	49	960.668	1	150.000	4	1.761.035	54	2.871.703
Trentino Alto Adige	351	4.863.830	9	1.165.487	8	3.782.131	368	9.811.448
Veneto	164	4.150.565	4	611.289	5	1.949.754	173	6.711.607
Friuli Venezia Giulia	86	2.311.139	4	644.996	3	990.740	93	3.946.875
Emilia Romagna	119	3.070.716	2	301.806	5	1.267.232	126	4.639.754
Toscana	151	3.218.514	4	617.832	5	1.831.219	160	5.667.565
Umbria	24	498.903	1	190.000	1	1.200.000	26	1.888.903
Marche	42	755.041					42	755.041
Lazio	99	2.550.122	10	1.437.728	5	1.512.660	114	5.500.511
Abruzzo	32	1.133.475	1	185.965			33	1.319.440
Molise	19	458.972	2	332.600	2	596.939	23	1.388.510
Campania	331	11.028.411	30	4.360.144	13	8.862.952	374	24.251.507
Puglia	167	4.749.339	4	611.563	5	7.090.037	176	12.450.939
Basilicata	25	725.235	1	105.839	2	649.383	28	1.480.457
Calabria	120	3.057.687			2	622.920	122	3.680.607
Sicilia	201	4.600.746	6	919.301	3	1.231.408	210	6.751.455
Sardegna	189	5.093.111	5	745.155	6	2.362.259	200	8.200.525
Non ripartibili	3	89.824	4	800.000	8	12.313.502	15	13.203.326
<b>ITALIA</b>	<b>2.504</b>	<b>62.074.208</b>	<b>104</b>	<b>15.454.176</b>	<b>100</b>	<b>68.155.250</b>	<b>2.708</b>	<b>145.683.633</b>
Nord-Ovest	381	9.718.578	17	2.424.471	27	21.892.114	425	34.035.163
Nord-Est	720	14.396.250	19	2.723.578	21	7.989.857	760	25.109.684
Centro	316	7.022.581	15	2.245.560	11	4.543.879	342	13.812.020
Sud	694	21.153.119	38	5.596.110	24	17.822.231	756	44.571.460
Isole	390	9.693.857	11	1.664.456	9	3.593.667	410	14.951.980

Fonte: Centro Studi CNAPPC- Cresme Europa Servizi

(1) vedi nota (1) "Servizi di architettura e ingegneria: bandi pubblicati per mese"

(2) vedi nota (2) "Servizi di architettura e ingegneria: bandi pubblicati per mese"

**SERVIZI DI ARCHITETTURA E INGEGNERIA (1): BANDI PER REGIONE**  
**VARIAZIONE % GENNAIO-MAGGIO 2016/GENNAIO-MAGGIO 2015**

	Fino a 100.000		Da 100.000 a 200.000		Oltre 200.000		Totale	
	Numero	Importo totale (2)	Numero	Importo totale (2)	Numero	Importo totale (2)	Numero	Importo totale (2)
Piemonte	-20,9	-18,4	-42,9	-49,4	0,0	318,0	-21,1	91,6
Valle d'Aosta	-50,0	-42,5	-	-	-100,0	-100,0	-36,8	-29,8
Lombardia	60,3	38,6	44,4	65,8	6,3	-24,4	55,8	-5,9
Liguria	-20,4	-2,0	-100,0	-100,0	50,0	147,9	-16,7	84,8
Trentino Alto Adige	-51,9	-50,4	-77,8	-73,2	37,5	177,0	-50,5	34,5
Veneto	16,5	6,5	150,0	145,5	120,0	402,3	22,5	134,1
Friuli Venezia Giulia	-20,9	-3,0	50,0	44,5	100,0	153,6	-14,0	44,1
Emilia Romagna	-21,0	-19,5	200,0	188,3	60,0	146,6	-14,3	39,4
Toscana	38,4	-6,2	0,0	-7,2	-60,0	97,3	34,4	27,1
Umbria	4,2	-7,5	100,0	73,7	0,0	64,7	7,7	46,5
Marche	21,4	88,1	-	-	-	-	31,0	247,5
Lazio	26,3	25,4	-50,0	-57,4	100,0	1.431,3	22,8	390,4
Abruzzo	125,0	110,6	-100,0	-100,0	-	-	127,3	130,4
Molise	52,6	70,5	-100,0	-100,0	-100,0	-100,0	26,1	-43,6
Campania	-6,6	-52,2	-80,0	-75,5	-38,5	-42,7	-13,6	-52,9
Puglia	7,8	-24,4	175,0	196,9	120,0	371,2	14,8	211,7
Basilicata	-28,0	-23,3	0,0	13,4	-50,0	52,9	-28,6	12,7
Calabria	-1,7	-21,5	-	-	100,0	2.427,9	1,6	401,8
Sicilia	7,5	-4,0	33,3	4,8	166,7	352,0	10,5	62,2
Sardegna	2,6	-4,5	80,0	92,8	16,7	55,1	5,0	21,5
Non ripartibili	566,7	590,1	-50,0	-50,0	0,0	-38,8	100,0	-35,2
<b>ITALIA</b>	<b>1,7</b>	<b>-10,4</b>	<b>-7,7</b>	<b>-6,2</b>	<b>30,0</b>	<b>126,5</b>	<b>2,4</b>	<b>54,1</b>
Nord-Ovest	20,2	13,9	17,6	17,9	7,4	19,9	19,3	18,0
Nord-Est	-27,5	-19,8	26,3	32,7	71,4	224,2	-23,4	63,5
Centro	29,7	15,3	-13,3	-15,5	36,4	550,8	28,1	186,5
Sud	4,6	-29,1	-47,4	-40,6	12,5	213,5	2,2	66,5
Isole	5,1	-4,2	54,5	44,2	66,7	156,9	7,8	39,9

Fonte: Centro Studi CNAPPC- Cresme Europa Servizi

(1) vedi nota (1) "Servizi di architettura e ingegneria: bandi pubblicati per mese"

(2) vedi nota (2) "Servizi di architettura e ingegneria: bandi pubblicati per mese"

**SERVIZI DI ARCHITETTURA E INGEGNERIA (1): BANDI PER REGIONE**  
**COMPOSIZIONE % GENNAIO-MAGGIO 2016**

	Fino a 100.000		Da 100.000 a 200.000		Oltre 200.000		Totale	
	Numero	Importo totale (2)	Numero	Importo totale (2)	Numero	Importo totale (2)	Numero	Importo totale (2)
Piemonte	3,6	4,1	4,2	3,9	4,6	5,5	3,6	5,1
Valle d'Aosta	0,4	0,6	3,1	2,5	0,0	0,0	0,4	0,3
Lombardia	12,5	13,6	13,5	13,3	13,1	8,6	12,6	10,2
Liguria	1,5	1,7	0,0	0,0	4,6	2,8	1,6	2,4
Trentino Alto Adige	6,6	4,3	2,1	2,2	8,5	6,8	6,6	5,9
Veneto	7,5	7,9	10,4	10,4	8,5	6,3	7,6	7,0
Friuli Venezia Giulia	2,7	4,0	6,3	6,4	4,6	1,6	2,9	2,5
Emilia Romagna	3,7	4,4	6,3	6,0	6,2	2,0	3,9	2,9
Toscana	8,2	5,4	4,2	4,0	1,5	2,3	7,8	3,2
Umbria	1,0	0,8	2,1	2,3	0,8	1,3	1,0	1,2
Marche	2,0	2,6	2,1	2,6	1,5	0,5	2,0	1,2
Lazio	4,9	5,8	5,2	4,2	7,7	15,0	5,1	12,0
Abruzzo	2,8	4,3	0,0	0,0	2,3	0,4	2,7	1,4
Molise	1,1	1,4	0,0	0,0	0,0	0,0	1,0	0,3
Campania	12,1	9,5	6,3	7,4	6,2	3,3	11,7	5,1
Puglia	7,1	6,5	11,5	12,5	8,5	21,6	7,3	17,3
Basilicata	0,7	1,0	1,0	0,8	0,8	0,6	0,7	0,7
Calabria	4,6	4,3	2,1	2,2	3,1	10,2	4,5	8,2
Sicilia	8,5	7,9	8,3	6,6	6,2	3,6	8,4	4,9
Sardegna	7,6	8,7	9,4	9,9	5,4	2,4	7,6	4,4
Non ripartibili	0,8	1,1	2,1	2,8	6,2	4,9	1,1	3,8
<b>ITALIA</b>	<b>100,0</b>	<b>100,0</b>	<b>100,0</b>	<b>100,0</b>	<b>100,0</b>	<b>100,0</b>	<b>100,0</b>	<b>100,0</b>
Nord-Ovest	18,0	19,9	20,8	19,7	22,3	17,0	18,3	17,9
Nord-Est	20,5	20,8	25,0	24,9	27,7	16,8	21,0	18,3
Centro	16,1	14,6	13,5	13,1	11,5	19,2	15,8	17,6
Sud	28,5	27,0	20,8	22,9	20,8	36,2	27,9	33,1
Isole	16,1	16,7	17,7	16,6	11,5	6,0	15,9	9,3

Fonte: Centro Studi CNAPPC- Cresme Europa Servizi

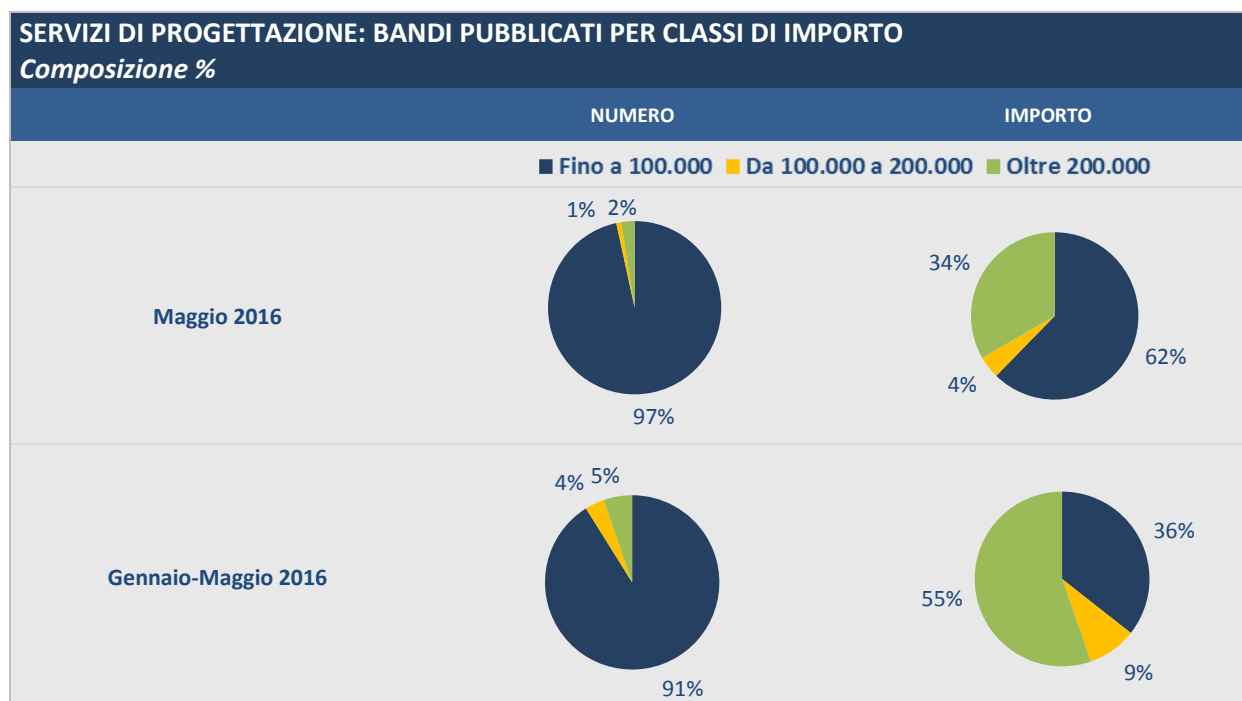
(1) vedi nota (1) "Servizi di architettura e ingegneria: bandi pubblicati per mese"

(2) vedi nota (2) "Servizi di architettura e ingegneria: bandi pubblicati per mese"

## 1.5. Servizi di progettazione

L'Osservatorio, a maggio 2016, quantifica il mercato nazionale degli incarichi di progettazione in 323 bandi di gara dell'importo di 11 milioni di euro. Rispetto a maggio 2015, aumenta il numero di opportunità in gara del 38% ma si riduce l'importo del 31%.

Rispetto ai tre segmenti dimensionali individuati, crescono i piccoli incarichi, che rappresentano il 97% della domanda e il 62% degli importi, e si riducono i medi e i grandi.



Fonte: Centro Studi CNAPPC- Cresme Europa Servizi

Rispetto alle tipologie di incarico il maggior numero di bandi e il maggiore importo spettano al gruppo che fa riferimento ai tre livelli di progettazione (preliminare, definitivo ed esecutivo). Si tratta di 155 bandi dell'importo complessivo di oltre 6,4 milioni di euro. I concorsi sono stati 106 dell'importo presunto di oltre 2,7 milioni di euro e gli incarichi per direzione lavori e/o coordinamento della sicurezza sono stati 62 dell'importo presunto di quasi 2 milioni di euro.

Nell'intero periodo gennaio-maggio 2016 i bandi per servizi di progettazione sono stati 1.191 per un importo presunto di 74,8 milioni di euro. Rispetto allo stesso periodo del 2015 il bilancio è complessivamente positivo, per numero di opportunità (da 1.179 gare a 1.191) e importo (da 70,2 milioni a 74,8). Gli incarichi per direzione lavori e coordinamento della sicurezza sono stati 292 per un importo presunto di 18,0 milioni di euro. Rispetto ai risultati dello stesso periodo del 2015 si osserva un calo del numero di opportunità (da 447 bandi a 292, - 35%) e dell'importo (da 25,4 milioni a 18,1, -29%). I concorsi rilevati dall'Osservatorio, tra gennaio e maggio 2016, sono invece 285 per un importo presunto di oltre 6 milioni di euro. Rispetto ai primi cinque mesi del 2015 si osservano tassi di crescita del 39% per numero (80 concorsi in più) e del 76% per importo (2,6 milioni in più).

---

Tra i concorsi del mese si segnalano il concorso di idee “#scuoleinnovative” promosso dal Ministero dell’Istruzione, dell’Università e della Ricerca (MIUR). L’obiettivo del concorso è quello di acquisire idee progettuali per la realizzazione di scuole innovative da un punto di vista architettonico, impiantistico, tecnologico, dell’efficienza energetica e della sicurezza strutturale e antisismica, caratterizzate dalla presenza di nuovi ambienti di apprendimento e dall’apertura al territorio. Per la realizzazione delle scuole innovative, ai sensi dell’articolo 1, comma 158, della legge n. 107 del 2015 sono stati stanziati 300 milioni di euro ripartiti per regione con decreto del MIUR. Il concorso si svolge in un’unica fase consistente nell’esame e nella valutazione, da parte di apposita Commissione giudicatrice di esperti, delle proposte ideative presentate dai concorrenti e finalizzata alla individuazione delle migliori idee per singole aree territoriali regionali. Il concorso è unico ma suddiviso in 52 aree territoriali, individuate da ciascuna Regione sulla base della procedura avviata con decreto del MIUR del 7 agosto 2015, n. 593. Ciascun candidato può partecipare per una sola delle 52 aree territoriali individuate. I criteri di valutazione, in base ai quali la Commissione procederà a valutare le idee presentate, sono: qualità architettonica; qualità dell’inserimento della proposta ideativa nel contesto urbano e ambientale; qualità e novità delle soluzioni architettoniche in riferimento alla didattica e alla relazione con l’ambiente naturale e progettazione di spazi verdi; funzionalità e flessibilità nella definizione e distribuzione degli spazi scolastici; accessibilità, fruibilità e sicurezza della struttura e dei suoi diversi ambienti; qualità delle soluzioni tecniche e tecnologiche e scelta dei materiali in riferimento alla sostenibilità ambientale e alla manutenibilità; qualità delle soluzioni tecniche e tecnologiche e scelta dei materiali in riferimento al benessere degli occupanti; sostenibilità economica. Riguardo ai premi, il concorso si concluderà con una graduatoria di merito per ciascuna area di intervento e con l’attribuzione di 3 premi per ciascuna area. Al 1° classificato spettano 25mila euro, al 2° classificato 10mila euro e al 3° classificato 5mila euro. L’ammontare complessivo dei premi, per le 52 aree territoriali individuate, è di oltre 2milioni di euro.

Tra gli altri concorsi del mese vi sono due concorsi di progettazione indetti dai Comuni di Milano e Taranto. Il Comune di Milano ha bandito un concorso internazionale, con procedura aperta, per la riqualificazione e rifunzionalizzazione dell’ambito di Piazza Castello - Foro Buonaparte. Gli obiettivi che l’amministrazione intende perseguire con tale concorso sono di giungere a un contemporaneo disegno dello spazio urbano dell’attuale Foro Buonaparte e Piazza Castello, reinterpretando e valorizzando, a partire dal ridisegno degli spazi aperti, le spazialità della città storica e dei monumenti presenti, consentendone una fruibilità adatta ai contemporanei rituali collettivi. Tali spazi dovranno confermarsi come luoghi di grande espressione civica e simbolica, come parte del sistema dei grandi spazi monumentali urbani che da piazza Duomo, lungo gli assi di via Mercanti, via Orefici e via Dante, attraverso il Castello giungono al Parco Sempione. Il costo totale delle opere da eseguirsi deve essere contenuto in 12 milioni di euro, esclusi chioschi, plateatici e dehor ed esclusi eventuali adeguamenti di impianti di sottoservizi non strettamente legati alla realizzazione del progetto. Riguardo ai premi, il vincitore del concorso riceverà un premio di 25.000 euro (al lordo di IVA e ogni altro onere di legge). Con tale pagamento, come stabilito dall’art. 152 comma 5 del D.lgs 50/2016, la proprietà del progetto di fattibilità tecnica ed economica vincitore viene acquisita dall’Ente banditore. Al concorrente risultato secondo classificato è riconosciuto un premio di 8.000 euro e al terzo classificato un premio di 6.000. Inoltre ciascuno dei successivi 7 concorrenti riceverà un riconoscimento per la partecipazione di 3.000 euro. Il Comune di Taranto invece ha bandito un concorso di progettazione per la riqualificazione urbanistica ed architettonica di piazza Giovanni XXIII. L’importo presunto dei lavori da eseguire ammonta a 350mila euro a fronte di un investimento complessivo di 500mila euro. Riguardo ai premi, il vincitore del concorso riceverà un premio di 3.000 euro. Al secondo e terzo classificato sono riconosciuti, a titolo di rimborso spese, premi dell’ammontare di 1.200 euro e 800 euro.

## SERVIZI DI PROGETTAZIONE: CONCORSI DI PROGETTAZIONE – MAGGIO 2016

REGIONE	COMMITTENTE	OGGETTO GARA	IMPORTO
Più regioni	MINISTERO DELL'ISTRUZIONE, DELL'UNIVERSITÀ E DELLA RICERCA	<b>Concorso di idee</b> , per la realizzazione di 52 scuole innovative. L'importo dei premi per singolo incarico è pari a 40.000 euro.	2.080.000 (importo complessivo)
Lombardia	COMUNE DI MILANO	<b>Concorso di progettazione</b> internazionale, per la riqualificazione e rifunzionalizzazione dell'ambito di Piazza Castello - Foro Buonaparte.	60.000
Calabria	COMUNE DI PRAIA A MARE	<b>Concorso di idee</b> per la riqualificazione del sito in loc. Fiuzzi Capo Arena del comune di Praia a Mare (CS).	18.000
Emilia-Romagna	COMUNE DI RAVENNA	<b>Concorso di idee</b> 2016 - Ex trasbordatore in darsena di città.	12.000
Veneto	COMUNE DI DOLO	<b>Concorso di idee</b> - Riqualificazione delle aree centrali denominate «Piazza del Grano» e tratto di Via Cairoli compreso tra il duomo e l'intersezione con Via Arino.	8.000
Puglia	COMUNE DI TARANTO	<b>Concorso di progettazione</b> per la riqualificazione urbanistica ed architettonica di Piazza Giovanni XXIII (Zona Borgo).	5.000
Toscana	ORDINE DEGLI ARCHITETTI, PIANIFICATORI, PAESAGGISTI E CONSERVATORI DELLA PROVINCIA DI GROSSETO	<b>Concorso di idee</b> relativo alla sistemazione estetico funzionale e di arredo dei Portici di Piazza Dante Alighieri in Grosseto	4.000
Puglia	ORDINE DEGLI ARCHITETTI, PIANIFICATORI, PAESAGGISTI E CONSERVATORI DELLA PROVINCIA DI TARANTO	<b>Concorso di idee</b> sul tema "Architettura e Acqua, progettare una risorsa" - Il concorso è articolato in 2 aree - AREA 2 : Chiatona, fraz. Comune di Massafra e Palagiano (TA): Fruizione della costa "Riqualificazione paesaggistica e rigenerazione urbana del waterfront compreso fra località Pino di Lenne e Verdemare".	2.500
Puglia	ORDINE DEGLI ARCHITETTI, PIANIFICATORI, PAESAGGISTI E CONSERVATORI DELLA PROVINCIA DI TARANTO	<b>Concorso di idee</b> sul tema "Architettura e Acqua, progettare una risorsa" - Il concorso è articolato in 2 aree - AREA 1: Comune di Manduria (TA) : Gestione sostenibile e progetto del recupero dell'acqua "Riqualificazione architettonica e ambientale dell'area posta ad ovest della zona Urmo Belsito-Scalella (Manduria, TA) attraverso un riutilizzo sostenibile e artistico delle acque del nuovo depuratore consortile, nelle aree di proprietà comunale. "	2.500

Fonte: Centro Studi CNAPPC- Cresme Europa Servizi

Tra i 217 bandi per servizi di progettazione integrata e di direzione lavori e coordinamento per la sicurezza pubblicati a maggio 2016, tre riguardano incarichi di importo superiore a 500mila euro. Nello specifico, il più grande, che vale circa 964mila euro, è stato indetto dall'Azienda Ospedaliero-Universitaria Policlinico di Modena e riguarda l'affidamento dei servizi di architettura e ingegneria di progettazione definitiva ed esecutiva e di coordinamento della sicurezza in fase di progettazione, con riserva di affidamento anche dei servizi di direzione lavori e coordinamento della sicurezza in fase di esecuzione, inerenti i lavori di realizzazione del nuovo fabbricato denominato "materno infantile" presso l'azienda ospedaliero universitaria di Modena. Il secondo incarico di progettazione del mese invece vale 644mila euro, compete alla Provincia di Bolzano e riguarda l'affidamento dei servizi di progettazione e direzione lavori dell'arredamento e dei lavori di ampliamento dell'Istituto tecnico per il settore tecnologico e della scuola professionale di Silandro. Il terzo incarico di progettazione del mese invece vale 546mila euro, compete all'azienda speciale Marche Multiservizi Spa e riguarda l'affidamento dei servizi di progettazione definitiva, esecutiva, coordinamento della sicurezza in fase di progettazione, direzione lavori e coordinamento della sicurezza in fase esecutiva per l'intervento di adeguamento e potenziamento della linea fanghi del Depuratore Borgheria nel comune di Pesaro.

## SERVIZI DI PROGETTAZIONE: BANDI DI PROGETTAZIONE INTEGRATA E DI DIREZIONE LAVORI E COORDINAMENTO PER LA SICUREZZA DI IMPORTO SUPERIORE A 100MILA EURO - MAGGIO 2016

REGIONE	STAZIONE APPALTANTE	OGGETTO	IMPORTO
Emilia-Romagna	AZIENDA OSPEDALIERO-UNIVERSITARIA POLICLINICO DI MODENA	Procedura aperta, ai sensi dell'art. 60 del D.lgs. n. 50/2016 per l'affidamento dei servizi di architettura e ingegneria di progettazione definitiva ed esecutiva e di cdella sicurezza in fase di progettazione, con riserva di affidamento anche dei servizi di direzione lavori e coordinamento della sicurezza in fase diesecuzione, inerenti i lavori di realizzazione del nuovo fabbricato denominato «Materno Infantile» pressol'Azienda Ospedaliero-Universitaria di Modena.	964.000
Trentino-Alto Adige	PROVINCIA AUTONOMA DI BOLZANO	Progettazione e direzione lavori dell'arredamento e dei lavori per l'ampliamento dell'Istituto tecnico per il settore tecnologico e della scuola professionale di Silandro.	644.126
Marche	MARCHE MULTISERVIZI SPA	Incarico di progettazione definitiva, esecutiva, coordinamento della sicurezza in fase di progettazione, direzione lavori e coordinamento della sicurezza in fase esecutiva relativi all'intervento di adeguamento potenziamento linea fanghi Depuratore Borgheria — Comune di Pesaro (PU)	545.562
Trentino-Alto Adige	PROVINCIA AUTONOMA DI BOLZANO	AOV SUA SF 019/2016 - Direzione lavori "KAISERHOF" di Merano	388.762
Trentino-Alto Adige	COMUNE DI MERANO	Servizi di progettazione e coordinamento sicurezza in fase progettuale per la riqualificazione delle scuole elementari 'Leonardo da Vinci' e 'San Nicolò' a Merano	295.469
Veneto	FIERA DI PADOVA IMMOBILIARE SPA	Affidamento incarico di coordinatore alla sicurezza dei lavori di realizzazione del nuovo centro congressi nell'area fieristica di Padova	292.733
Veneto	CASA DI RIPOSO UMBERTO I DI MONTEBELLUNA	Appalto della progettazione definitiva, esecutiva e coordinamento della sicurezza in fase di progettazione dei lavori di costruzione di una nuova ala della casa di riposo Umberto I di Montebelluna (TV).	283.730
Veneto	I.P.A.B. - ISTITUTO BON BOZZOLLA DI FARRA DI SOLIGO	Appalto per la progettazione esecutiva e il coordinamento della sicurezza in fase di progettazione dei lavori di ristrutturazione edilizia e ampliamento dell'Istituto Bon Bozzolla IPAB di Farra di Soligo (TV).	275.690
Marche	MARCHE MULTISERVIZI SPA	Progettazione esecutiva, dirazione lavori e coord. per la sicurezza, per realizzazione ampliamento discarica.	199.664
Veneto	COMUNE DI MALO	Servizio di progettazione definitiva ed esecutiva dei lavori di ampliamento, ristrutturazione, demolizione e ricostruzione della scuola primaria R. Rigotti - lotto 1, stralcio 1.	166.477
Sicilia	COMUNE DI PATERNÒ	Progettazione e coordinamento alla sicurezza del programma contratti di quartiere II comune di Paternò	114.228

Fonte: Centro Studi CNAPPC- Cresme Europa Servizi

A maggio 2016 i bandi per servizi di progettazione hanno riguardato in misura prevalente, per quanto riguarda l'importo, la progettazione di interventi di edilizia residenziale e non residenziale pubblica: 7,6 milioni di euro per 134 gare, contro 2,9 milioni di euro per 145 gare, relativi alla progettazione di infrastrutture. Rispetto a maggio 2015 la macro famiglia della progettazione di interventi di edilizia registra una crescita del 6% per gli importi e del 46% del numero di iniziative, grazie soprattutto alla fase espansiva dell'edilizia scolastica. Bilancio a doppia velocità per la progettazione di infrastrutture: +23% il numero, -66% l'importo.

Anche nell'intero periodo gennaio-maggio 2016, riguardo agli importi, prevalgono i servizi di progettazione di interventi di edilizia residenziale e non residenziale pubblica: 36,6 milioni per 504 gare contro 34,7 milioni per 521 gare per servizi di progettazione di infrastrutture. Rispetto allo stesso periodo del 2015 si osserva un bilancio positivo per le infrastrutture, con tassi di crescita dell'1,8% per numero e del 18% per importo, a fronte di un bilancio negativo dei servizi di progettazione di interventi di edilizia pubblica (-2% il numero, -5% gli importi).

## SERVIZI DI PROGETTAZIONE (1): BANDI PER TIPOLOGIA DI OPERA MAGGIO 2016

	Fino a 100.000		Da 100.000 a 200.000		Oltre 200.000		Totale	
	Numero	Importo totale (2)	Numero	Importo totale (2)	Numero	Importo totale (2)	Numero	Importo totale (2)
<b>EDILIZIA</b>	<b>125</b>	<b>4.200.681</b>	<b>2</b>	<b>280.705</b>	<b>7</b>	<b>3.144.510</b>	<b>134</b>	<b>7.625.896</b>
Caserme e carceri (a)	2	25.560					2	25.560
Cimiteri e luoghi di culto	3	59.580					3	59.580
Edilizia direzionale e amministrativa (b)							0	0
Edilizia per beni e attività culturali e per il turismo	10	599.895					10	599.895
Edilizia per le attività produttive e il commercio	1	39.497			1	292.733	2	332.231
Edilizia per l'istruzione e la ricerca	78	2.749.763	1	166.477	2	939.594	81	3.855.834
Edilizia residenziale pubblica	3	59.213					3	59.213
Edilizia sanitaria e assistenziale	8	290.483			3	1.523.420	11	1.813.903
Impianti sportivi	10	222.413			1	388.762	11	611.175
Parcheggi	2	28.707					2	28.707
Riassetto di comparti urbani	3	76.961	1	114.228			4	191.189
Altra edilizia pubblica	5	48.609					5	48.609
<b>INFRASTRUTTURE</b>	<b>143</b>	<b>2.136.175</b>	<b>1</b>	<b>199.664</b>	<b>1</b>	<b>545.562</b>	<b>145</b>	<b>2.881.401</b>
Arredo urbano	22	437.806					22	437.806
Energia	18	215.937					18	215.937
Ferrovie e metropolitane							0	0
Impianti di smaltimento rifiuti	2	65.301	1	199.664			3	264.965
Interporti							0	0
Opere idrauliche e di difesa del territorio	4	112.590					4	112.590
Opere idriche, fognarie e di depurazione	4	87.337			1	545.562	5	632.899
Porti e aeroporti	1	19.860					1	19.860
Strade e autostrade	19	398.960					19	398.960
Telecomunicazioni	62	493.743					62	493.743
Verde pubblico	3	90.794					3	90.794
Altre infrastrutture	8	213.846					8	213.846
<b>ALTRO</b>	<b>44</b>	<b>557.839</b>					<b>44</b>	<b>557.839</b>
<b>TOTALE</b>	<b>312</b>	<b>6.894.696</b>	<b>3</b>	<b>480.368</b>	<b>8</b>	<b>3.690.072</b>	<b>323</b>	<b>11.065.136</b>

Fonte: Centro Studi CNAPPC- Cresme Europa Servizi

(1) sono compresi: concorsi e incarichi di progettazione preliminare, definitiva ed esecutiva ed incarichi di direzione lavori e coordinamento per la sicurezza in fase di progettazione ed esecuzione delle opere

(2) vedi nota (2) "Servizi di architettura e ingegneria: bandi pubblicati per mese"

(a) comprese, tra l'altro, le questure

(b) comprese, tra l'altro, le prefetture

## SERVIZI DI PROGETTAZIONE: BANDI PER TIPOLOGIA DI OPERA MAGGIO 2015

	Fino a 100.000		Da 100.000 a 200.000		Oltre 200.000		Totale	
	Numero	Importo totale (2)	Numero	Importo totale (2)	Numero	Importo totale (2)	Numero	Importo totale (2)
<b>EDILIZIA</b>	<b>77</b>	<b>2.545.886</b>	<b>6</b>	<b>965.020</b>	<b>9</b>	<b>3.678.883</b>	<b>92</b>	<b>7.189.789</b>
Caseme e carceri (a)	2	29.645					2	29.645
Cimiteri e luoghi di culto	6	163.533					6	163.533
Edilizia direzionale e amministrativa (b)	3	105.797			1	346.460	4	452.257
Edilizia per beni e attività culturali e per il turismo	6	179.779	1	190.000			7	369.779
Edilizia per le attività produttive e il commercio	2	80.257			2	533.619	4	613.877
Edilizia per l'istruzione e la ricerca	31	895.047					31	895.047
Edilizia residenziale pubblica	5	123.372					5	123.372
Edilizia sanitaria e assistenziale	11	636.154	1	164.559	4	2.275.312	16	3.076.024
Impianti sportivi	3	74.300	1	162.901	1	321.703	5	558.904
Parcheggi	2	15.997					2	15.997
Riassetto di comparti urbani	6	242.006	2	310.000	1	201.788	9	753.794
Altra edilizia pubblica			1	137.561			1	137.561
<b>INFRASTRUTTURE</b>	<b>108</b>	<b>2.563.293</b>	<b>7</b>	<b>1.016.125</b>	<b>3</b>	<b>4.911.657</b>	<b>118</b>	<b>8.491.075</b>
Arredo urbano	19	297.092	2	270.200			21	567.292
Energia	7	210.450	1	141.868			8	352.318
Ferrovie e metropolitane					1	266.978	1	266.978
Impianti di smaltimento rifiuti			1	159.900	1	4.368.500	2	4.528.400
Interporti								
Opere idrauliche e di difesa del territorio	14	394.414	1	193.000			15	587.414
Opere idriche, fognarie e di depurazione	18	638.448					18	638.448
Porti e aeroporti	1	65.347					1	65.347
Strade e autostrade	39	907.482	2	251.157	1	276.179	42	1.434.819
Telecomunicazioni	2	18.263					2	18.263
Verde pubblico	6	11.027					6	11.027
Altre infrastrutture	2	20.770					2	20.770
<b>ALTRO</b>	<b>23</b>	<b>270.859</b>	<b>1</b>	<b>141.300</b>			<b>24</b>	<b>412.159</b>
<b>TOTALE</b>	<b>208</b>	<b>5.380.038</b>	<b>14</b>	<b>2.122.445</b>	<b>12</b>	<b>8.590.540</b>	<b>234</b>	<b>16.093.023</b>

Fonte: Centro Studi CNAPPC- Cresme Europa Servizi

(1) sono compresi: concorsi e incarichi di progettazione preliminare, definitiva ed esecutiva ed incarichi di direzione lavori e coordinamento per la sicurezza in fase di progettazione ed esecuzione delle opere

(2) vedi nota (2) "Servizi di architettura e ingegneria: bandi pubblicati per mese"

(a) comprese, tra l'altro, le questure

(b) comprese, tra l'altro, le prefetture

## SERVIZI DI PROGETTAZIONE (1): BANDI PER TIPOLOGIA DI OPERA GENNAIO-MAGGIO 2016

	Fino a 100.000		Da 100.000 a 200.000		Oltre 200.000		Totale	
	Numero	Importo totale (2)	Numero	Importo totale (2)	Numero	Importo totale (2)	Numero	Importo totale (2)
<b>EDILIZIA</b>	<b>445</b>	<b>14.389.123</b>	<b>23</b>	<b>3.650.725</b>	<b>36</b>	<b>18.531.939</b>	<b>504</b>	<b>36.571.788</b>
Caserme e carceri (a)	13	301.804	1	137.581			14	439.385
Cimiteri e luoghi di culto	20	481.120	1	109.074			21	590.195
Edilizia direzionale e amministrativa (b)	25	659.698			2	705.926	27	1.365.623
Edilizia per beni e attività culturali e per il turismo	35	1.033.196	3	482.040	4	1.518.593	42	3.033.828
Edilizia per le attività produttive e il commercio	11	290.500	2	236.241	2	587.733	15	1.114.475
Edilizia per l'istruzione e la ricerca	195	7.125.920	6	1.038.152	9	7.228.795	210	15.392.868
Edilizia residenziale pubblica	10	435.202	2	377.000			12	812.202
Edilizia sanitaria e assistenziale	48	1.934.696	3	460.424	17	7.109.112	68	9.504.232
Impianti sportivi	41	965.992	3	500.984	2	1.381.780	46	2.848.757
Parcheggi	4	119.746					4	119.746
Riassetto di comparti urbani	20	430.048	2	309.228			22	739.276
Altra edilizia pubblica	23	611.201					23	611.201
<b>INFRASTRUTTURE</b>	<b>477</b>	<b>10.086.810</b>	<b>20</b>	<b>3.118.463</b>	<b>24</b>	<b>21.458.123</b>	<b>521</b>	<b>34.663.397</b>
Arredo urbano	113	2.484.826	7	1.083.346	2	411.289	122	3.979.461
Energia	41	660.859			1	200.001	42	860.860
Ferrovie e metropolitane	3	123.189			4	9.236.735	7	9.359.924
Impianti di smaltimento rifiuti	13	619.562	4	671.325	1	900.000	18	2.190.888
Interporti								
Opere idrauliche e di difesa del territorio	51	1.783.317	3	502.735	4	1.808.238	58	4.094.289
Opere idriche, fognarie e di depurazione	20	547.454	3	420.118	4	1.324.833	27	2.292.405
Porti e aeroporti	2	110.260	1	127.446	3	5.488.663	6	5.726.369
Strade e autostrade	80	1.673.509			4	1.610.866	84	3.284.375
Telecomunicazioni	118	1.165.712					118	1.165.712
Verde pubblico	14	276.933	2	313.494	1	477.498	17	1.067.924
Altre infrastrutture	22	641.190					22	641.190
<b>ALTRO</b>	<b>163</b>	<b>2.156.407</b>			<b>3</b>	<b>1.431.933</b>	<b>166</b>	<b>3.588.340</b>
<b>TOTALE</b>	<b>1.085</b>	<b>26.632.341</b>	<b>43</b>	<b>6.769.188</b>	<b>63</b>	<b>41.421.995</b>	<b>1.191</b>	<b>74.823.524</b>

Fonte: Centro Studi CNAPPC- Cresme Europa Servizi

(1) sono compresi: concorsi e incarichi di progettazione preliminare, definitiva ed esecutiva ed incarichi di direzione lavori e coordinamento per la sicurezza in fase di progettazione ed esecuzione delle opere

(2) vedi nota (2) "Servizi di architettura e ingegneria: bandi pubblicati per mese"

(a) comprese, tra l'altro, le questure

(b) comprese, tra l'altro, le prefetture

## SERVIZI DI PROGETTAZIONE: BANDI PER TIPOLOGIA DI OPERA GENNAIO-MAGGIO 2015

	Fino a 100.000		Da 100.000 a 200.000		Oltre 200.000		Totale	
	Numero	Importo totale (2)	Numero	Importo totale (2)	Numero	Importo totale (2)	Numero	Importo totale (2)
<b>EDILIZIA</b>	<b>461</b>	<b>15.766.788</b>	<b>29</b>	<b>4.018.851</b>	<b>26</b>	<b>18.731.473</b>	<b>516</b>	<b>38.517.112</b>
Caseme e carceri (a)	10	234.003	2	224.395			12	458.399
Cimiteri e luoghi di culto	20	451.821					20	451.821
Edilizia direzionale e amministrativa (b)	33	1.073.786	2	239.220	2	733.870	37	2.046.876
Edilizia per beni e attività culturali e per il turismo	71	2.482.408	6	925.139	1	372.225	78	3.779.771
Edilizia per le attività produttive e il commercio	14	762.728	2	243.452	3	1.081.119	19	2.087.299
Edilizia per l'istruzione e la ricerca	126	3.581.327	1	170.298	5	1.412.485	132	5.164.110
Edilizia residenziale pubblica	11	521.200			2	973.164	13	1.494.363
Edilizia sanitaria e assistenziale	51	2.382.355	4	543.829	8	6.851.090	63	9.777.274
Impianti sportivi	32	1.042.440	4	567.042	2	764.453	38	2.373.934
Parcheggi	6	63.109	1	120.075			7	183.184
Riassetto di comparti urbani	69	2.581.852	5	737.343	1	201.788	75	3.520.983
Altra edilizia pubblica	18	589.760	2	248.059	2	6.341.279	22	7.179.098
<b>INFRASTRUTTURE</b>	<b>462</b>	<b>13.556.901</b>	<b>27</b>	<b>3.931.800</b>	<b>23</b>	<b>11.935.973</b>	<b>512</b>	<b>29.424.674</b>
Arredo urbano	79	1.899.212	2	270.200			81	2.169.412
Energia	60	1.862.375	3	392.166	1	1.089.624	64	3.344.165
Ferrovie e metropolitane	11	456.605	1	162.879	5	1.387.577	17	2.007.061
Impianti di smaltimento rifiuti	13	545.936	1	159.900	2	4.638.255	16	5.344.091
Interporti								
Opere idrauliche e di difesa del territorio	62	1.853.409	2	388.829	1	288.706	65	2.530.944
Opere idriche, fognarie e di depurazione	59	2.229.537	11	1.562.535	5	1.690.271	75	5.482.343
Porti e aeroporti	10	348.355	1	150.000	2	891.445	13	1.389.800
Strade e autostrade	120	3.260.653	3	420.124	6	1.630.212	129	5.310.988
Telecomunicazioni	21	217.357					21	217.357
Verde pubblico	15	288.022					15	288.022
Altre infrastrutture	12	595.441	3	425.167	1	319.884	16	1.340.492
<b>ALTRO</b>	<b>149</b>	<b>1.950.591</b>	<b>2</b>	<b>331.300</b>			<b>151</b>	<b>2.281.891</b>
<b>TOTALE</b>	<b>1.072</b>	<b>31.274.281</b>	<b>58</b>	<b>8.281.951</b>	<b>49</b>	<b>30.667.445</b>	<b>1.179</b>	<b>70.223.677</b>

Fonte: Centro Studi CNAPPC- Cresme Europa Servizi

(1) sono compresi: concorsi e incarichi di progettazione preliminare, definitiva ed esecutiva ed incarichi di direzione lavori e coordinamento per la sicurezza in fase di progettazione ed esecuzione delle opere

(2) vedi nota (2) "Servizi di architettura e ingegneria: bandi pubblicati per mese"

(a) comprese, tra l'altro, le questure

(b) comprese, tra l'altro, le prefetture

**SERVIZI DI PROGETTAZIONE: BANDI PER TIPOLOGIA DI OPERA**  
**VARIAZIONE % GENNAIO-MAGGIO 2016/GENNAIO-MAGGIO 2015**

	Fino a 100.000		Da 100.000 a 200.000		Oltre 200.000		Totale	
	Numero	Importo totale (2)	Numero	Importo totale (2)	Numero	Importo totale (2)	Numero	Importo totale (2)
<b>EDILIZIA</b>	<b>-3,5</b>	<b>-8,7</b>	<b>-20,7</b>	<b>-9,2</b>	<b>38,5</b>	<b>-1,1</b>	<b>-2,3</b>	<b>-5,1</b>
Caserme e carceri (a)	30,0	29,0	-50,0	-38,7	-	-	16,7	-4,1
Cimiteri e luoghi di culto	0,0	6,5	-	-	-	-	5,0	30,6
Edilizia direzionale e amministrativa (b)	-24,2	-38,6	-100,0	-100,0	0,0	-3,8	-27,0	-33,3
Edilizia per beni e attività culturali e per il turismo	-50,7	-58,4	-50,0	-47,9	300,0	308,0	-46,2	-19,7
Edilizia per le attività produttive e il commercio	-21,4	-61,9	0,0	-3,0	-33,3	-45,6	-21,1	-46,6
Edilizia per l'istruzione e la ricerca	54,8	99,0	500,0	509,6	80,0	411,8	59,1	198,1
Edilizia residenziale pubblica	-9,1	-16,5	-	-	-100,0	-100,0	-7,7	-45,6
Edilizia sanitaria e assistenziale	-5,9	-18,8	-25,0	-15,3	112,5	3,8	7,9	-2,8
Impianti sportivi	28,1	-7,3	-25,0	-11,6	0,0	80,8	21,1	20,0
Parcheggi	-33,3	89,7	-100,0	-100,0	-	-	-42,9	-34,6
Riassetto di comparti urbani	-71,0	-83,3	-60,0	-58,1	-100,0	-100,0	-70,7	-79,0
Altra edilizia pubblica	27,8	3,6	-100,0	-100,0	-100,0	-100,0	4,5	-91,5
<b>INFRASTRUTTURE</b>	<b>3,2</b>	<b>-25,6</b>	<b>-25,9</b>	<b>-20,7</b>	<b>4,3</b>	<b>79,8</b>	<b>1,8</b>	<b>17,8</b>
Arredo urbano	43,0	30,8	250,0	300,9	-	-	50,6	83,4
Energia	-31,7	-64,5	-100,0	-100,0	0,0	-81,6	-34,4	-74,3
Ferrovie e metropolitane	-72,7	-73,0	-100,0	-100,0	-20,0	565,7	-58,8	366,3
Impianti di smaltimento rifiuti	0,0	13,5	300,0	319,8	-50,0	-80,6	12,5	-59,0
Interporti	-	-	-	-	-	-	-	-
Opere idrauliche e di difesa del territorio	-17,7	-3,8	50,0	29,3	300,0	526,3	-10,8	61,8
Opere idriche, fognarie e di depurazione	-66,1	-75,4	-72,7	-73,1	-20,0	-21,6	-64,0	-58,2
Porti e aeroporti	-80,0	-68,3	0,0	-15,0	50,0	515,7	-53,8	312,0
Strade e autostrade	-33,3	-48,7	-100,0	-100,0	-33,3	-1,2	-34,9	-38,2
Telecomunicazioni	461,9	436,3	-	-	-	-	461,9	436,3
Verde pubblico	-6,7	-3,9	-	-	-	-	13,3	270,8
Altre infrastrutture	83,3	7,7	-100,0	-100,0	-100,0	-100,0	37,5	-52,2
<b>ALTRO</b>	<b>9,4</b>	<b>10,6</b>	<b>-100,0</b>	<b>-100,0</b>	<b>-</b>	<b>-</b>	<b>9,9</b>	<b>57,3</b>
<b>TOTALE</b>	<b>1,2</b>	<b>-14,8</b>	<b>-25,9</b>	<b>-18,3</b>	<b>28,6</b>	<b>35,1</b>	<b>1,0</b>	<b>6,6</b>

Fonte: Centro Studi CNAPPC- Cresme Europa Servizi

(1) sono compresi: concorsi e incarichi di progettazione preliminare, definitiva ed esecutiva ed incarichi di direzione lavori e coordinamento per la sicurezza in fase di progettazione ed esecuzione delle opere

(2) vedi nota (2) "Servizi di architettura e ingegneria: bandi pubblicati per mese"

(a) comprese, tra l'altro, le questure

(b) comprese, tra l'altro, le prefetture

## SERVIZI DI PROGETTAZIONE: BANDI PER TIPOLOGIA DI OPERA COMPOSIZIONE % GENNAIO-MAGGIO 2016

	Fino a 100.000		Da 100.000 a 200.000		Oltre 200.000		Totale	
	Numero	Importo totale (2)	Numero	Importo totale (2)	Numero	Importo totale (2)	Numero	Importo totale (2)
<b>EDILIZIA</b>	<b>41,0</b>	<b>54,0</b>	<b>53,5</b>	<b>53,9</b>	<b>57,1</b>	<b>44,7</b>	<b>42,3</b>	<b>48,9</b>
Caserme e carceri (a)	1,2	1,1	2,3	2,0	0,0	0,0	1,2	0,6
Cimiteri e luoghi di culto	1,8	1,8	2,3	1,6	0,0	0,0	1,8	0,8
Edilizia direzionale e amministrativa (b)	2,3	2,5	0,0	0,0	3,2	1,7	2,3	1,8
Edilizia per beni e attività culturali e per il turismo	3,2	3,9	7,0	7,1	6,3	3,7	3,5	4,1
Edilizia per le attività produttive e il commercio	1,0	1,1	4,7	3,5	3,2	1,4	1,3	1,5
Edilizia per l'istruzione e la ricerca	18,0	26,8	14,0	15,3	14,3	17,5	17,6	20,6
Edilizia residenziale pubblica	0,9	1,6	4,7	5,6	0,0	0,0	1,0	1,1
Edilizia sanitaria e assistenziale	4,4	7,3	7,0	6,8	27,0	17,2	5,7	12,7
Impianti sportivi	3,8	3,6	7,0	7,4	3,2	3,3	3,9	3,8
Parcheggi	0,4	0,4	0,0	0,0	0,0	0,0	0,3	0,2
Riaspetto di comparti urbani	1,8	1,6	4,7	4,6	0,0	0,0	1,8	1,0
Altra edilizia pubblica	2,1	2,3	0,0	0,0	0,0	0,0	1,9	0,8
<b>INFRASTRUTTURE</b>	<b>44,0</b>	<b>37,9</b>	<b>46,5</b>	<b>46,1</b>	<b>38,1</b>	<b>51,8</b>	<b>43,7</b>	<b>46,3</b>
Arredo urbano	10,4	9,3	16,3	16,0	3,2	1,0	10,2	5,3
Energia	3,8	2,5	0,0	0,0	1,6	0,5	3,5	1,2
Ferrovie e metropolitane	0,3	0,5	0,0	0,0	6,3	22,3	0,6	12,5
Impianti di smaltimento rifiuti	1,2	2,3	9,3	9,9	1,6	2,2	1,5	2,9
Interporti	0,0	0,0	0,0	0,0	0,0	0,0	0,0	0,0
Opere idrauliche e di difesa del territorio	4,7	6,7	7,0	7,4	6,3	4,4	4,9	5,5
Opere idriche, fognarie e di depurazione	1,8	2,1	7,0	6,2	6,3	3,2	2,3	3,1
Porti e aeroporti	0,2	0,4	2,3	1,9	4,8	13,3	0,5	7,7
Strade e autostrade	7,4	6,3	0,0	0,0	6,3	3,9	7,1	4,4
Telecomunicazioni	10,9	4,4	0,0	0,0	0,0	0,0	9,9	1,6
Verde pubblico	1,3	1,0	4,7	4,6	1,6	1,2	1,4	1,4
Altre infrastrutture	2,0	2,4	0,0	0,0	0,0	0,0	1,8	0,9
<b>ALTRO</b>	<b>15,0</b>	<b>8,1</b>	<b>0,0</b>	<b>0,0</b>	<b>4,8</b>	<b>3,5</b>	<b>13,9</b>	<b>4,8</b>
<b>TOTALE</b>	<b>100,0</b>	<b>100,0</b>	<b>100,0</b>	<b>100,0</b>	<b>100,0</b>	<b>100,0</b>	<b>100,0</b>	<b>100,0</b>

Fonte: Centro Studi CNAPPC- Cresme Europa Servizi

(1) sono compresi: concorsi e incarichi di progettazione preliminare, definitiva ed esecutiva ed incarichi di direzione lavori e coordinamento per la sicurezza in fase di progettazione ed esecuzione delle opere

(2) vedi nota (2) "Servizi di architettura e ingegneria: bandi pubblicati per mese"

(a) comprese, tra l'altro, le questure

(b) comprese, tra l'altro, le prefetture

---

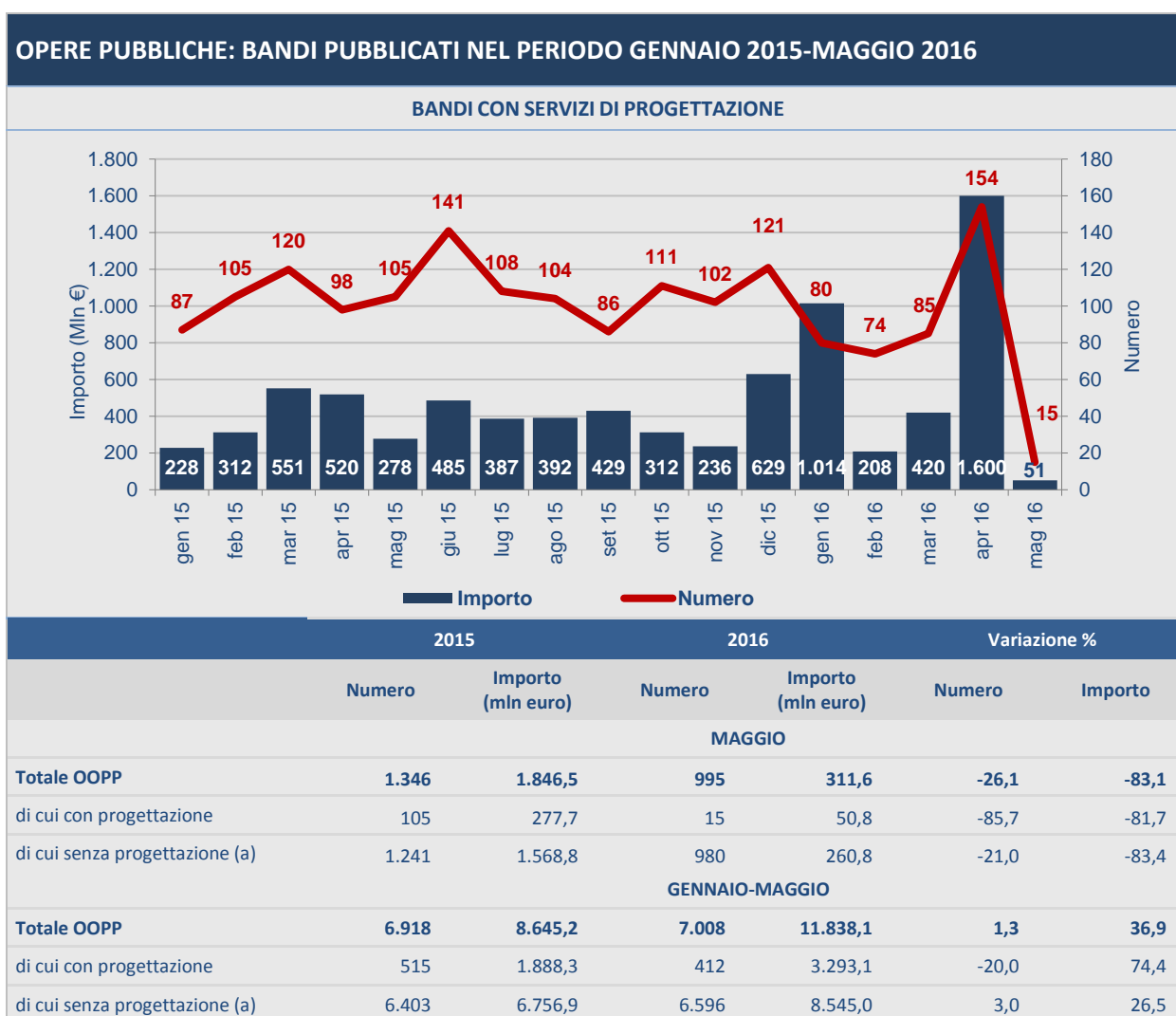
## **SECONDA PARTE**

### **MERCATO OPERE PUBBLICHE**

## 2. MERCATO OPERE PUBBLICHE IN ITALIA

Nell'interpretazione delle dinamiche complessive del mercato dei servizi di architettura e ingegneria è importante guardare anche al mercato delle opere pubbliche ed in particolare agli *appalti integrati, alle concessioni di lavori, alle concessioni di servizi con promotore, ai contratti di leasing immobiliare e ai contratti di disponibilità*, tutti contratti che prevedono, tra l'altro, attività di progettazione e di esecuzione dei lavori.

A maggio 2016, con l'entrata in vigore del nuovo codice degli appalti dal 20 aprile, il mercato delle opere pubbliche con progettazione registra un bilancio complessivamente negativo, con tassi di calo superiori all'80% per numero di opportunità e per importo. I bandi di gara con progettazione sono stati solo 15 per un importo di 51 milioni di euro. Un anno prima erano 105 i bandi e il loro importo ammontava a 278 milioni. Battuta d'arresto anche per il resto del mercato, ovvero i bandi "senza progettazione", con tassi di calo del 21,5% per numero di gare e dell'83% per importo.



Fonte: Cresme Europa Servizi

Nell'intero periodo gennaio-maggio 2016 i bandi con servizi di progettazione sono stati 412 per un importo di ca. 3,3 miliardi. Anche in questo caso il bilancio rispetto a quanto mandato in gara un anno prima è a doppia velocità +74% gli importi; -20% il numero di opportunità. Trend complessivamente positivo per il resto del mercato delle opere pubbliche con tassi di crescita del 26,5%, per importo, e del 3%, per numero di opportunità.

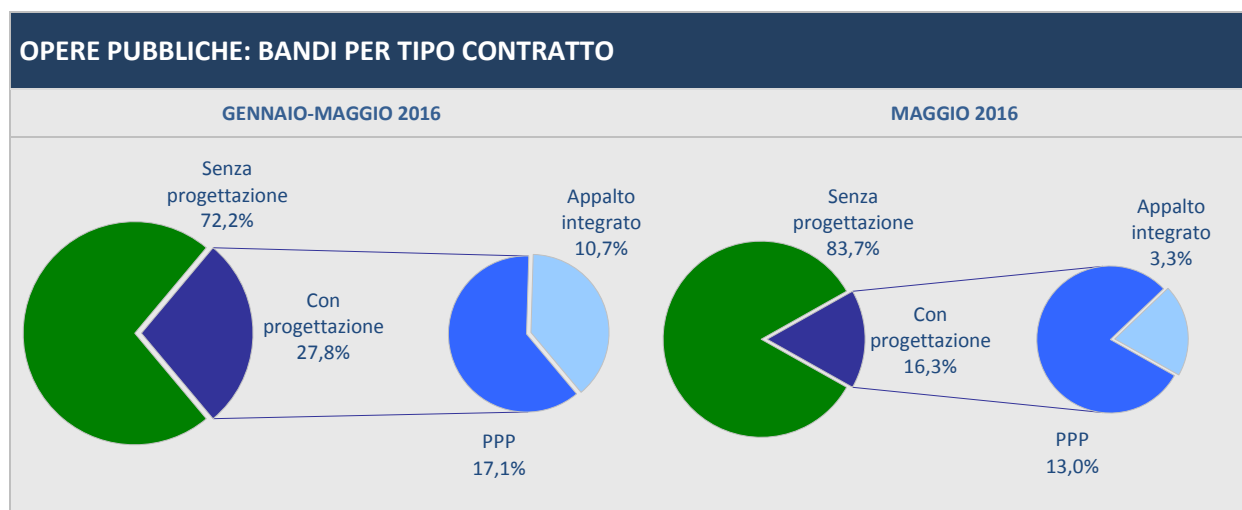
## 2.1. Tipologie contrattuali

Per quanto riguarda le tipologie contrattuali il dato più indicativo del mese è la quasi totale assenza degli appalti aventi ad oggetto la progettazione ed esecuzione dei lavori. Tale risultato è dovuto, come già evidenziato, all'entrata in vigore del nuovo codice che vieta il ricorso all'affidamento congiunto della progettazione e dell'esecuzione di lavori ad esclusione dei casi di affidamento a contraente generale, finanza di progetto, affidamento in concessione, partenariato pubblico privato e contratto di disponibilità (art. 59, comma 1, D.Lgs. 50/2016).

Trend a doppia velocità per le concessioni di lavori, con un numero di opportunità ridotto del 41% e l'importo in crescita dell'88%. Assenti i contratti di disponibilità e quelli di leasing immobiliare. Rallentano le concessioni di servizi con promotore.

Nell'intero periodo emergono la fase espansiva delle concessioni di servizi, la frenata degli appalti integrati, un risultato incerto per le altre tipologie contrattuali monitorate.

A maggio 2016 i primi dieci bandi con servizi di progettazione rappresentano la quasi totalità del mercato. Tra questi vi sono quattro appalti integrati dell'importo complessivo di 10,3 milioni di euro.



Fonte: Cresme Europa Servizi

(a) appalti di sola esecuzione, appalti di manutenzione e gestione, e altri contratti di partenariato diversi da concessioni di lavori, concessioni di servizi con promotore, contratti di leasing immobiliare e contratti di disponibilità.

## OPERE PUBBLICHE: BANDI PER TIPO CONTRATTO

	Numero totale	Di cui con importo segnalato			Numero totale	Di cui con importo segnalato		
		Numero	Importo (mln di euro)	Importo medio		Numero	Importo (mln di euro)	Importo medio
MAGGIO 2015					MAGGIO 2016			
Concessione di lavori pubblici	17	13	16,0	1,2	10	4	30,2	7,6
Concessioni di servizi con promotore	1	1	35,0	35,0	1	1	10,3	10,3
Contratto di leasing immobiliare	1	1	1,2	1,2				
Contratto di disponibilità	1	1	1,7	1,7				
Appalto integrato	85	84	223,7	2,7	4	4	10,3	2,6
Totale con progettazione	105	100	277,7	2,8	15	9	50,8	5,6
Totale senza progettazione (a)	1.241	1.047	1568,8	1,5	980	700	260,8	0,4
TOTALE OPERE PUBBLICHE	1.346	1.147	1846,5	1,6	995	709	311,6	0,4
GENNAIO-MAGGIO 2015					GENNAIO-MAGGIO 2016			
Concessione di lavori pubblici	112	84	354,3	4,2	95	58	861,7	14,9
Concessioni di servizi con promotore	9	7	133,1	19,0	23	21	1.142,5	54,4
Contratto di leasing immobiliare	2	2	9,2	4,6	4	3	7,1	2,4
Contratto di disponibilità	4	4	20,8	5,2	5	5	15,8	3,2
Appalto integrato	388	375	1.370,8	3,7	285	274	1.266,0	4,6
Totale con progettazione	515	472	1.888,3	4,0	412	361	3.293,1	9,1
Totale senza progettazione (a)	6.403	5.507	6.756,9	1,2	6.596	5.376	8.545,0	1,6
TOTALE OPERE PUBBLICHE	6.918	5.979	8.645,2	1,4	7.008	5.737	11.838,1	2,1

Fonte: Cresme Europa Servizi

(a) appalti di sola esecuzione, appalti di manutenzione e gestione, e altri contratti di partenariato diversi da concessioni di lavori, concessioni di servizi con promotore, contratti di leasing immobiliare e contratti di disponibilità.

## OPERE PUBBLICHE: BANDI PER TIPO CONTRATTO

GENNAIO-MAGGIO 2016					MAGGIO 2016			
	Numero totale	Di cui con importo segnalato			Numero totale	Di cui con importo segnalato		
		Numero	Importo	Importo medio		Numero	Importo	Importo medio
Variazioni % rispetto allo stesso periodo dell'anno precedente								
Concessione di lavori pubblici	-15,2	-31,0	143,2	252,2	-41,2	-69,2	88,4	512,2
Concessioni di servizi con promotore	155,6	200,0	758,4	186,1	0,0	0,0	-70,7	-70,7
Contratto di leasing immobiliare	100,0	50,0	-23,6	-49,1	-100,0	-100,0	-100,0	-100,0
Contratto di disponibilità	25,0	25,0	-24,2	-39,3	-100,0	-100,0	-100,0	-100,0
Appalto integrato	-26,5	-26,9	-7,6	26,4	-95,3	-95,2	-95,4	-3,4
Totale con progettazione	-20,0	-23,5	74,4	128,0	-85,7	-91,0	-81,7	103,2
Totale senza progettazione (a)	3,0	-2,4	26,5	29,5	-21,0	-33,1	-83,4	-75,1
TOTALE OPERE PUBBLICHE	1,3	-4,0	36,9	42,7	-26,1	-38,2	-83,1	-72,7
Composizione %								
Concessione di lavori pubblici	1,4	1,0	7,3		1,0	0,6	9,7	
Concessioni di servizi con promotore	0,3	0,4	9,7		0,1	0,1	3,3	
Contratto di leasing immobiliare	0,1	0,1	0,1		0,0	0,0	0,0	
Contratto di disponibilità	0,1	0,1	0,1		0,0	0,0	0,0	
Appalto integrato	4,1	4,8	10,7		0,4	0,6	3,3	
Totale con progettazione	5,9	6,3	27,8		1,5	1,3	16,3	
Totale senza progettazione (a)	94,1	93,7	72,2		98,5	98,7	83,7	
TOTALE OPERE PUBBLICHE	100,0	100,0	100,0		100,0	100,0	100,0	

Fonte: Cresme Europa Servizi

(a) appalti di sola esecuzione, appalti di manutenzione e gestione, e altri contratti di partenariato diversi da concessioni di lavori, concessioni di servizi con promotore, contratti di leasing immobiliare e contratti di disponibilità.

## OPERE PUBBLICHE: I PRIMI 10 BANDI CON SERVIZI DI PROGETTAZIONE PER IMPORTO MAGGIO 2016

REGIONE	STAZIONE APPALTANTE	OGGETTO GARA	IMPORTO
Lazio	BRACCIANO AMBIENTE SPA	<b>Concessione di lavori</b> - Progettazione, realizzazione e gestione di un Ecodistretto in conformità alla determinazione della Regione Lazio nr. G15123 del 28.10.2014.	27.266.662
Lombardia	COMUNE DI CASTEGGIO	<b>Concessioni di servizi con promotore</b> - Gara ai sensi degli artt. 169, 180, 183 del D.Lgs. 50/2016 per il servizio energia, gestione elettrica degli edifici, degli impianti, della rete di illuminazione pubblica del comune di Casteggio, nonché della progettazione definitiva ed esecutiva e realizzazione degli interventi di riqualificazione energetica mediante un contratto di rendimento energetico - Finanziamento Tramite Terzi.	10.280.000
Sicilia	COMMISSARIO DELEGATO DIRIGENTE GENERALE PROTEZIONE CIVILE EX O.C.D.P.C. N. 257/2015 DI PALERMO	<b>Appalto integrato</b> - Progettazione esecutiva ed esecuzione, previa acquisizione del progetto definitivo in sede di offerta, dei lavori di ricostruzione di un tratto di strada della S.P. 24 Scillato-Caltavuturo (PA) e realizzazione opere di contenimento da progr.va km 2+800 circa a progr.va km 5+400 circa, oltre ripresa della sovrastruttura stradale e opere di sistemazione idraulica.	5.666.329
Calabria	SO.RI.CAL. SPA	<b>Appalto integrato</b> - Progettazione ed esecuzione dei lavori di completamento dello schema idrico sulla diga del Torrente Menta.	2.693.635
Sicilia	COMUNE DI MILENA	<b>Concessione di lavori</b> - Project financing per la gestione, la manutenzione ordinaria e straordinaria dell'impianto di pubblica illuminazione, ivi compresa la fornitura dell'energia elettrica, nonché la progettazione ed esecuzione degli interventi di messa a norma e di ammodernamento tecnologico dell'impianto finalizzati al conseguimento del risparmio energetico	1.972.124
Veneto	COMUNE DI VENEZIA	<b>Appalto integrato</b> - Progettazione esecutiva ed esecuzione lavori riguardante l'intervento di restauro e riqualificazione del compendio del Tempio Votivo, Cripta ossario militare al lido di Venezia e aree limitrofe. P.A.R. F.S.C. Veneto 2007-2013 - Asse 3, linea d'intervento 3.1.	1.252.000
Abruzzo	RFI SPA	<b>Appalto integrato</b> - Progettazione esecutiva e realizzazione di un nuovo impianto di climatizzazione e di un nuovo impianto fotovoltaico in stazione di Pescara Centrale.	673.300
Calabria	COMUNE DI TREBISACCE	<b>Concessione di lavori</b> - Project financing per la progettazione, costruzione e gestione Area attrezzata-disciplina traffico e autostazione nell'attuale Piazzale W. Brandt - Via Fiume - Vico U. Boccioni.	600.261
Puglia	COMUNE DI ANDRANO	<b>Concessione di lavori</b> - Progettazione definitiva-esecutiva ed esecuzione dei lavori di costruzione nuovi loculi nel cimitero di Andrano, nonché della gestione del servizio di concessione dei loculi realizzati e del servizio di illuminazione votiva dei cimiteri comunali.	370.000
Calabria	COMUNE DI SAN VITO SULLO IONIO	<b>Concessione di lavori</b> - Concessione diritto di superficie su beni immobili di proprietà comunale per la progettazione, esecuzione e gestione delle opere di realizzazione di una centrale minhydro sull'acquedotto comunale esterno, sito in località Mastro Antonio.	-

Fonte: Cresme Europa Servizi

---

## CONTENUTI E NOTA METODOLOGICA

*I contratti monitorati dall'Osservatorio sono relativi a contratti di servizi di architettura e ingegneria e a contratti di lavori con attività di progettazione presenti nel Sistema informativo di CRESME Europa Servizi.*

*Tra i contratti per servizi di architettura e ingegneria vi rientrano i servizi di cui alla categoria 12 dell'allegato Allegato II A del Codice dei contratti pubblici di cui al Decreto legislativo 12 aprile 2006, n. 163. Si tratta di servizi attinenti all'architettura e all'ingegneria, anche integrata; di servizi attinenti all'urbanistica e alla paesaggistica; di altri servizi affini di consulenza scientifica e tecnica e di servizi di sperimentazione tecnica e analisi. Sono altresì compresi i premi e i concorsi di architettura, di design, multimediali e di fotografia, mentre sono esclusi i bandi relativi a servizi ICT per la realizzazione il, potenziamento, la manutenzione e gestione di sistemi informativi; indagini geognostiche; servizi di consulenza gestionale e di assistenza economico-finanziaria.*

*Tra i contratti di lavori con attività di progettazione vi rientrano gli appalti integrati, le concessioni di lavori, le concessioni di servizi con promotore, i contratti di leasing immobiliare e i contratti di disponibilità. Fanno invece parte dei bandi classificati 'senza progettazione' gli appalti di sola esecuzione, gli appalti di manutenzione e gestione e i contratti di partenariato pubblico privato diversi da quelli compresi tra i bandi con progettazione.*

*Il Sistema informativo di CRESME Europa Servizi sui bandi di gara e sulle aggiudicazioni di contratti pubblici di lavori e servizi in Italia è unico per completezza di informazioni e per la qualità della classificazione delle stesse. Si tratta infatti di un sistema informativo costruito per il raggiungimento di due obiettivi primari, che lo differenziano da altri modelli di offerta esistenti sul mercato e lo rendono unico:*

- *la creazione di un servizio puntuale che rende disponibili le informazioni di dettaglio sui singoli affidamenti, dal bando di gara all'aggiudicazione;*
- *la creazione di una banca dati in grado di monitorare e descrivere il mercato dei servizi pubblici di architettura e ingegneria nel suo complesso .*

*Le fonti delle informazioni che vengono giornalmente archiviate e classificate da CRESME Europa Servizi sono numerose e ognuna di esse risponde alle norme sulla pubblicità dei contratti a seconda della tipologia e dell'importo.*

*Nello specifico le fonti consultate giornalmente da CRESME Europa Servizi sono le seguenti:*

- *Gazzetta Ufficiale dell'Unione Europea*
- *Gazzetta Ufficiale della Repubblica Italiana*
- *Bollettini Ufficiali Regionali*
- *Quotidiani a diffusione nazionale e locale*
- *Siti web: servizio contratti pubblici del MIT; osservatori regionali sui contratti pubblici; portale trasparenza dell'Anac (ex Avcp); siti di numerose Stazioni appaltanti centrali e territoriali – Ministeri, Consip, Anas, RFI, Comuni, Province, Consorzi, Aziende speciali, Aziende sanitarie e ospedaliere, Ater, Università, altri soggetti pubblici e privati.*
- *Contattate direttamente le Stazioni appaltanti.*

*Ogni fonte trattata non è esaustiva e solo la comparazione tra le diverse fonti consente il raggiungimento di un buon livello informativo e qualitativo. Le informazioni raccolte dal CRESME rappresentano quindi la quasi totalità dei bandi di gara pubblicati e un numero di aggiudicazioni superiore a quanto reperibile sulle fonti sopra riportate per effetto del costante contatto diretto con le Stazioni appaltanti. Rimangono esclusi una parte dei contratti affidati con la procedura negoziata senza pubblicazione del bando di gara e quelli di importo limitato, banditi da piccole Amministrazioni difficilmente raggiungibili.*