
MERCATO PUBBLICO

**SERVIZI
DI ARCHITETTURA
E INGEGNERIA**

OSSERVATORIO MENSILE

Febbraio 2016



CRESME Europa Servizi



CNA
PPC

CONSIGLIO NAZIONALE
DEGLI ARCHITETTI
PIANIFICATORI
PAESAGGISTI
E CONSERVATORI

Indice

INTRODUZIONE	3
ELEMENTI DI SINTESI	4
PRIMA PARTE - MERCATO PUBBLICO SERVIZI DI ARCHITETTURA E INGEGNERIA	8
1. MERCATO PUBBLICO SERVIZI DI ARCHITETTURA E INGEGNERIA IN ITALIA	9
1.1. Classi di importo	10
1.2. Tipologie di incarico	13
1.3. Committenti	22
1.4. Territorio	26
1.5. Servizi di progettazione	34
SECONDA PARTE - MERCATO OPERE PUBBLICHE	44
2. MERCATO OPERE PUBBLICHE IN ITALIA	45
2.1. Tipologie contrattuali	46
CONTENUTI E NOTA METODOLOGICA	49

INTRODUZIONE

OSSERVATORIO SUI SERVIZI DI ARCHITETTURA E INGEGNERIA CNAPPC-CRESME

L'*Osservatorio Progettazioni* è diviso in due aree di analisi:

- La **prima area** riguarda i **SERVIZI DI ARCHITETTURA E INGEGNERIA**, e osserva e analizza le attività che comprendono: le progettazioni; le verifiche e i collaudi; la pianificazione e gli studi territoriali; i bandi inerenti il catasto e i rilievi topografici; gli altri servizi di consulenza tecnica (di quali sono esclusi i servizi ICT per la realizzazione, il potenziamento, la manutenzione e gestione di sistemi informativi; le indagini geognostiche; i servizi di consulenza gestionale e di assistenza economico-finanziaria). Inoltre si dà conto degli avvisi per la formazione di elenchi di professionisti da utilizzare per gli affidamenti d'incarichi professionali.
All'interno di questa prima area, è strutturato un approfondimento dei *servizi di PROGETTAZIONE*, attraverso il quale vengono analizzate le diverse tipologie di servizi riuniti nella voce *progettazione*: *concorsi di idee e di progettazione nonché i premi di architettura e i concorsi di design, multimediali, di fotografia e di pittura e scultura; incarichi di progettazione integrata; incarichi di direzione lavori e coordinamento sicurezza*.
- La **seconda area** è dedicata alle **OPERE PUBBLICHE**, e osserva e analizza i bandi '*con progettazione*' e '*senza progettazione*'. Tra i bandi '*con progettazione*' vi rientrano gli appalti integrati, le concessioni di lavori, le concessioni di servizi con promotore, i contratti di leasing immobiliare e i contratti di disponibilità. Fanno parte invece dei bandi classificati '*senza progettazione*' gli appalti di sola esecuzione, gli appalti di manutenzione e gestione e i contratti di partenariato pubblico privato diversi da quelli compresi tra i bandi '*con progettazione*'.

ELEMENTI DI SINTESI

Mercato pubblico bandi di servizi di architettura e ingegneria – Febbraio 2016: +16% gli importi dei bandi per servizi di architettura e di ingegneria; -33% gli importi dei bandi di opere pubbliche con progettazione.

L'Osservatorio CNAPPC-Cresme Europa Servizi sui bandi di gara per servizi di architettura e di ingegneria, quantifica il mercato nazionale nel mese di febbraio 2016 in 483 bandi di gara del valore presunto¹ di 31,6 milioni di euro. Rispetto allo stesso mese del 2015, l'importo aumenta del 16% a fronte di un numero di iniziative ridotto del 5,5%. Per i bandi di gara di opere pubbliche con progettazione invece si osserva un bilancio complessivamente negativo, con tassi di calo superiori al 30% per numero e importo, dovuto principalmente alla battuta d'arresto degli appalti integrati (-36% il numero; -51% l'importo).

Nell'intero periodo gennaio-febbraio 2016 i bandi per servizi di architettura e ingegneria censiti dall'Osservatorio sono stati 1.026, per un importo complessivo pari a 63,2 milioni di euro. Rispetto allo stesso periodo del 2015 aumenta di circa il 10% il valore economico ma si riduce il numero di opportunità dell'1,4%. Sono stati 155 per un importo di ca. 1,3 miliardi invece i bandi di opere pubbliche con progettazione. Anche in questo caso il bilancio rispetto a quanto mandato in gara un anno prima è a doppia velocità (+132% gli importi; -20% il numero di opportunità;). Risulta invece complessivamente positivo il bilancio del resto del mercato delle opere pubbliche (+21% il numero; +12% gli importi).

BANDI DI SERVIZI DI ARCHITETTURA E INGEGNERIA E DI OPERE PUBBLICHE PUBBLICATI NEL MESE E NEL PERIODO						
	2015		2016		Var.%	
	Numero	Importo (mln euro)	Numero	Importo (mln euro)	Numero	Importo
FEBBRAIO						
Servizi di architettura e ingegneria (a)	511	27,2	483	31,6	-5,5	15,9
Opere pubbliche	1.358	1.336,7	1.390	948,6	2,4	-29,0
di cui con progettazione	107	315,1	73	211,5	-31,8	-32,9
di cui senza progettazione (b)	1.251	1.021,7	1.317	737,0	5,3	-27,9
GENNAIO-FEBBRAIO						
Servizi di architettura e ingegneria (a)	1.041	57,6	1.026	63,2	-1,4	9,9
Opere pubbliche	2.594	2.406,4	3.069	3.351,0	18,3	39,3
di cui con progettazione	194	542,9	155	1.257,2	-20,1	131,6
di cui senza progettazione (b)	2.400	1.863,5	2.914	2.093,8	21,4	12,4

Fonte: Centro Studi CNAPPC- Cresme Europa Servizi

(a) Sono esclusi i bandi relativi a: servizi ICT per la realizzazione il, potenziamento, la manutenzione e gestione di sistemi informativi; indagini geognostiche; servizi di consulenza gestionale e di assistenza economico-finanziaria.

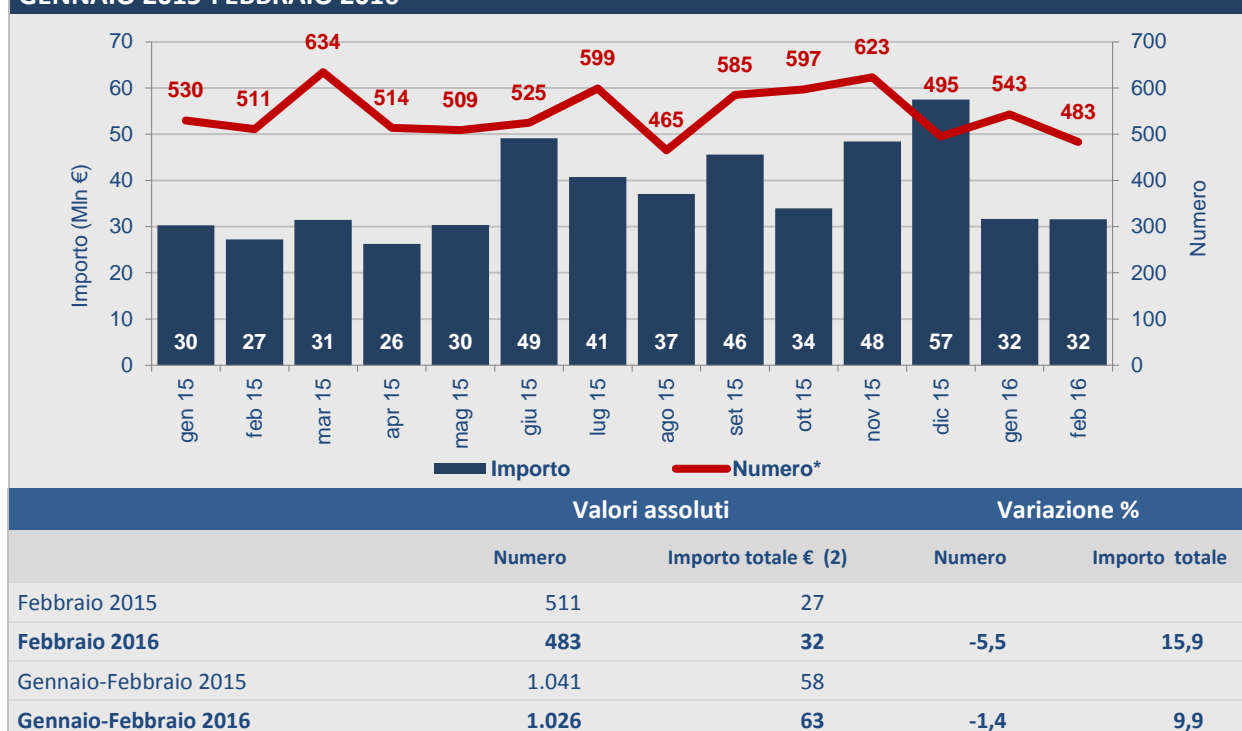
(b) Appalti di sola esecuzione, appalti di manutenzione e gestione, e altri contratti di partenariato diversi da concessioni di lavori, concessioni di servizi con promotore, contratti di leasing immobiliare e contratti di disponibilità.

¹ L'importo complessivo è ottenuto sommando agli importi posti a base di gara indicati nei bandi l'importo stimato dei bandi "senza importo"
- Vedi nota (2) "Servizi di architettura e ingegneria: bandi pubblicati per mese"

Servizi di architettura e ingegneria: in calo gli avvisi per la formazione di elenchi di professionisti e i piccoli incarichi per piani e studi; in crescita i servizi di assistenza tecnica.

Nel secondo mese del 2016, rispetto allo stesso mese del 2015, come si è già evidenziato, il mercato dei servizi di architettura e ingegneria registra un importo in crescita (da 27 milioni a 32) a fronte di un numero di opportunità in calo (da 511 bandi a 483). Rispetto al mese precedente, invece, si riducono le opportunità (da 543 bandi a 483, -11%) ma resta stabile l'importo.

SERVIZI DI ARCHITETTURA E INGEGNERIA (1): BANDI PUBBLICATI PER MESE GENNAIO 2015-FEBBRAIO 2016



Fonte: Centro Studi CNAPPC- Cresme Europa Servizi

- (1) Sono esclusi i bandi relativi a: servizi ICT per la realizzazione il, potenziamento, la manutenzione e gestione di sistemi informativi; indagini geognostiche; servizi di consulenza gestionale e di assistenza economico-finanziaria.
- (2) L'importo complessivo è ottenuto sommando agli importi a base di gara indicati nei bandi l'importo stimato dei bandi "senza importo". In particolare, l'importo stimato dei bandi di importo superiore a 200.000 euro è ottenuto moltiplicando il numero per 200.001 (valore minimo per essere classificati in questa classe di importo); l'importo stimato dei bandi senza importo di importo compreso tra 100.001 e 200.000 euro è ottenuto moltiplicando il numero per 100.001 (valore minimo per essere classificati in questa classe di importo); l'importo stimato dei bandi di importo pari o inferiore a 100.000 euro è ottenuto: nel caso degli avvisi relativi a elenchi professionisti moltiplicando il numero per 30.000 (sono considerati per ogni avviso 2 incarichi di importo medio pari a 15.000 euro); nel caso di bandi per l'affidamento di singoli contratti moltiplicando il numero per l'importo medio mensile dei bandi "con importo".

Classi di importo: nel mese di febbraio 2016 il 90% dei bandi per il 32% degli importi in gara riguarda servizi di importo inferiore a 100mila euro; il restante 10% dei bandi e il 68% degli importi riguarda servizi di importo superiore. Rispetto allo stesso mese del 2015, si registrano dinamiche complessivamente negative per i piccoli incarichi (-7% il numero; -10% l'importo). Al contrario, il bilancio è complessivamente positivo per gli incarichi medi (+18% il numero e +15% l'importo) mentre per i grandi è a doppia velocità, con un numero di opportunità in calo e un importo aumentato del 39% (da 12,6 milioni a 17,5).

BANDI DI SERVIZI DI ARCHITETTURA E INGEGNERIA E DI OPERE PUBBLICHE PUBBLICATI NEL MESE E NEL PERIODO

	2015		2016		Var.%	
	Numero	Importo (mln euro)	Numero	Importo (mln euro)	Numero	Importo
FEBBRAIO						
Fino a 100.000	466	11.337.262	435	10.231.554	-6,7	-9,8
Da 100.000 a 200.000	22	3.321.770	26	3.820.372	18,2	15,0
Oltre 200.000	23	12.581.644	22	17.529.841	-4,3	39,3
Totale	511	27.240.676	483	31.581.768	-5,5	15,9
GENNAIO-FEBBRAIO						
Fino a 100.000	962	25.887.350	950	21.500.403	-1,2	-16,9
Da 100.000 a 200.000	43	6.374.858	42	6.331.152	-2,3	-0,7
Oltre 200.000	36	25.294.100	34	35.409.725	-5,6	40,0
Totale	1.041	57.556.308	1.026	63.241.281	-1,4	9,9

Fonte: Centro Studi CNAPPC- Cresme Europa Servizi

Tipologie di incarico: prosegue la fase espansiva degli “altri servizi di consulenza tecnica”; secondo mese di calo consecutivo per piani e studi e per gli avvisi per la formazione di elenchi di professionisti per l'affidamento di incarichi tecnici; bilancio a doppia velocità per i servizi di progettazione, verifiche e collaudi e servizi catastali e topografici.

SERVIZI DI ARCHITETTURA E INGEGNERIA (1): BANDI PER TIPOLOGIA DI INCARICO								
	Gennaio-Febbraio 2016		Variazione% Gen-Feb 2016/ Gen-Feb 2015		Febbraio 2016		Variazione% Febbraio 2016/ Febbraio 2015	
	Numero	Importo totale (2)	Numero	Importo totale (2)	Numero	Importo totale (2)	Numero	Importo totale (2)
Elenchi professionisti (a)	130	4.140.002	-24,4	-19,8	73	2.260.001	-24,0	-21,5
Progettazione	353	22.306.913	-17,9	-10,5	197	14.027.065	-2,0	42,5
Verifiche e collaudi	311	8.765.808	61,1	-33,1	100	4.458.073	12,4	-53,4
Catasto e topografia	37	689.387	37,0	-82,2	18	329.512	28,6	-4,9
Piani e studi	87	3.611.083	-33,6	-31,4	40	2.328.125	-35,5	-18,5
Altri servizi di consulenza tecnica	108	23.728.089	22,7	352,7	55	8.178.991	12,2	367,6
TOTALE	1.026	63.241.281	-1,4	9,9	483	31.581.768	-5,5	15,9

Fonte: Centro Studi CNAPPC- Cresme Europa Servizi

(1) Vedi nota (1) “Servizi di architettura e ingegneria: bandi pubblicati per mese”

(2) Vedi nota (2) “Servizi di architettura e ingegneria: bandi pubblicati per mese”

(a) compresi: avvisi per la formazione di elenchi di professionisti da utilizzare per gli affidamenti di incarichi professionali di importo stimato inferiore a 100.000 euro; avvisi per la formazione di elenchi di operatori economici da utilizzare per gli affidamenti in economia; avvisi sull'esistenza di sistemi di qualificazione nei settori speciali.

(b) compresi: concorsi di idee e di progettazione nonché i premi di architettura e i concorsi di design, multimediali, di fotografia e di pittura e scultura.

Mercato opere pubbliche con progettazione: in calo gli appalti integrati

A febbraio 2016 il mercato delle opere pubbliche con progettazione registra un bilancio complessivamente negativo, con tassi di calo superiori al 30% per numero di opportunità e importo. Complessivamente i bandi di gara con progettazione sono stati 73 per un importo di 212 milioni. Un anno prima erano 107 i bandi e il loro importo ammontava a 315 milioni. Il resto del mercato, ovvero i bandi “senza progettazione”, si presenta in crescita per numero (+5%) e in calo per importo (-28%).

OPERE PUBBLICHE CON PROGETTAZIONE: BANDI PER MESE - GENNAIO 2015-FEBBRAIO 2016



Fonte: Cresme Europa Servizi

Tipologie contrattuali: per quanto riguarda le tipologie contrattuali il dato più significativo del mese è il crollo degli appalti integrati: 47 gare per 122 milioni di importo. Si tratta delle quantità mensili più basse dell'ultimo triennio. Valori inferiori, per numero e importo, si rilevano infatti solo a marzo 2013: 45 gare per 95 milioni. Bilancio negativo anche per le concessioni di lavori.

OPERE PUBBLICHE CON PROGETTAZIONE: BANDI PER TIPO CONTRATTO – Importi in milioni di euro

Gennaio-Febbraio 2016					Febbraio 2016			
VALORI ASSOLUTI								
	Numero totale	Di cui con importo segnalato			Numero totale	Di cui con importo segnalato		
		Numero	Importo	Importo medio		Numero	Importo	Importo medio
Concessione di lavori pubblici	37	29	643,2	22,2	18	12	64,3	5,4
Concessioni di servizi con promotore	8	7	226,1	32,3	4	3	11,8	3,9
Contratto di leasing immobiliare	3	3	8,4	2,8	3	3	8,4	2,8
Contratto di disponibilità	4	4	15,2	3,8	1	1	5,5	5,5
Appalto integrato	103	99	364,4	3,7	47	44	121,6	2,8
Totale	155	142	1.257,2	8,9	73	63	211,5	3,4
VARIAZIONI % su stesso periodo anno precedente								
Concessione di lavori pubblici	-21,3	-19,4	364,5	476,6	-45,5	-52,0	-2,0	104,3
Concessioni di servizi con promotore	700,0	-	-	-	-	-	-	-
Contratto di leasing immobiliare	-	-	-	-	-	-	-	-
Contratto di disponibilità	300,0	300,0	3.221,8	730,5	0,0	0,0	1.092,4	1.092,4
Appalto integrato	-29,0	-30,3	-9,8	29,4	-35,6	-38,0	-51,2	-21,2
Totale	-20,1	-20,7	131,6	191,9	-31,8	-35,1	-32,9	3,4

Fonte: Cresme Europa Servizi

(a) appalti di sola esecuzione, appalti di manutenzione e gestione, e altri contratti di partenariato diversi da concessioni di lavori, concessioni di servizi con promotore, contratti di leasing immobiliare e contratti di disponibilità.

PRIMA PARTE

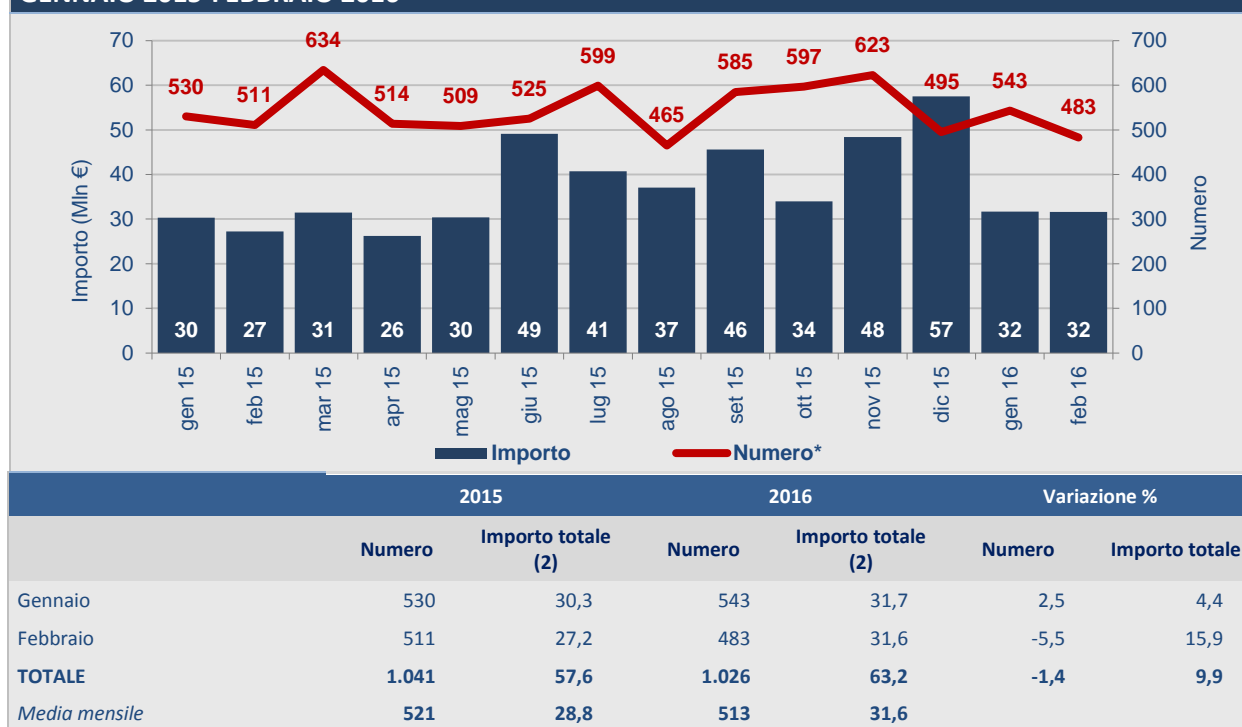
MERCATO PUBBLICO SERVIZI DI ARCHITETTURA E INGEGNERIA

1. MERCATO PUBBLICO SERVIZI DI ARCHITETTURA E INGEGNERIA IN ITALIA

L'Osservatorio CNAPPC-Cresme Europa Servizi sui bandi di gara per servizi di architettura e di ingegneria, quantifica il mercato nazionale nel mese di febbraio 2016 in 483 bandi di gara del valore presunto² di quasi 32 milioni di euro. Rispetto allo stesso mese del 2015, l'importo aumenta del 16%, da 27 milioni a 32, a fronte di un numero di iniziative ridotto del 5,5%, da 511 gare a 483. Rispetto al mese precedente, invece, si riducono le opportunità (da 543 bandi a 483, -11%) ma resta stabile l'importo.

Nell'intero periodo gennaio-febbraio 2016 i bandi per servizi di architettura e ingegneria censiti dall'Osservatorio sono stati 1.026, per un importo complessivo pari a 63 milioni di euro. Rispetto allo stesso periodo del 2015 si osserva una flessione nel numero (-1,4%) a fronte di un aumento dell'importo totale (9,9%).

**SERVIZI DI ARCHITETTURA E INGEGNERIA (1): BANDI PUBBLICATI PER MESE
GENNAIO 2015-FEBBRAIO 2016**



Fonte: Centro Studi CNAPPC- Cresme Europa Servizi

(1): sono esclusi i bandi relativi a: servizi ICT per la realizzazione il, potenziamento, la manutenzione e gestione di sistemi informativi; indagini geognostiche; servizi di consulenza gestionale e di assistenza economico-finanziaria.

(2): l'importo complessivo è ottenuto sommando agli importi a base di gara indicati nei bandi l'importo stimato dei bandi "senza importo". In particolare, l'importo stimato dei bandi di importo superiore a 200.000 euro è ottenuto moltiplicando il numero per 200.001 (valore minimo per essere classificati in questa classe di importo); l'importo stimato dei bandi senza importo di importo compreso tra 100.001 e 200.000 euro è ottenuto moltiplicando il numero per 100.001 (valore minimo per essere classificati in questa classe di importo); l'importo stimato dei bandi di importo pari o inferiore a 100.000 euro è ottenuto: nel caso degli avvisi relativi a elenchi professionisti moltiplicando il numero per 30.000 (sono considerati per ogni avviso 2 incarichi di importo medio pari a 15.000 euro); nel caso di bandi per l'affidamento di singoli contratti moltiplicando il numero per l'importo medio mensile dei bandi "con importo".

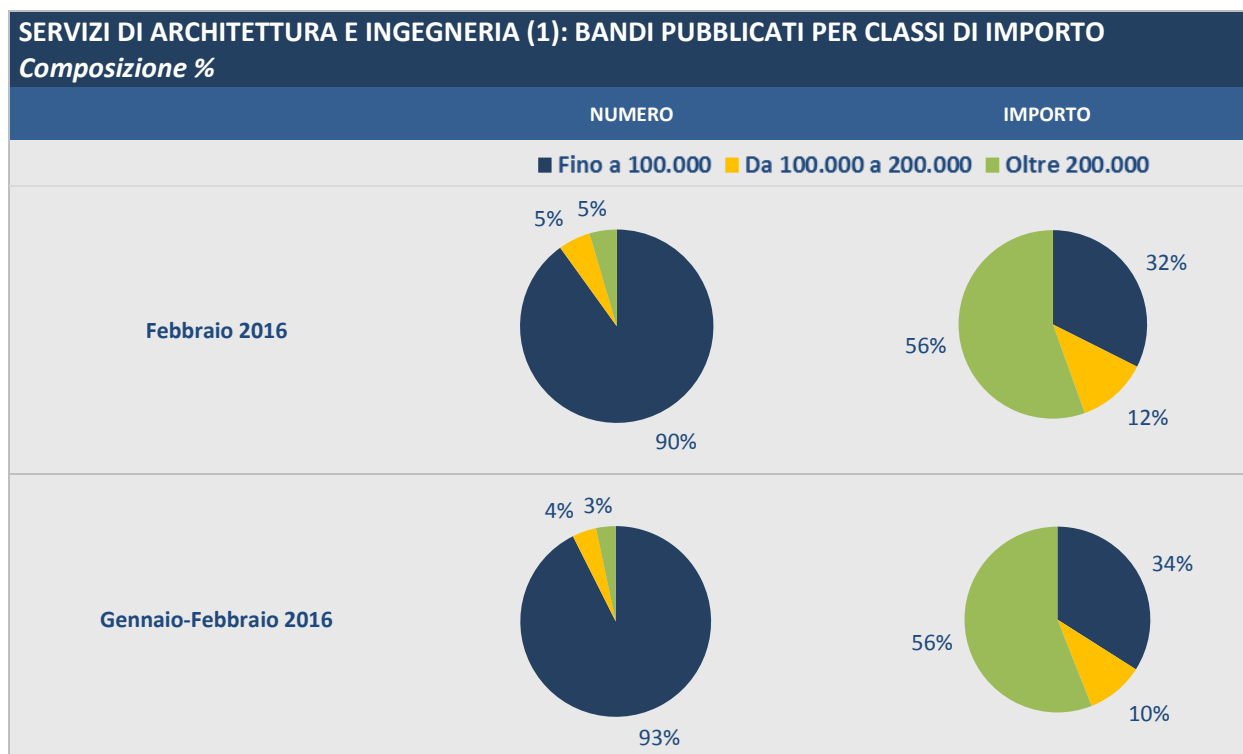
² L'importo complessivo è ottenuto sommando agli importi posti a base di gara indicati nei bandi l'importo stimato dei bandi "senza importo"
- Vedi nota (2) "Servizi di architettura e ingegneria: bandi pubblicati per mese"

1.1. Classi di importo

Rispetto ai tre segmenti dimensionali individuati, fino a 100mila euro, da 100mila a 200mila euro e oltre 200mila euro, il 90% dei bandi di febbraio 2016 riguarda servizi di importo inferiore a 100mila euro; il 56% dell'importo messo in gara riguarda invece servizi sopra i 200mila euro. Rispetto allo stesso mese del 2015, si registrano dinamiche complessivamente negative per i piccoli incarichi (-7% il numero; -10% l'importo). Al contrario, il bilancio è complessivamente positivo per gli incarichi medi (+18% il numero e +15% l'importo) mentre per i grandi è a doppia velocità, con un numero di opportunità in calo e un importo aumentato del 39% (da 12,6 milioni a 17,5).

L'analisi per tipologia dimensionale dei bandi di gara divide il mercato in due aree principali:

- in termini di numero, sia nel mese di febbraio 2016 che nel bimestre gennaio-febbraio 2016, la maggiore quota dei bandi di gara riguarda servizi inferiori a 100.000 euro. A febbraio 2016 i bandi di questa dimensione sono 435 e rappresentano il 90% del mercato (91% a febbraio 2015) a fronte di quote del 5% ciascuno per gli altri mercati; nell'intero periodo gennaio-febbraio 2016 la classe d'importo fino a 100.000 euro rappresenta il 93% del totale incarichi.
- in termini di importo la classe dei bandi di importo superiore a 200mila euro pesa il 56% del valore messo in gara, era il 46% nel 2015. Questa classe di servizi vede aumentare l'importo in gara del 39% rispetto al febbraio 2015 a fronte di una riduzione del 10% degli importi dei bandi di importo inferiore a 100mila euro. L'importo dei bandi con importi compresi tra 100mila e 200mila euro cresce del 15% e rappresenta, nel mese in esame, il 12% dell'intero valore nazionale.



Fonte: Centro Studi CNAPPC- Cresme Europa Servizi

(1) vedi nota (1) "Servizi di architettura e ingegneria: bandi pubblicati per mese"

I bandi per servizi di architettura e ingegneria di importo fino a 100mila euro censiti a febbraio 2016 sono stati 435 (erano 466 a febbraio 2015, -7%) per un importo presunto complessivo di circa 10 milioni di euro (-10%% rispetto a febbraio 2015). Nell'intero periodo gennaio-febbraio 2016 i bandi fino a 100mila euro salgono a quota 950 (erano 962 un anno prima, -1,2%) dell'importo di 21,5 milioni di euro (26 milioni nel periodo gennaio-febbraio 2015, -17%). I bandi di importo compreso tra 100mila e 200mila euro, invece, sono stati 26 (erano 22 un anno prima, +18%) per un importo di 3,8 milioni di euro (3,3 milioni un anno prima, +15%). Nell'intero periodo i bandi che fanno riferimento a questa specifica classe sono 42 (uno in meno rispetto al primo bimestre 2015) dell'importo di 6,3 milioni (quasi lo stesso importo dell'anno precedente). Sono 22 per un importo presunto complessivo di 17,5 milioni di euro i bandi per servizi di architettura e ingegneria di importo superiore a 200mila euro; una in meno rispetto a febbraio 2015, mentre il valore aumenta del 39% (erano 12,6 milioni di euro). Nell'intero periodo gennaio-febbraio 2016 i bandi sopra i 200mila euro sono 34 (erano 36 un anno prima, -5,6%) dell'importo di oltre 35 milioni di euro (25 milioni di euro nel periodo gennaio-febbraio 2015, +40%).

SERVIZI DI ARCHITETTURA E INGEGNERIA (1): BANDI PUBBLICATI PER MESE								
2016	Fino a 100.000		Da 100.000 a 200.000		Oltre 200.000		Totale	
	Numero	Importo totale (2)	Numero	Importo totale (2)	Numero	Importo totale (2)	Numero	Importo totale (2)
Gennaio	515	11.268.849	16	2.510.781	12	17.879.884	543	31.659.513
Febbraio	435	10.231.554	26	3.820.372	22	17.529.841	483	31.581.768
Totale	950	21.500.403	42	6.331.152	34	35.409.725	1.026	63.241.281
Media mensile	475	10.750.202	21	3.165.576	17	17.704.863	513	31.620.641
2015	Fino a 100.000		Da 100.000 a 200.000		Oltre 200.000		Totale	
	Numero	Importo totale (2)	Numero	Importo totale (2)	Numero	Importo totale (2)	Numero	Importo totale (2)
Gennaio	496	14.550.088	21	3.053.088	13	12.712.457	530	30.315.633
Febbraio	466	11.337.262	22	3.321.770	23	12.581.644	511	27.240.676
Totale	962	25.887.350	43	6.374.858	36	25.294.100	1.041	57.556.308
Media mensile	481	12.943.675	22	3.187.429	18	12.647.050	521	28.778.154
Variaz. %	Fino a 100.000		Da 100.000 a 200.000		Oltre 200.000		Totale	
	Numero	Importo totale (2)	Numero	Importo totale (2)	Numero	Importo totale (2)	Numero	Importo totale (2)
Gennaio	3,8	-22,6	-23,8	-17,8	-7,7	40,6	2,5	4,4
Febbraio	-6,7	-9,8	18,2	15,0	-4,3	39,3	-5,5	15,9
Totale	-1,2	-16,9	-2,3	-0,7	-5,6	40,0	-1,4	9,9

Fonte: Centro Studi CNAPPC- Cresme Europa Servizi

(1) vedi nota (1) "Servizi di architettura e ingegneria: bandi pubblicati per mese"

(2) vedi nota (2) "Servizi di architettura e ingegneria: bandi pubblicati per mese"

Tra i bandi di importo superiore a 200mila euro pubblicati a febbraio 2016 quattro superano il milione di euro. La più grande, dell'importo complessivo di 4,5 milioni di euro, è stata indetta dal Ministero dell'Interno e riguarda l'affidamento dei servizi di Assistenza tecnica per l'autorità di audit del fondo sicurezza interna e del fondo asilo migrazione e integrazione 2014-2020.

La seconda gara del mese per importo, 1,2 milioni di euro l'importo a base di gara, è stata indetta dalla AMA, Azienda Municipale Ambiente, di Roma e riguarda l'affidamento dei servizi di assistenza specialistica a supporto dei processi di implementazione degli obiettivi strategici, per un periodo di 12

mesi. Superano il milione di euro anche altri due incarichi: il servizio di direzione dei lavori e di coordinamento della sicurezza in fase di esecuzione dei lavori di completamento delle opere marittime esistenti nel porto di Sant'Agata di Militello (ME), riguardanti il prolungamento della diga foranea, la realizzazione del molo sottoflutto e della banchina di riva, dell'importo a base di gara di 1,032 milioni di euro; l'esecuzione di studi geomeccanici 3D, volti alla valutazione di compattazione, subsidenza, integrità delle rocce di copertura, stabilità di pozzi, completamenti e superfici di discontinuità durante la produzione di fluidi dal sottosuolo, sia on-shore che off-shore, attraverso codici di calcolo numerici agli elementi finiti, nei siti di ENI Spa, dell'importo di 1 milione di euro.

SERVIZI DI ARCHITETTURA E INGEGNERIA (1): ELENCO BANDI DI IMPORTO SUPERIORE A 200MILA EURO – FEBBRAIO 2016

REGIONE	COMMITTENTE	OGGETTO	IMPORTO
Lazio	MINISTERO DELL'INTERNO	Assistenza tecnica per l'autorità di audit del fondo sicurezza interna e del fondo asilo migrazione e integrazione 2014-2020.	4.500.000
Lazio	AMA DI ROMA	Servizi di assistenza specialistica a supporto dei processi di implementazione degli obiettivi strategici, per un periodo di 12 (dodici) mesi.	1.183.800
Sicilia	COMUNE DI SANT'AGATA DI MILITELLO	Servizi di direzione dei lavori e di coordinamento della sicurezza in fase di esecuzione dei «Lavori di completamento delle opere marittime esistenti riguardanti il prolungamento della diga foranea dalla prog. 798,20 m alla prog. 1 150, realizzazione del molo sottoflutto dalla prog. 0 alla prog. 610 m e della banchina di riva».	1.031.931
	ENI SPA	Studi geomeccanici 3D volti alla valutazione di compattazione, subsidenza, integrità delle rocce di copertura, stabilità di pozzi, completamenti e superfici di discontinuità durante la produzione di fluidi dal sottosuolo, sia on-shore che off-shore, attraverso codici di calcolo numerici agli elementi finiti.	1.000.000
	NUCLECO SPA	Ordine quadro per servizi di ingegneria multidisciplinare e per servizi di designazione inerenti la progettazione e la redazione della documentazione tecnica, sia per applicazioni in ambito nucleare che per applicazioni di natura convenzionale all'interno di siti nucleari, relativamente ad attività previste nei programmi di mantenimento in sicurezza, gestione rifiuti radioattivi, decommissioning, licensing e analisi di sicurezza.	900.000
Lazio	COMUNE DI FROSINONE	Servizi di ingegneria riguardanti «Alta Sorveglianza della concessione di lavori pubblici per la ristrutturazione ed il completamento dello stadio Casalese in Frosinone».	820.000
Trentino-Alto Adige	STA SPA - STRUTTURE TRASPORTO ALTO ADIGE	Progetto preliminare per la realizzazione del collegamento diretto in direzione sud della ferrovia della Val Pusteria compreso l'adeguamento del PRG e relative strutture nella stazione di Bressanone con preventiva verifica della fattibilità relativa al tracciato, al collegamento alla linea esistente e relativa alla fermata a Naz Sciaives; con riserva di affidare gli incarichi per gli eventuali successivi livelli progettuali e per la direzione lavori.	799.683
Sicilia	ASP - AZIENDA SANITARIA PROVINCIALE DI RAGUSA	Affidamento dei servizi di ingegneria e architettura (progettazione preliminare, definitiva ed esecutiva, il coordinamento della sicurezza in fase di progettazione ed esecuzione dei lavori, relazione geologica, direzione lavori, misura e contabilità) inerenti all'intervento di miglioramento sismico del presidio ospedaliero "R. Margherita" di Comiso	750.000
Trentino-Alto Adige	COMUNE DI SAN LEONARDO IN PASSIRIA	Progettazione generale, progetto definitivo e progetto esecutivo, direzione lavori, misura e contabilità, coordinamento della sicurezza in fase progettuale ed esecutiva per lavori di recupero con ampliamento della casa di riposo Santa Barbara nel Comune di San Leonardo in Passiria	699.712
Sicilia	ASP - AZIENDA SANITARIA PROVINCIALE DI RAGUSA	Servizi di ingegneria e architettura (progettazione preliminare, definitiva ed esecutiva, il coordinamento della sicurezza in fase di progettazione ed esecuzione dei lavori, relazione geologica, direzione lavori, misura e contabilità) inerenti all'intervento di miglioramento sismico del presidio ospedaliero "M.P. Arezzo" di Ragusa	690.000
Trentino-Alto Adige	BBT SE - GALLERIA DI BASE DEL BRENNERO	AP241 — Collaudo Statico dei lavori di realizzazione del lotto costruttivo «Mules 2-3».	560.000
Lombardia	UNIVERSITÀ DEGLI STUDI DI MILANO	Servizio di gestione integrata della salute e della sicurezza sui luoghi di lavoro secondo gli adempimenti richiesti dal D.Lgs. n. 81/2008 e s.m.i.	520.000
Puglia	FERROVIE APPULO LUCANE SRL DI BARI	Procedura aperta per l'affidamento dell'incarico di direzione dei lavori, misurazione, contabilità e coordinamento della sicurezza in fase di esecuzione relativo ai lavori di "Raddoppio tratta ferroviaria Modugno-Palo del Colle della linea Bari-Matera".	513.436

SERVIZI DI ARCHITETTURA E INGEGNERIA (1): ELENCO BANDI DI IMPORTO SUPERIORE A 200MILA EURO – FEBBRAIO 2016

REGIONE	COMMITTENTE	OGGETTO	IMPORTO
Veneto	COMUNE DI FELTRE	Progettazione preliminare, definitiva ed esecutiva, direzione lavori e coordinamento alla sicurezza dei lavori di completamento funzionale del Teatro Civico La Sena	467.303
Lombardia	COMUNE DI VARESE	Progettazione definitiva ed esecutiva, direzione lavori e coordinamento alla sicurezza dei lavori di riqualificazione di Villa Mylius finalizzato alla realizzazione dell'Accademia della Musica	460.000
Lazio	UNIVERSITÀ DEGLI STUDI LA SAPIENZA DI ROMA	Servizio di progettazione preliminare, definitiva e coordinamento sicurezza in fase di progettazione per il recupero, riqualificazione funzionale e messa a norma del comparto denominato C10 ricompreso all'interno del Piano di Assetto dell'area della stazione di Roma Tiburtina	446.101
Friuli-Venezia Giulia	SDAG GORIZIA – SERVIZI LOGISTICI INTEGRATI SPA	Servizio di Direzione Lavori, misurazione e contabilità, assistenza al collaudo nonché coordinamento in materia di sicurezza e di salute in fase esecutiva relativamente ai lavori per il completamento del Sistema Autoportuale e Confinario di S.Andrea di Gorizia, Terzo Lotto - Il stralcio - Potenziamento delle infrastrutture per la funzione logistica - potenziamento dei magazzini frigoriferi	413.874
	ITALFERR SPA	Supporto specialistico per l'esecuzione di monitoraggio ambientale relativamente alle componenti suolo, vegetazione, flora, fauna, paesaggio e ambiente sociale per l'intero territorio nazionale" - (RdA 30439)	400.000
	ITALFERR SPA	Servizi di Ingegneria per il supporto alla redazione ed alla istruttoria tecnica degli elaborati inerenti alla progettazione di opere civili, infrastrutture ferroviarie, stradali e tracciati ferroviari" - (RdA 29455)	400.000
Piemonte	COMUNE DI TORINO	Gara n. 8/2016 - Affidamento incarico ad un soggetto esterno per coadiuvare ed assistere la stazione appaltante Città di Torino dell'Ambito Torino 1 nella predisposizione di tutti gli atti per la concessione del servizio di distribuzione del gas naturale nell'Ambito medesimo	393.443
Sicilia	ASP - AZIENDA SANITARIA PROVINCIALE DI RAGUSA	Affidamento dei servizi di ingegneria e architettura (progettazione preliminare, definitiva ed esecutiva, il coordinamento della sicurezza in fase di progettazione ed esecuzione dei lavori, relazione geologica, direzione lavori, misura e contabilità) inerenti all'intervento di miglioramento sismico della R.S.A. di Ragusa	375.000
Sardegna	COMUNE DI OLBIA	Affidamento incarico per attività complementari alla progettazione definitiva delle opere di mitigazione del rischio idraulico del comune di Olbia - lotto 1 - vasche di laminazione	205.559

Fonte: Centro Studi CNAPPC- Cresme Europa Servizi

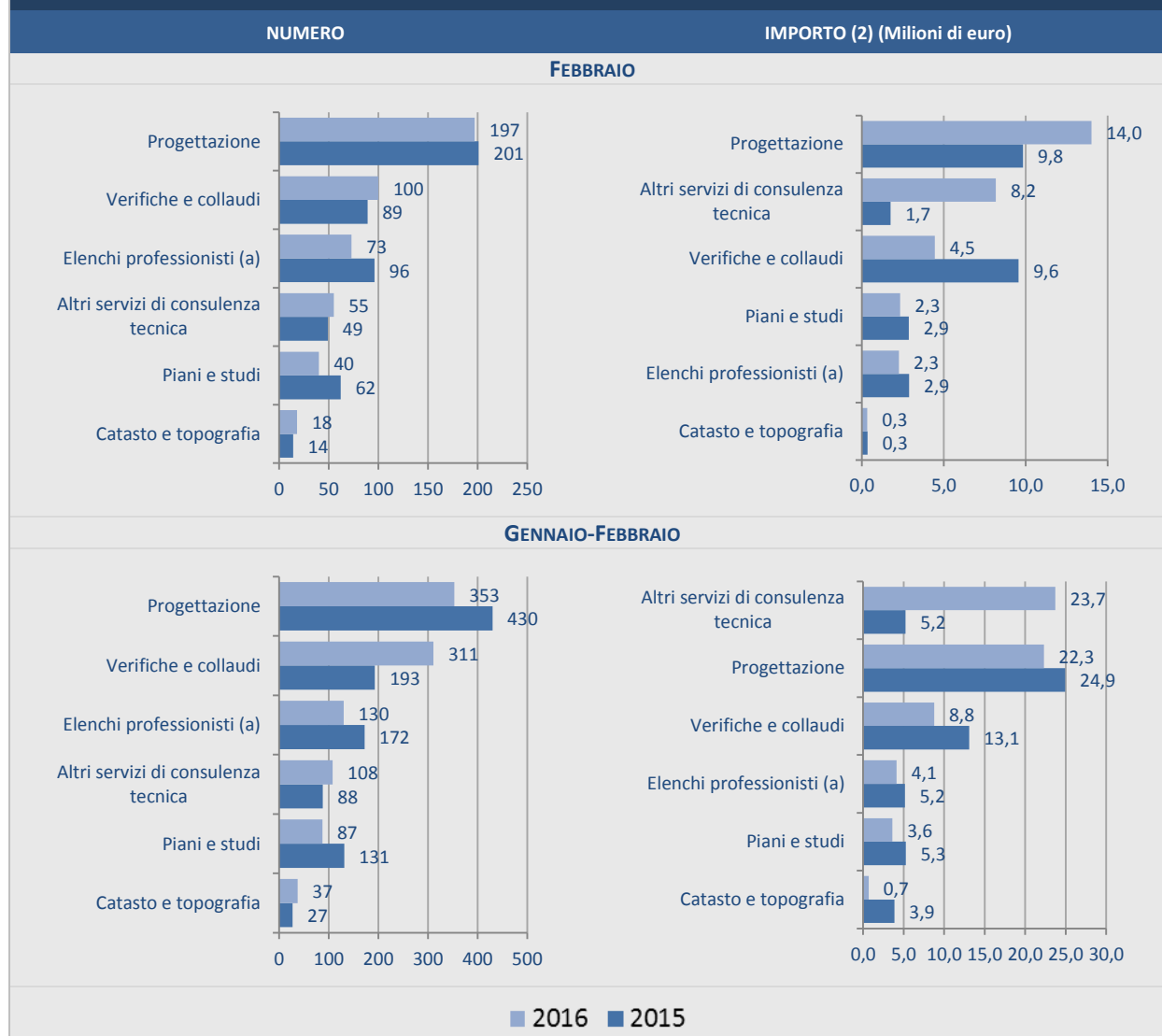
1.2. Tipologie di incarico³

A febbraio 2016 si riducono gli avvisi per la formazione di elenchi di professionisti e i piccoli incarichi per piani e studi. In crescita i servizi di assistenza tecnica.

Considerando le 6 tipologie principali di incarico, a febbraio 2016 il 41% della domanda per il 44% del valore del mercato ha riguardato servizi di “progettazione”, tipologia che riunisce gli incarichi di progettazione preliminare, definitiva ed esecutiva, di direzione lavori e coordinamento della sicurezza e i

³ L'universo dei bandi per servizi di architettura e ingegneria monitorato riguarda 26 gruppi omogenei di attività che l'Osservatorio riunisce in 6 tipologie principali di incarico: elenchi professionisti, tipologia che riunisce gli avvisi per la formazione di elenchi di professionisti da utilizzare per gli affidamenti di incarichi professionali di importo stimato inferiore a 100mila euro, gli avvisi per la formazione di elenchi di operatori economici da utilizzare per gli affidamenti in economia e gli avvisi sull'esistenza di sistemi di qualificazione nei settori speciali; progettazione, tipologia che riunisce gli avvisi per servizi di progettazione preliminare, definitiva ed esecutiva, di direzione lavori e coordinamento della sicurezza, per concorsi di idee e di progettazione, nonché i premi di architettura e i concorsi di design, multimediali, di fotografia e di pittura e scultura; verifiche e collaudi, tipologia che riunisce gli avvisi per l'affidamento di perizie e collaudi, per la validazione progetti, per verifiche tecniche diverse, per servizi di sperimentazione tecnica e analisi ed prevenzione incendi e prevenzione e sicurezza negli ambienti di lavoro; catasto e topografica, tipologia che riunisce gli avvisi per l'affidamento di pratiche catastali, rilievi topografici e per la redazione di cartografie; piani e studi, tipologia che riunisce i servizi attinenti all'urbanistica e alla paesaggistica e altri piani e studi quali quelli energetici, ambientali, naturalistici, di mobilità, ecc; altri servizi di consulenza tecnica, tipologia che riunisce altri servizi di consulenza scientifica e tecnica non riconducibili a uno dei gruppi precedenti.

concorsi di idee e di progettazione nonché i premi di architettura e i concorsi di design, multimediali, di fotografia e di pittura e scultura. L'Osservatorio ha censito 197 bandi di gara dell'importo di 14 milioni di euro. Rispetto a febbraio 2015, il numero di opportunità in gara diminuisce del 2% mentre gli importi aumentano del 43%. Considerando il bimestre il bilancio è negativo: rispetto a gennaio-febbraio 2015 il numero cala del 18% e gli importi del 10%. Un altro 21% della domanda per il 14% degli importi ha riguardato verifiche tecniche e collaudi. Si tratta di 100 bandi dell'importo di ca. 4,5 milioni di euro. Un anno prima i bandi erano 89 e valevano 9,6 milioni di euro. La tipologia di incarico "piani e studi" rappresenta l'8% della domanda e il 7% degli importi. Si tratta di 40 bandi dell'ammontare complessivo di ca. 2,3 milioni relativi principalmente a servizi di pianificazione territoriale, a studi ambientali ed energetici. Rispetto a febbraio 2015 il numero di gare si riduce del 35% e l'importo del 18% a causa della frenata di studi energetici, studi naturalistici e di fattibilità.



SERVIZI DI ARCHITETTURA E INGEGNERIA (1): BANDI PER TIPOLOGIA DI INCARICO FEBBRAIO 2016

	Fino a 100.000		Da 100.000 a 200.000		Oltre 200.000		Totale	
	Numero	Importo totale (2)	Numero	Importo totale (2)	Numero	Importo totale (2)	Numero	Importo totale (2)
ELENCHI PROFESSIONISTI (a)	72	2.160.000	1	100.001			73	2.260.001
PROGETTAZIONE	173	4.577.272	11	1.697.195	13	7.752.599	197	14.027.065
Concorsi (b)	49	602.621	1	199.982			50	802.603
Progettazione Preliminare, definitiva ed esecutiva	90	2.970.160	7	971.766	10	5.793.358	107	9.735.285
Direzione lavori e coordinamento sicurezza	34	1.004.490	3	525.447	3	1.959.241	40	3.489.178
VERIFICHE E COLLAUDI	90	1.555.892	7	1.002.181	3	1.900.000	100	4.458.073
Perizie e collaudi	28	448.361	2	244.126	1	560.000	31	1.252.486
Verifiche tecniche	10	207.683	2	258.492	1	820.000	13	1.286.175
Verifiche sismiche	2	76.598	1	122.172			3	198.770
Sperimentazione tecnica e analisi			2	377.392			2	377.392
Prevenzione incendi	3	48.980					3	48.980
Servizio di prevenzione e protezione ai sensi del D.lgs n. 81/2008	40	548.992			1	520.000	41	1.068.992
Validazione progetti	7	225.278					7	225.278
CATASTO E TOPOGRAFIA	17	210.712	1	118.800			18	329.512
Pratiche catastali	14	191.212					14	191.212
Topografia e cartografia	3	19.500	1	118.800			4	138.300
PIANI E STUDI	38	928.125			2	1.400.000	40	2.328.125
Pianificazione territoriale	12	282.671			1	1.000.000	13	1.282.671
Piani e studi energetici	11	215.745					11	215.745
Studi ambientali	9	357.399			1	400.000	10	757.399
Piani e studi naturalistici, forestali e agronomici	3	35.015					3	35.015
Studi di fattibilità	3	37.295					3	37.295
Studi mobilità								
ALTRI SERVIZI DI CONSULENZA TECNICA	45	799.554	6	902.195	4	6.477.243	55	8.178.991
Assistenza tecnica	35	695.570	4	502.195	3	6.083.800	42	7.281.564
Consulenza geologica	8	89.104	2	400.000			10	489.104
Consulenza archeologica	1	5.000					1	5.000
Istruttoria procedimenti autorizzativi					1	393.443	1	393.443
Politiche Comunitarie								
Censimento e valorizzazione patrimoni								
Altro	1	9.880					1	9.880
TOTALE	435	10.231.554	26	3.820.372	22	17.529.841	483	31.581.768

Fonte: Centro Studi CNAPPC- Cresme Europa Servizi

(1) vedi nota (1) "Servizi di architettura e ingegneria: bandi pubblicati per mese"

(2) vedi nota (2) "Servizi di architettura e ingegneria: bandi pubblicati per mese"

(a) compresi: avvisi per la formazione di elenchi di professionisti da utilizzare per gli affidamenti di incarichi professionali di importo stimato inferiore a 100.000 euro; avvisi per la formazione di elenchi di operatori economici da utilizzare per gli affidamenti in economia; avvisi sull'esistenza di sistemi di qualificazione nei settori speciali.

(b) compresi: concorsi di idee e di progettazione, nonché i premi di architettura e i concorsi di design, multimediali, di fotografia e di pittura e scultura.

SERVIZI DI ARCHITETTURA E INGEGNERIA (1): BANDI PER TIPOLOGIA DI INCARICO FEBBRAIO 2015

	Fino a 100.000		Da 100.000 a 200.000		Oltre 200.000		Totale	
	Numero	Importo totale (2)	Numero	Importo totale (2)	Numero	Importo totale (2)	Numero	Importo totale (2)
ELENCHI PROFESSIONISTI (a)	96	2.880.000					96	2.880.000
PROGETTAZIONE	178	4.579.291	14	1.948.241	9	3.314.596	201	9.842.129
Concorsi (b)	41	596.806					41	596.806
Progettazione Preliminare, definitiva ed esecutiva	86	2.828.006	5	735.427	5	2.045.748	96	5.609.182
Direzione lavori e coordinamento sicurezza	51	1.154.478	9	1.212.814	4	1.268.848	64	3.636.140
VERIFICHE E COLLAUDI	75	1.509.436	4	694.028	10	7.363.095	89	9.566.559
Perizie e collaudi	31	405.575					31	405.575
Verifiche tecniche	6	168.053			3	1.927.685	9	2.095.739
Verifiche sismiche	11	459.509			1	1.500.000	12	1.959.509
Sperimentazione tecnica e analisi	2	43.447					2	43.447
Prevenzione incendi	3	12.747					3	12.747
Servizio di prevenzione e protezione ai sensi del D.lgs n. 81/2008	16	250.156					16	250.156
Validazione progetti	6	169.949	4	694.028	6	3.935.410	16	4.799.387
CATASTO E TOPOGRAFIA	13	146.444	1	200.000			14	346.444
Pratiche catastali	9	121.330					9	121.330
Topografia e cartografia	4	25.114	1	200.000			5	225.114
PIANI E STUDI	59	1.432.958	1	184.500	2	1.238.952	62	2.856.411
Pianificazione territoriale	24	554.278					24	554.278
Piani e studi energetici	7	226.776	1	184.500	1	582.482	9	993.758
Studi ambientali	7	187.767					7	187.767
Piani e studi naturalistici, forestali e agronomici	11	358.025					11	358.025
Studi di fattibilità	7	75.620			1	656.470	8	732.090
Studi mobilità	3	30.492					3	30.492
ALTRI SERVIZI DI CONSULENZA TECNICA	45	789.132	2	295.001	2	665.000	49	1.749.133
Assistenza tecnica	21	307.098	2	295.001	2	665.000	25	1.267.099
Consulenza geologica	19	300.058					19	300.058
Consulenza archeologica	1	31.920					1	31.920
Istruttoria procedimenti autorizzativi	1	23.420					1	23.420
Politiche Comunitarie								
Censimento e valorizzazione patrimoni								
Altro	3	126.637					3	126.637
TOTALE	466	11.337.262	22	3.321.770	23	12.581.644	511	27.240.676

Fonte: Centro Studi CNAPPC- Cresme Europa Servizi

(1) vedi nota (1) "Servizi di architettura e ingegneria: bandi pubblicati per mese"

(2) vedi nota (2) "Servizi di architettura e ingegneria: bandi pubblicati per mese"

(a) compresi: avvisi per la formazione di elenchi di professionisti da utilizzare per gli affidamenti di incarichi professionali di importo stimato inferiore a 100.000 euro; avvisi per la formazione di elenchi di operatori economici da utilizzare per gli affidamenti in economia; avvisi sull'esistenza di sistemi di qualificazione nei settori speciali.

(b) compresi: concorsi di idee e di progettazione, nonché i premi di architettura e i concorsi di design, multimediali, di fotografia e di pittura e scultura.

SERVIZI DI ARCHITETTURA E INGEGNERIA (1): BANDI PER TIPOLOGIA DI INCARICO

Variazione % Febbraio 2016/Febraio 2015

	Fino a 100.000		Da 100.000 a 200.000		Oltre 200.000		Totale	
	Numero	Importo totale (2)	Numero	Importo totale (2)	Numero	Importo totale (2)	Numero	Importo totale (2)
ELENCHI PROFESSIONISTI (a)	-25,0	-25,0	-	-	-	-	-24,0	-21,5
PROGETTAZIONE	-2,8	0,0	-21,4	-12,9	44,4	133,9	-2,0	42,5
VERIFICHE E COLLAUDI	20,0	3,1	75,0	44,4	-70,0	-74,2	12,4	-53,4
CATASTO E TOPOGRAFIA	30,8	43,9	0,0	-40,6	-	-	28,6	-4,9
PIANI E STUDI	-35,6	-35,2	-100,0	-100,0	0,0	13,0	-35,5	-18,5
ALTRI SERVIZI DI CONSULENZA TECNICA	0,0	1,3	200,0	205,8	100,0	874,0	12,2	367,6
TOTALE	-6,7	-9,8	18,2	15,0	-4,3	39,3	-5,5	15,9

Fonte: Centro Studi CNAPPC- Cresme Europa Servizi

(1) vedi nota (1) "Servizi di architettura e ingegneria: bandi pubblicati per mese"

(2) vedi nota (2) "Servizi di architettura e ingegneria: bandi pubblicati per mese"

(a) compresi: avvisi per la formazione di elenchi di professionisti da utilizzare per gli affidamenti di incarichi professionali di importo stimato inferiore a 100.000 euro; avvisi per la formazione di elenchi di operatori economici da utilizzare per gli affidamenti in economia; avvisi sull'esistenza di sistemi di qualificazione nei settori speciali.

SERVIZI DI ARCHITETTURA E INGEGNERIA (1): BANDI PER TIPOLOGIA DI INCARICO

Composizione % Febbraio 2016

	Fino a 100.000		Da 100.000 a 200.000		Oltre 200.000		Totale	
	Numero	Importo totale (2)	Numero	Importo totale (2)	Numero	Importo totale (2)	Numero	Importo totale (2)
ELENCHI PROFESSIONISTI (a)	16,6	21,1	3,8	2,6	0,0	0,0	15,1	7,2
PROGETTAZIONE	39,8	44,7	42,3	44,4	59,1	44,2	40,8	44,4
VERIFICHE E COLLAUDI	20,7	15,2	26,9	26,2	13,6	10,8	20,7	14,1
CATASTO E TOPOGRAFIA	3,9	2,1	3,8	3,1	0,0	0,0	3,7	1,0
PIANI E STUDI	8,7	9,1	0,0	0,0	9,1	8,0	8,3	7,4
ALTRI SERVIZI DI CONSULENZA TECNICA	10,3	7,8	23,1	23,6	18,2	36,9	11,4	25,9
TOTALE	100,0	100,0	100,0	100,0	100,0	100,0	100,0	100,0

Fonte: Centro Studi CNAPPC- Cresme Europa Servizi

(1) vedi nota (1) "Servizi di architettura e ingegneria: bandi pubblicati per mese"

(2) vedi nota (2) "Servizi di architettura e ingegneria: bandi pubblicati per mese"

(a) compresi: avvisi per la formazione di elenchi di professionisti da utilizzare per gli affidamenti di incarichi professionali di importo stimato inferiore a 100.000 euro; avvisi per la formazione di elenchi di operatori economici da utilizzare per gli affidamenti in economia; avvisi sull'esistenza di sistemi di qualificazione nei settori speciali.

SERVIZI DI ARCHITETTURA E INGEGNERIA (1): BANDI PER TIPOLOGIA DI INCARICO GENNAIO-FEBBRAIO 2016

	Fino a 100.000		Da 100.000 a 200.000		Oltre 200.000		Totale	
	Numero	Importo totale (2)	Numero	Importo totale (2)	Numero	Importo totale (2)	Numero	Importo totale (2)
ELENCHI PROFESSIONISTI (a)	128	3.840.000	1	100.001	1	200.001	130	4.140.002
PROGETTAZIONE	315	8.857.429	19	2.958.197	19	10.491.287	353	22.306.913
Concorsi (b)	84	874.748	2	356.982			86	1.231.730
Progettazione Preliminare, definitiva ed esecutiva	164	6.088.702	13	1.957.124	13	6.458.762	190	14.504.587
Direzione lavori e coordinamento sicurezza	67	1.893.979	4	644.091	6	4.032.526	77	6.570.596
VERIFICHE E COLLAUDI	294	4.626.722	12	1.738.076	5	2.401.010	311	8.765.808
Perizie e collaudi	40	520.486	2	244.126	2	766.289	44	1.530.901
Verifiche tecniche	156	2.639.129	4	538.992	1	820.000	161	3.998.120
Verifiche sismiche	6	149.185	2	254.567			8	403.752
Sperimentazione tecnica e analisi			2	377.392			2	377.392
Prevenzione incendi	7	161.593					7	161.593
Servizio di prevenzione e protezione ai sensi del D.lgs n. 81/2008	77	910.120	1	180.000	1	520.000	79	1.610.120
Validazione progetti	8	246.210	1	143.000	1	294.720	10	683.930
CATASTO E TOPOGRAFIA	36	570.587	1	118.800			37	689.387
Pratiche catastali	27	451.073					27	451.073
Topografia e cartografia	9	119.513	1	118.800			10	238.313
PIANI E STUDI	83	1.885.411	1	125.000	3	1.600.672	87	3.611.083
Pianificazione territoriale	31	763.759	1	125.000	1	1.000.000	33	1.888.759
Piani e studi energetici	22	430.582					22	430.582
Studi ambientali	14	416.831			1	400.000	15	816.831
Piani e studi naturalistici, forestali e agronomici	7	176.610					7	176.610
Studi di fattibilità	7	55.129					7	55.129
Studi mobilità	2	42.500			1	200.672	3	243.172
ALTRI SERVIZI DI CONSULENZA TECNICA	94	1.720.255	8	1.291.078	6	20.716.756	108	23.728.089
Assistenza tecnica	62	1.254.217	5	700.195	5	20.323.313	72	22.277.725
Consulenza geologica	23	330.398	2	400.000			25	730.398
Consulenza archeologica	2	25.932					2	25.932
Istruttoria procedimenti autorizzativi	1	1.900			1	393.443	2	395.343
Politiche Comunitarie	1	20.932					1	20.932
Censimento e valorizzazione patrimoni								
Altro	5	86.877	1	190.884			6	277.760
TOTALE	950	21.500.403	42	6.331.152	34	35.409.725	1.026	63.241.281

Fonte: Centro Studi CNAPPC- Cresme Europa Servizi

(1) vedi nota (1) "Servizi di architettura e ingegneria: bandi pubblicati per mese"

(2) vedi nota (2) "Servizi di architettura e ingegneria: bandi pubblicati per mese"

(a) compresi: avvisi per la formazione di elenchi di professionisti da utilizzare per gli affidamenti di incarichi professionali di importo stimato inferiore a 100.000 euro; avvisi per la formazione di elenchi di operatori economici da utilizzare per gli affidamenti in economia; avvisi sull'esistenza di sistemi di qualificazione nei settori speciali.

(b) compresi: concorsi di idee e di progettazione, nonché i premi di architettura e i concorsi di design, multimediali, di fotografia e di pittura e scultura.

SERVIZI DI ARCHITETTURA E INGEGNERIA (1): BANDI PER TIPOLOGIA DI INCARICO GENNAIO-FEBBRAIO 2015

	Fino a 100.000		Da 100.000 a 200.000		Oltre 200.000		Totale	
	Numero	Importo totale (1)	Numero	Importo totale (1)	Numero	Importo totale (1)	Numero	Importo totale (1)
ELENCHI PROFESSIONISTI (a)	172	5.160.000					172	5.160.000
PROGETTAZIONE	388	12.669.363	27	3.790.310	15	8.460.541	430	24.920.214
Concorsi (b)	71	1.136.823					71	1.136.823
Progettazione Preliminare, definitiva ed esecutiva	183	6.336.270	7	1.025.146	8	6.253.003	198	13.614.419
Direzione lavori e coordinamento sicurezza	134	5.196.270	20	2.765.164	7	2.207.538	161	10.168.972
VERIFICHE E COLLAUDI	176	3.151.387	4	694.028	13	9.253.312	193	13.098.727
Perizie e collaudi	76	869.240					76	869.240
Verifiche tecniche	25	553.420			4	2.357.685	29	2.911.106
Verifiche sismiche	16	600.224			1	1.500.000	17	2.100.224
Sperimentazione tecnica e analisi	4	109.834			1	1.127.297	5	1.237.131
Prevenzione incendi	8	93.371					8	93.371
Servizio di prevenzione e protezione ai sensi del D.lgs n. 81/2008	37	660.759					37	660.759
Validazione progetti	10	264.538	4	694.028	7	4.268.329	21	5.226.896
CATASTO E TOPOGRAFIA	23	235.319	2	354.575	2	3.278.988	27	3.868.881
Pratiche catastali	15	160.087	1	154.575			16	314.661
Topografia e cartografia	8	75.232	1	200.000	2	3.278.988	11	3.554.220
PIANI E STUDI	122	2.987.470	7	1.040.957	2	1.238.952	131	5.267.379
Pianificazione territoriale	48	1.307.548	2	310.200			50	1.617.748
Piani e studi energetici	25	607.712	2	300.750	1	582.482	28	1.490.945
Studi ambientali	15	295.457					15	295.457
Piani e studi naturalistici, forestali e agronomici	17	550.149	2	280.507			19	830.656
Studi di fattibilità	8	96.112			1	656.470	9	752.582
Studi mobilità	9	130.492	1	149.500			10	279.992
ALTRI SERVIZI DI CONSULENZA TECNICA	81	1.683.812	3	494.988	4	3.062.308	88	5.241.107
Assistenza tecnica	32	672.048	3	494.988	4	3.062.308	39	4.229.344
Consulenza geologica	37	513.770					37	513.770
Consulenza archeologica	2	41.920					2	41.920
Istruttoria procedimenti autorizzativi	2	35.420					2	35.420
Politiche Comunitarie	4	229.016					4	229.016
Censimento e valorizzazione patrimoni								
Altro	4	191.637					4	191.637
TOTALE	962	25.887.350	43	6.374.858	36	25.294.100	1.041	57.556.308

Fonte: Centro Studi CNAPPC- Cresme Europa Servizi

(1) vedi nota (1) "Servizi di architettura e ingegneria: bandi pubblicati per mese"

(2) vedi nota (2) "Servizi di architettura e ingegneria: bandi pubblicati per mese"

(a) compresi: avvisi per la formazione di elenchi di professionisti da utilizzare per gli affidamenti di incarichi professionali di importo stimato inferiore a 100.000 euro; avvisi per la formazione di elenchi di operatori economici da utilizzare per gli affidamenti in economia; avvisi sull'esistenza di sistemi di qualificazione nei settori speciali.

(b) compresi: concorsi di idee e di progettazione, nonché i premi di architettura e i concorsi di design, multimediali, di fotografia e di pittura e scultura.

SERVIZI DI ARCHITETTURA E INGEGNERIA (1): BANDI PER TIPOLOGIA DI INCARICO
Variazione % Gennaio-Febbraio 2016/Gennaio- Febbraio 2015

	Fino a 100.000		Da 100.000 a 200.000		Oltre 200.000		Totale	
	Numero	Importo totale (1)	Numero	Importo totale (1)	Numero	Importo totale (1)	Numero	Importo totale (1)
ELENCHI PROFESSIONISTI (a)	-25,6	-25,6	-	-	-	-	-24,4	-19,8
PROGETTAZIONE	-18,8	-30,1	-29,6	-22,0	26,7	24,0	-17,9	-10,5
Concorsi (b)	18,3	-23,1	-	-	-	-	21,1	8,3
Progettazione Preliminare, definitiva ed esecutiva	-10,4	-3,9	85,7	90,9	62,5	3,3	-4,0	6,5
Direzione lavori e coordinamento sicurezza	-50,0	-63,6	-80,0	-76,7	-14,3	82,7	-52,2	-35,4
VERIFICHE E COLLAUDI	67,0	46,8	200,0	150,4	-61,5	-74,1	61,1	-33,1
Perizie e collaudi	-47,4	-40,1	-	-	-	-	-42,1	76,1
Verifiche tecniche	524,0	376,9	-	-	-75,0	-65,2	455,2	37,3
Verifiche sismiche	-62,5	-75,1	-	-	-100,0	-100,0	-52,9	-80,8
Sperimentazione tecnica e analisi	-100,0	-100,0	-	-	-100,0	-100,0	-60,0	-69,5
Prevenzione incendi	-12,5	73,1	-	-	-	-	-12,5	73,1
Servizio di prevenzione e protezione ai sensi del D.lgs n. 81/2008	108,1	37,7	-	-	-	-	113,5	143,7
Validazione progetti	-20,0	-6,9	-75,0	-79,4	-85,7	-93,1	-52,4	-86,9
CATASTO E TOPOGRAFIA	56,5	142,5	-50,0	-66,5	-100,0	-100,0	37,0	-82,2
Pratiche catastali	80,0	181,8	-100,0	-100,0	-	-	68,8	43,4
Topografia e cartografia	12,5	58,9	0,0	-40,6	-100,0	-100,0	-9,1	-93,3
PIANI E STUDI	-32,0	-36,9	-85,7	-88,0	50,0	29,2	-33,6	-31,4
Pianificazione territoriale	-35,4	-41,6	-50,0	-59,7	-	-	-34,0	16,8
Piani e studi energetici	-12,0	-29,1	-100,0	-100,0	-100,0	-100,0	-21,4	-71,1
Studi ambientali	-6,7	41,1	-	-	-	-	0,0	176,5
Piani e studi naturalistici, forestali e agronomici	-58,8	-67,9	-100,0	-100,0	-	-	-63,2	-78,7
Studi di fattibilità	-12,5	-42,6	-	-	-100,0	-100,0	-22,2	-92,7
Studi mobilità	-77,8	-67,4	-100,0	-100,0	-	-	-70,0	-13,2
ALTRI SERVIZI DI CONSULENZA TECNICA	16,0	2,2	166,7	160,8	50,0	576,5	22,7	352,7
Assistenza tecnica	93,8	86,6	66,7	41,5	25,0	563,7	84,6	426,7
Consulenza geologica	-37,8	-35,7	-	-	-	-	-32,4	42,2
Consulenza archeologica	0,0	-38,1	-	-	-	-	0,0	-38,1
Istruttoria procedimenti autorizzativi	-50,0	-94,6	-	-	-	-	0,0	1.016,2
Politiche Comunitarie	-75,0	-90,9	-	-	-	-	-75,0	-90,9
Censimento e valorizzazione patrimoni	-	-	-	-	-	-	-	-
Altro	25,0	-54,7	-	-	-	-	50,0	44,9
TOTALE	-1,2	-16,9	-2,3	-0,7	-5,6	40,0	-1,4	9,9

Fonte: Centro Studi CNAPPC- Cresme Europa Servizi

(1) vedi nota (1) "Servizi di architettura e ingegneria: bandi pubblicati per mese"

(2) vedi nota (2) "Servizi di architettura e ingegneria: bandi pubblicati per mese"

(a) compresi: avvisi per la formazione di elenchi di professionisti da utilizzare per gli affidamenti di incarichi professionali di importo stimato inferiore a 100.000 euro; avvisi per la formazione di elenchi di operatori economici da utilizzare per gli affidamenti in economia; avvisi sull'esistenza di sistemi di qualificazione nei settori speciali.

(b) compresi: concorsi di idee e di progettazione, nonché i premi di architettura e i concorsi di design, multimediali, di fotografia e di pittura e scultura.

SERVIZI DI ARCHITETTURA E INGEGNERIA (1): BANDI PER TIPOLOGIA DI INCARICO
Composizione % Gennaio-Febbraio 2016

	Fino a 100.000		Da 100.000 a 200.000		Oltre 200.000		Totale	
	Numero	Importo totale (1)	Numero	Importo totale (1)	Numero	Importo totale (1)	Numero	Importo totale (1)
ELENCHI PROFESSIONISTI (a)	13,5	17,9	2,4	1,6	2,9	0,6	12,7	6,5
PROGETTAZIONE	33,2	41,2	45,2	46,7	55,9	29,6	34,4	35,3
Concorsi (b)	8,8	4,1	4,8	5,6	0,0	0,0	8,4	1,9
Progettazione Preliminare, definitiva ed esecutiva	17,3	28,3	31,0	30,9	38,2	18,2	18,5	22,9
Direzione lavori e coordinamento sicurezza	7,1	8,8	9,5	10,2	17,6	11,4	7,5	10,4
VERIFICHE E COLLAUDI	30,9	21,5	28,6	27,5	14,7	6,8	30,3	13,9
Perizie e collaudi	4,2	2,4	4,8	3,9	5,9	2,2	4,3	2,4
Verifiche tecniche	16,4	12,3	9,5	8,5	2,9	2,3	15,7	6,3
Verifiche sismiche	0,6	0,7	4,8	4,0	0,0	0,0	0,8	0,6
Sperimentazione tecnica e analisi	0,0	0,0	4,8	6,0	0,0	0,0	0,2	0,6
Prevenzione incendi	0,7	0,8	0,0	0,0	0,0	0,0	0,7	0,3
Servizio di prevenzione e protezione ai sensi del D.lgs n. 81/2008	8,1	4,2	2,4	2,8	2,9	1,5	7,7	2,5
Validazione progetti	0,8	1,1	2,4	2,3	2,9	0,8	1,0	1,1
CATASTO E TOPOGRAFIA	3,8	2,7	2,4	1,9	0,0	0,0	3,6	1,1
Pratiche catastali	2,8	2,1	0,0	0,0	0,0	0,0	2,6	0,7
Topografia e cartografia	0,9	0,6	2,4	1,9	0,0	0,0	1,0	0,4
PIANI E STUDI	8,7	8,8	2,4	2,0	8,8	4,5	8,5	5,7
Pianificazione territoriale	3,3	3,6	2,4	2,0	2,9	2,8	3,2	3,0
Piani e studi energetici	2,3	2,0	0,0	0,0	0,0	0,0	2,1	0,7
Studi ambientali	1,5	1,9	0,0	0,0	2,9	1,1	1,5	1,3
Piani e studi naturalistici, forestali e agronomici	0,7	0,8	0,0	0,0	0,0	0,0	0,7	0,3
Studi di fattibilità	0,7	0,3	0,0	0,0	0,0	0,0	0,7	0,1
Studi mobilità	0,2	0,2	0,0	0,0	2,9	0,6	0,3	0,4
ALTRI SERVIZI DI CONSULENZA TECNICA	9,9	8,0	19,0	20,4	17,6	58,5	10,5	37,5
Assistenza tecnica	6,5	5,8	11,9	11,1	14,7	57,4	7,0	35,2
Consulenza geologica	2,4	1,5	4,8	6,3	0,0	0,0	2,4	1,2
Consulenza archeologica	0,2	0,1	0,0	0,0	0,0	0,0	0,2	0,0
Istruttoria procedimenti autorizzativi	0,1	0,0	0,0	0,0	2,9	1,1	0,2	0,6
Politiche Comunitarie	0,1	0,1	0,0	0,0	0,0	0,0	0,1	0,0
Censimento e valorizzazione patrimoni	0,0	0,0	0,0	0,0	0,0	0,0	0,0	0,0
Altro	0,5	0,4	2,4	3,0	0,0	0,0	0,6	0,4
TOTALE	100,0	100,0	100,0	100,0	100,0	100,0	100,0	100,0

Fonte: Centro Studi CNAPPC- Cresme Europa Servizi

(1) vedi nota (1) "Servizi di architettura e ingegneria: bandi pubblicati per mese"

(2) vedi nota (2) "Servizi di architettura e ingegneria: bandi pubblicati per mese"

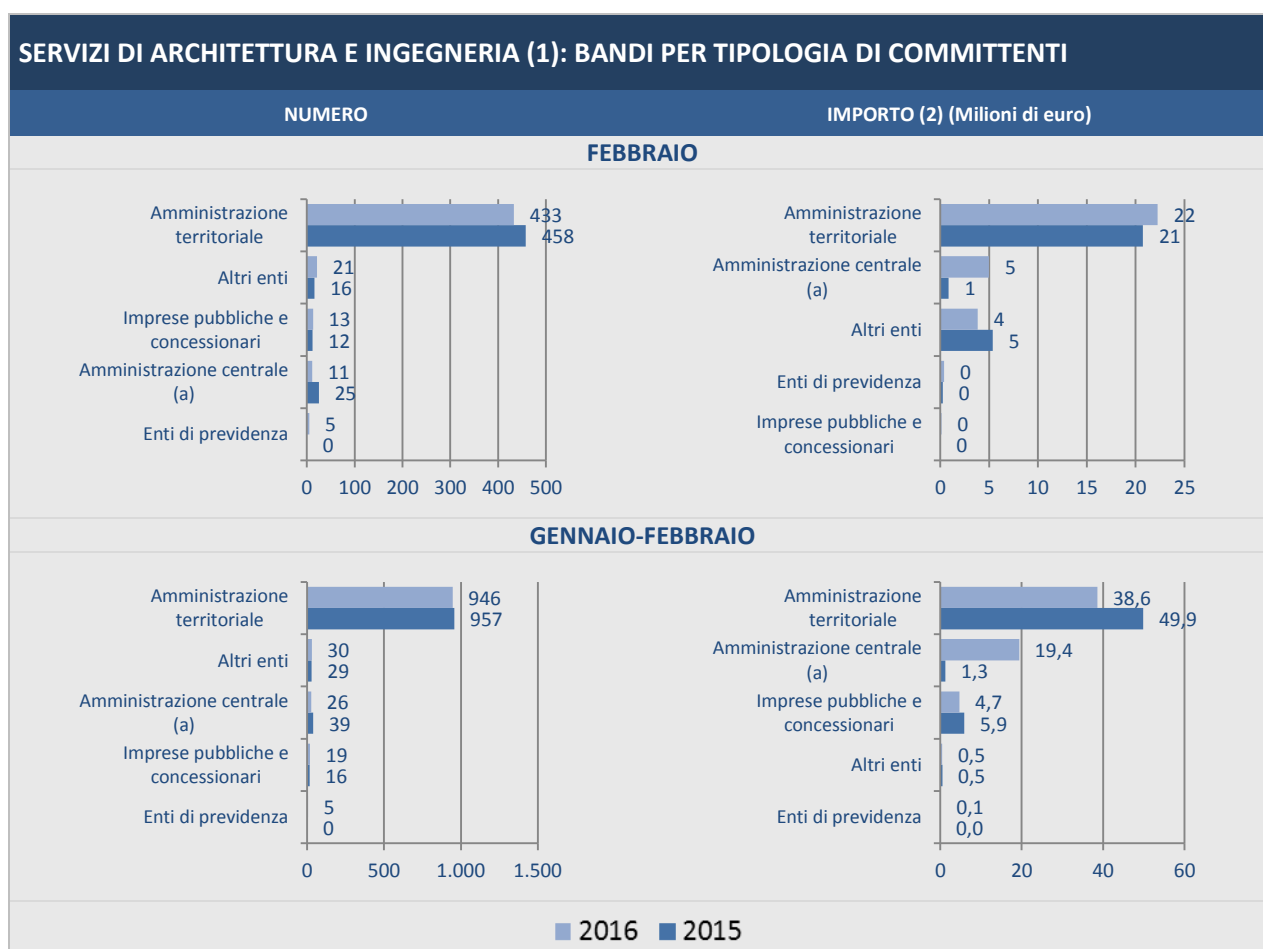
(a) compresi: avvisi per la formazione di elenchi di professionisti da utilizzare per gli affidamenti di incarichi professionali di importo stimato inferiore a 100.000 euro; avvisi per la formazione di elenchi di operatori economici da utilizzare per gli affidamenti in economia; avvisi sull'esistenza di sistemi di qualificazione nei settori speciali.

(b) compresi: concorsi di idee e di progettazione, nonché i premi di architettura e i concorsi di design, multimediali, di fotografia e di pittura e scultura.

1.3. Committenti

Rispetto alla committenza, a febbraio 2016, il mercato delle Amministrazioni territoriali nel suo complesso registra un bilancio a doppia velocità: -5% il numero; +7% gli importi. Tali dinamiche sono determinate principalmente dal trend a doppia velocità dei Comuni, con un numero di opportunità in calo del 7% e un importo in crescita del 15%, che ha limitato gli effetti del crollo del mercato delle Province (-90% il numero e l'importo).

Bilancio complessivamente positivo per le amministrazioni centrali, con tassi espansivi per importo, e, al contrario, complessivamente negativo per le imprese pubbliche e concessionari.



Fonte: Centro Studi CNAPPC- Cresme Europa Servizi

(1) vedi nota (1) "Servizi di architettura e ingegneria: bandi pubblicati per mese"

(2) vedi nota (2) "Servizi di architettura e ingegneria: bandi pubblicati per mese"

(a) centrale e periferica

SERVIZI DI ARCHITETTURA E INGEGNERIA (1): BANDI PER TIPOLOGIA DI COMMITTENTI

	Fino a 100.000		Da 100.000 a 200.000		Oltre 200.000		Totale	
	Numero	Importo totale (2)	Numero	Importo totale (2)	Numero	Importo totale (2)	Numero	Importo totale (2)
FEBBRAIO 2016								
Amministrazione centrale (a)	8	233.808	2	256.381	1	4.500.000	11	4.990.189
Amministrazione territoriale	397	9.318.296	20	2.786.599	16	10.156.406	433	22.261.301
Comuni	256	5.763.579	11	1.568.492	7	4.077.947	274	11.410.019
Comunità montane e unioni di comuni	13	431.028	1	128.689			14	559.716
Province	4	65.105					4	65.105
Regioni	4	104.471					4	104.471
Aziende speciali	16	537.458	3	443.362	4	3.297.358	23	4.278.178
Edilizia abitativa	3	82.236					3	82.236
Sanità pubblica	18	711.289	1	128.703	3	1.815.000	22	2.654.992
Università	8	141.182	2	244.126	2	966.101	12	1.351.409
Altri enti territoriali	75	1.481.948	2	273.227			77	1.755.175
Enti di previdenza	5	111.178					5	111.178
Imprese pubbliche e concessionari	4	174.471	4	777.392	5	2.873.436	13	3.825.299
Gestori rete ferroviaria (b)	2	122.236	2	400.000	3	1.360.000	7	1.882.236
Gestori rete stradale e autostradale (c)	1	22.236	2	377.392			3	399.628
Altre imprese	1	30.000			2	1.513.436	3	1.543.436
Altri enti	21	393.800					21	393.800
Totale	435	10.231.554	26	3.820.372	22	17.529.841	483	31.581.768
FEBBRAIO 2015								
Amministrazione centrale (a)	25	855.569					25	855.569
Amministrazione territoriale	423	10.134.737	19	2.727.850	16	7.887.990	458	20.750.577
Comuni	276	6.143.561	14	1.974.966	5	1.771.625	295	9.890.152
Comunità montane e unioni di comuni	12	335.742					12	335.742
Province	37	670.796	2	354.754			39	1.025.550
Regioni	6	135.478					6	135.478
Aziende speciali	25	916.159	2	259.001	7	2.766.666	34	3.941.827
Edilizia abitativa	3	62.500					3	62.500
Sanità pubblica	19	863.084	1	139.129	1	1.762.192	21	2.764.406
Università	9	185.655			1	463.705	10	649.359
Altri enti territoriali	36	821.761			2	1.123.801	38	1.945.562
Enti di previdenza								
Imprese pubbliche e concessionari	2	87.000	3	593.920	7	4.693.654	12	5.374.574
Gestori rete ferroviaria (b)			2	400.000	4	1.648.499	6	2.048.499
Gestori rete stradale e autostradale (c)	2	87.000			1	888.685	3	975.685
Altre imprese			1	193.920	2	2.156.470	3	2.350.390
Altri enti	16	259.956					16	259.956
Totale	466	11.337.262	22	3.321.770	23	12.581.644	511	27.240.676

Fonte: Centro Studi CNAPPC- Cresme Europa Servizi

(1) vedi nota (1) "Servizi di architettura e ingegneria: bandi pubblicati per mese"

(2) vedi nota (2) "Servizi di architettura e ingegneria: bandi pubblicati per mese"

(a) centrale e periferica

(b) Gruppo Ferrovie dello Stato

(c) Anas e Concessionarie autostradali

SERVIZI DI ARCHITETTURA E INGEGNERIA (1): BANDI PER TIPOLOGIA DI COMMITTENTI

	Fino a 100.000		Da 100.000 a 200.000		Oltre 200.000		Totale	
	Numero	Importo totale (2)	Numero	Importo totale (2)	Numero	Importo totale (2)	Numero	Importo totale (2)
GENNAIO-FEBBRAIO 2016								
Amministrazione centrale (a)	22	629.025	2	256.381	2	18.509.513	26	19.394.919
Amministrazione territoriale	886	19.957.366	36	5.297.379	24	13.332.054	946	38.586.799
Comuni	619	13.963.878	16	2.373.360	8	4.278.619	643	20.615.857
Comunità montane e unioni di comuni	22	758.589	2	308.689			24	1.067.277
Province	37	561.581	2	318.500			39	880.081
Regioni	8	150.596	1	170.150			9	320.747
Aziende speciali	28	926.347	4	603.362	9	5.453.093	41	6.982.801
Edilizia abitativa	5	133.167					5	133.167
Sanità pubblica	35	1.086.671	3	434.876	5	2.634.242	43	4.155.789
Università	12	248.182	4	569.126	2	966.101	18	1.783.409
Altri enti territoriali	120	2.128.354	4	519.317			124	2.647.671
Enti di previdenza	5	111.178					5	111.178
Imprese pubbliche e concessionari	7	334.471	4	777.392	8	3.568.158	19	4.680.022
Gestori rete ferroviaria (b)	3	222.236	2	400.000	3	1.360.000	8	1.982.236
Gestori rete stradale e autostradale (c)	2	52.236	2	377.392			4	429.628
Altre imprese	2	60.000			5	2.208.158	7	2.268.158
Altri enti	30	468.363					30	468.363
Totale	950	21.500.403	42	6.331.152	34	35.409.725	1.026	63.241.281
GENNAIO-FEBBRAIO 2015								
Amministrazione centrale (a)	39	1.266.243					39	1.266.243
Amministrazione territoriale	889	23.897.828	40	5.780.938	28	20.200.446	957	49.879.212
Comuni	599	16.116.063	32	4.545.587	9	3.115.399	640	23.777.049
Comunità montane e unioni di comuni	17	494.706	1	199.987			18	694.693
Province	65	1.370.060	3	504.254	1	266.010	69	2.140.324
Regioni	12	404.194			1	332.920	13	737.114
Aziende speciali	62	1.675.854	2	259.001	9	6.772.951	73	8.707.806
Edilizia abitativa	8	165.980					8	165.980
Sanità pubblica	39	1.518.424	1	139.129	4	6.145.661	44	7.803.214
Università	12	305.743			2	2.443.705	14	2.749.448
Altri enti territoriali	75	1.846.803	1	132.980	2	1.123.801	78	3.103.584
Enti di previdenza								
Imprese pubbliche e concessionari	5	195.377	3	593.920	8	5.093.654	16	5.882.951
Gestori rete ferroviaria (b)	2	78.377	2	400.000	5	2.048.499	9	2.526.876
Gestori rete stradale e autostradale (c)	3	117.000			1	888.685	4	1.005.685
Altre imprese			1	193.920	2	2.156.470	3	2.350.390
Altri enti	29	527.902					29	527.902
Totale	962	25.887.350	43	6.374.858	36	25.294.100	1.041	57.556.308

Fonte: Centro Studi CNAPPC- Cresme Europa Servizi

(1) vedi nota (1) "Servizi di architettura e ingegneria: bandi pubblicati per mese"

(2) vedi nota (2) "Servizi di architettura e ingegneria: bandi pubblicati per mese"

(a) centrale e periferica

(b) Gruppo Ferrovie dello Stato

(c) Anas e Concessionarie autostradali

SERVIZI DI ARCHITETTURA E INGEGNERIA (1): BANDI PER TIPOLOGIA DI COMMITTENTI

	Fino a 100.000		Da 100.000 a 200.000		Oltre 200.000		Totale	
	Numero	Importo totale (2)	Numero	Importo totale (2)	Numero	Importo totale (2)	Numero	Importo totale (2)
VARIAZIONE % GENNAIO-FEBBRAIO 2016/GENNAIO-FEBBRAIO 2015								
Amministrazione centrale (a)	-43,6	-50,3	-	-	-	-	-33,3	1.431,7
Amministrazione territoriale	-0,3	-16,5	-10,0	-8,4	-14,3	-34,0	-1,1	-22,6
Comuni	3,3	-13,4	-50,0	-47,8	-11,1	37,3	0,5	-13,3
Comunità montane e unioni di comuni	29,4	53,3	100,0	54,4	-	-	33,3	53,6
Province	-43,1	-59,0	-33,3	-36,8	-100,0	-100,0	-43,5	-58,9
Regioni	-33,3	-62,7	-	-	-100,0	-100,0	-30,8	-56,5
Aziende speciali	-54,8	-44,7	100,0	133,0	0,0	-19,5	-43,8	-19,8
Edilizia abitativa	-37,5	-19,8	-	-	-	-	-37,5	-19,8
Sanità pubblica	-10,3	-28,4	200,0	212,6	25,0	-57,1	-2,3	-46,7
Università	0,0	-18,8	-	-	0,0	-60,5	28,6	-35,1
Altri enti territoriali	60,0	15,2	300,0	290,5	-100,0	-100,0	59,0	-14,7
Enti di previdenza	-	-	-	-	-	-	-	-
Imprese pubbliche e concessionari	40,0	71,2	33,3	30,9	0,0	-29,9	18,8	-20,4
Gestori rete ferroviaria (b)	50,0	183,5	0,0	0,0	-40,0	-33,6	-11,1	-21,6
Gestori rete stradale e autostradale (c)	-33,3	-55,4	-	-	-100,0	-100,0	0,0	-57,3
Altre imprese	-	-	-100,0	-100,0	150,0	2,4	133,3	-3,5
Altri enti	3,4	-11,3	-	-	-	-	3,4	-11,3
Totale	-1,2	-16,9	-2,3	-0,7	-5,6	40,0	-1,4	9,9
COMPOSIZIONE % GENNAIO-FEBBRAIO 2016								
Amministrazione centrale (a)	2,3	2,9	4,8	4,0	5,9	52,3	2,5	30,7
Amministrazione territoriale	93,3	92,8	85,7	83,7	70,6	37,7	92,2	61,0
Comuni	65,2	64,9	38,1	37,5	23,5	12,1	62,7	32,6
Comunità montane e unioni di comuni	2,3	3,5	4,8	4,9	0,0	0,0	2,3	1,7
Province	3,9	2,6	4,8	5,0	0,0	0,0	3,8	1,4
Regioni	0,8	0,7	2,4	2,7	0,0	0,0	0,9	0,5
Aziende speciali	2,9	4,3	9,5	9,5	26,5	15,4	4,0	11,0
Edilizia abitativa	0,5	0,6	0,0	0,0	0,0	0,0	0,5	0,2
Sanità pubblica	3,7	5,1	7,1	6,9	14,7	7,4	4,2	6,6
Università	1,3	1,2	9,5	9,0	5,9	2,7	1,8	2,8
Altri enti territoriali	12,6	9,9	9,5	8,2	0,0	0,0	12,1	4,2
Enti di previdenza	0,5	0,5	0,0	0,0	0,0	0,0	0,5	0,2
Imprese pubbliche e concessionari	0,7	1,6	9,5	12,3	23,5	10,1	1,9	7,4
Gestori rete ferroviaria (b)	0,3	1,0	4,8	6,3	8,8	3,8	0,8	3,1
Gestori rete stradale e autostradale (c)	0,2	0,2	4,8	6,0	0,0	0,0	0,4	0,7
Altre imprese	0,2	0,3	0,0	0,0	14,7	6,2	0,7	3,6
Altri enti	3,2	2,2	0,0	0,0	0,0	0,0	2,9	0,7
Totale	100,0	100,0	100,0	100,0	100,0	100,0	100,0	100,0

Fonte: Centro Studi CNAPPC- Cresme Europa Servizi

(1) vedi nota (1) "Servizi di architettura e ingegneria: bandi pubblicati per mese"

(2) vedi nota (2) "Servizi di architettura e ingegneria: bandi pubblicati per mese"

(a) centrale e periferica

(b) Gruppo Ferrovie dello Stato

(c) Anas e Concessionarie autostradali

1.4. Territorio

A febbraio 2016 al primo posto delle classifiche regionali per numero si posiziona la Campania: con 45 gare e 1,3 milioni di euro. Rispetto a febbraio 2015 il bilancio di questa regione risulta negativo: si riduce il numero di opportunità (da 52 a 46) e l'importo degli incarichi (da 3,6 milioni a 1,3 milioni di euro). L'84% dell'importo per servizi tecnici in gara a febbraio 2016 in questa regione è relativo a gare di importo unitario inferiore a 100mila euro.

La prima posizione per importo spetta al Lazio che con 7,8 milioni di euro, di cui 4,5 relativi al bando del Ministero dell'Interno e 1,2 al bando dell'AMA di Roma, rappresenta circa un quarto del mercato nazionale.

La seconda posizione della classifica per numero, e la terza per importo, spetta alla Lombardia, con 43 gare e 2,5 milioni di euro. In questo caso il bilancio rispetto allo stesso mese del 2015 è complessivamente negativo.

Terza posizione per numero e seconda per importo, per la Sicilia, con 40 gare e 4 milioni di euro (un anno prima le gare erano 31 e valevano 1,4 milioni).

Nell'intero periodo gennaio-febbraio 2016, la Sicilia guida la classifica per numero, con 111 gare (era in sesta posizione con 81 gare l'anno prima), mentre il Lazio è saldo in prima posizione con 22,4 milioni di euro (era in 11^a posizione, con 1,5 milioni di euro, lo scorso anno).

Alla Sicilia spetta anche la seconda posizione della classifica economica, con 4 milioni di euro (1,4 milioni un anno prima).

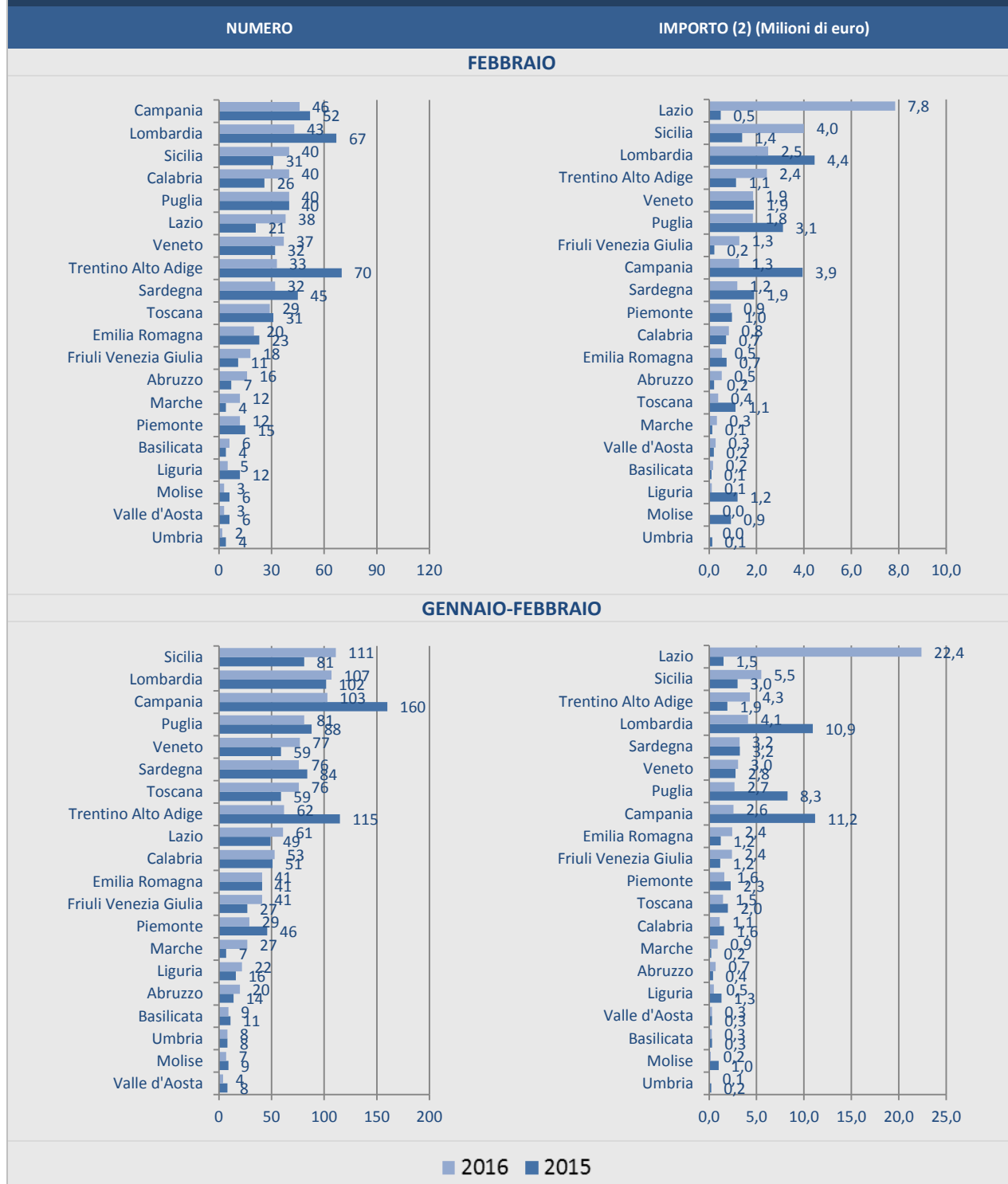
La Lombardia occupa la seconda posizione della classifica numerica, con 107 gare, e si posiziona al quarto posto della classifica economica, con 4,1 milioni; il bilancio rispetto ai primi due mesi del 2015 è a due velocità: +5% il numero; -62% gli importi.

La Campania occupa il terzo posto per numero e l'ottavo per importo, con 103 gare e 2,6 milioni, e presenta un saldo del tutto negativo rispetto al 2015: -36% il numero; -77% l'importo.

Nell'intero periodo, la terza posizione per importo spetta al Trentino Alto-Adige, con 2,4 milioni di euro per 33 gare. In questo caso il saldo rispetto al 2015 è a due velocità: -46% il numero; +121% l'importo.

Rispetto allo stesso periodo del 2015 registrano un saldo positivo, oltre a Lazio e Sicilia, altre 2 regioni: Marche e Abruzzo. Al contrario, il saldo è complessivamente negativo, oltre alla Campania, per altre 6 regioni: Piemonte, Valle d'Aosta, Molise, Puglia, Basilicata e Sardegna. Registrano invece un bilancio a doppia velocità le restanti regioni.

SERVIZI DI ARCHITETTURA E INGEGNERIA (1): BANDI PER REGIONE – LE CLASSIFICHE



Fonte: Centro Studi CNAPP- Cresme Europa Servizi

(1) vedi nota (1) "Servizi di architettura e ingegneria: bandi pubblicati per mese"

(2) vedi nota (2) "Servizi di architettura e ingegneria: bandi pubblicati per mese"

SERVIZI DI ARCHITETTURA E INGEGNERIA (1): BANDI PER REGIONE FEBBRAIO 2016

	Fino a 100.000		Da 100.000 a 200.000		Oltre 200.000		Totale	
	Numero	Importo totale (2)	Numero	Importo totale (2)	Numero	Importo totale (2)	Numero	Importo totale (2)
Piemonte	9	248.308	2	273.156	1	393.443	12	914.907
Valle d'Aosta	1	34.000	2	244.126			3	278.126
Lombardia	36	775.525	5	738.697	2	980.000	43	2.494.222
Liguria	5	117.236					5	117.236
Trentino Alto Adige	29	255.411	1	118.800	3	2.059.395	33	2.433.606
Veneto	32	839.501	4	550.915	1	467.303	37	1.857.720
Friuli Venezia Giulia	15	536.278	2	328.685	1	413.874	18	1.278.838
Emilia Romagna	20	537.026					20	537.026
Toscana	29	383.012					29	383.012
Umbria	2	28.236					2	28.236
Marche	12	322.483					12	322.483
Lazio	33	794.248	1	100.001	4	6.949.901	38	7.844.150
Abruzzo	16	526.178					16	526.178
Molise	3	39.320					3	39.320
Campania	45	1.067.516	1	199.924			46	1.267.440
Puglia	37	948.114	2	384.212	1	513.436	40	1.845.761
Basilicata	6	168.046					6	168.046
Calabria	40	832.420					40	832.420
Sicilia	33	787.793	3	364.259	4	2.846.931	40	3.998.983
Sardegna	30	860.903	1	117.597	1	205.559	32	1.184.059
Non ripartibili	2	130.000	2	400.000	4	2.700.000	8	3.230.000
ITALIA	435	10.231.554	26	3.820.372	22	17.529.841	483	31.581.768
Nord-Ovest	51	1.175.069	9	1.255.979	3	1.373.443	63	3.804.490
Nord-Est	96	2.168.216	7	998.401	5	2.940.572	108	6.107.189
Centro	76	1.527.978	1	100.001	4	6.949.901	81	8.577.880
Sud	147	3.581.595	3	584.136	1	513.436	151	4.679.166
Isole	63	1.648.696	4	481.856	5	3.052.490	72	5.183.042

Fonte: Centro Studi CNAPPC- Cresme Europa Servizi

(1) vedi nota (1) "Servizi di architettura e ingegneria: bandi pubblicati per mese"

(2) vedi nota (2) "Servizi di architettura e ingegneria: bandi pubblicati per mese"

SERVIZI DI ARCHITETTURA E INGEGNERIA (1): BANDI PER REGIONE FEBBRAIO 2015

	Fino a 100.000		Da 100.000 a 200.000		Oltre 200.000		Totale	
	Numero	Importo totale (2)	Numero	Importo totale (2)	Numero	Importo totale (2)	Numero	Importo totale (2)
Piemonte	13	380.432	1	139.129	1	442.750	15	962.312
Valle d'Aosta	6	194.628					6	194.628
Lombardia	58	1.351.316	3	359.002	6	2.737.903	67	4.448.221
Liguria	10	256.795			2	936.470	12	1.193.265
Trentino Alto Adige	68	865.345	2	272.439			70	1.137.784
Veneto	29	750.035	1	143.929	2	994.500	32	1.888.463
Friuli Venezia Giulia	11	223.464					11	223.464
Emilia Romagna	22	539.919	1	193.920			23	733.839
Toscana	30	651.299			1	463.705	31	1.115.004
Umbria	4	129.927					4	129.927
Marche	4	133.754					4	133.754
Lazio	21	491.586					21	491.586
Abruzzo	7	210.042					7	210.042
Molise	3	130.319	1	195.000	2	596.939	6	922.258
Campania	41	1.184.712	7	1.049.092	4	1.711.625	52	3.945.429
Puglia	37	1.098.791	2	257.309	1	1.762.192	40	3.118.293
Basilicata	4	102.000					4	102.000
Calabria	26	716.631					26	716.631
Sicilia	29	547.403	1	191.875	1	655.000	31	1.394.278
Sardegna	43	1.378.865	1	120.075	1	395.560	45	1.894.500
Non ripartibili			2	400.000	2	1.885.000	4	2.285.000
ITALIA	466	11.337.262	22	3.321.770	23	12.581.644	511	27.240.676
Nord-Ovest	87	2.183.170	4	498.132	9	4.117.123	100	6.798.425
Nord-Est	130	2.378.763	4	610.288	2	994.500	136	3.983.551
Centro	59	1.406.566			1	463.705	60	1.870.270
Sud	118	3.442.495	10	1.501.401	7	4.070.757	135	9.014.652
Isole	72	1.926.269	2	311.950	2	1.050.560	76	3.288.778

Fonte: Centro Studi CNAPPC- Cresme Europa Servizi

(1) vedi nota (1) "Servizi di architettura e ingegneria: bandi pubblicati per mese"

(2) vedi nota (2) "Servizi di architettura e ingegneria: bandi pubblicati per mese"

SERVIZI DI ARCHITETTURA E INGEGNERIA (1): BANDI PER REGIONE GENNAIO-FEBBRAIO 2016

	Fino a 100.000		Da 100.000 a 200.000		Oltre 200.000		Totale	
	Numero	Importo totale (2)	Numero	Importo totale (2)	Numero	Importo totale (2)	Numero	Importo totale (2)
Piemonte	25	656.033	2	273.156	2	658.844	29	1.588.034
Valle d'Aosta	2	59.135	2	244.126			4	303.261
Lombardia	98	1.989.384	6	936.697	3	1.180.001	107	4.106.082
Liguria	22	486.568					22	486.568
Trentino Alto Adige	57	853.759	1	118.800	4	3.302.222	62	4.274.781
Veneto	70	1.620.243	5	732.088	2	697.303	77	3.049.634
Friuli Venezia Giulia	35	1.203.378	4	588.526	2	613.875	41	2.405.779
Emilia Romagna	35	816.444	3	495.884	3	1.113.962	41	2.426.289
Toscana	74	1.163.729	2	300.000			76	1.463.729
Umbria	8	90.911					8	90.911
Marche	26	718.645	1	182.000			27	900.645
Lazio	55	1.324.000	1	100.001	5	20.959.414	61	22.383.415
Abruzzo	20	694.380					20	694.380
Molise	7	161.651					7	161.651
Campania	101	2.251.283	2	318.568			103	2.569.851
Puglia	78	1.781.027	2	384.212	1	513.436	81	2.678.674
Basilicata	9	271.160					9	271.160
Calabria	53	1.118.058					53	1.118.058
Sicilia	102	1.970.654	4	484.759	5	3.047.603	111	5.503.015
Sardegna	69	2.009.963	5	772.336	2	423.065	76	3.205.364
Non ripartibili	4	260.000	2	400.000	5	2.900.001	11	3.560.001
ITALIA	950	21.500.403	42	6.331.152	34	35.409.725	1.026	63.241.281
Nord-Ovest	147	3.191.121	10	1.453.979	5	1.838.845	162	6.483.945
Nord-Est	197	4.493.823	13	1.935.298	11	5.727.362	221	12.156.483
Centro	163	3.297.285	4	582.001	5	20.959.414	172	24.838.700
Sud	268	6.277.559	4	702.780	1	513.436	273	7.493.774
Isole	171	3.980.616	9	1.257.095	7	3.470.667	187	8.708.379

Fonte: Centro Studi CNAPPC- Cresme Europa Servizi

(1) vedi nota (1) "Servizi di architettura e ingegneria: bandi pubblicati per mese"

(2) vedi nota (2) "Servizi di architettura e ingegneria: bandi pubblicati per mese"

SERVIZI DI ARCHITETTURA E INGEGNERIA (1): BANDI PER REGIONE GENNAIO-FEBBRAIO 2015

	Fino a 100.000		Da 100.000 a 200.000		Oltre 200.000		Totale	
	Numero	Importo totale (2)	Numero	Importo totale (2)	Numero	Importo totale (2)	Numero	Importo totale (2)
Piemonte	43	1.368.437	1	139.129	2	774.151	46	2.281.717
Valle d'Aosta	8	311.724					8	311.724
Lombardia	89	2.428.327	4	478.423	9	8.026.891	102	10.933.641
Liguria	14	354.795			2	936.470	16	1.291.265
Trentino Alto Adige	113	1.661.176	2	272.439			115	1.933.615
Veneto	55	1.255.080	1	143.929	3	1.374.129	59	2.773.137
Friuli Venezia Giulia	25	590.539	1	170.298	1	417.308	27	1.178.145
Emilia Romagna	40	1.039.703	1	193.920			41	1.233.623
Toscana	56	1.067.271	1	180.000	2	729.715	59	1.976.986
Umbria	8	219.488					8	219.488
Marche	7	226.578					7	226.578
Lazio	48	1.366.300	1	147.527			49	1.513.827
Abruzzo	14	403.698					14	403.698
Molise	6	213.607	1	195.000	2	596.939	9	1.005.546
Campania	134	5.126.807	20	2.866.597	6	3.180.201	160	11.173.605
Puglia	84	2.614.995	2	257.309	2	5.384.260	88	8.256.564
Basilicata	11	308.016					11	308.016
Calabria	50	1.244.284			1	332.920	51	1.577.203
Sicilia	77	1.873.535	3	477.244	1	655.000	81	3.005.779
Sardegna	79	2.183.165	3	453.042	2	601.117	84	3.237.324
Non ripartibili	1	29.824	2	400.000	3	2.285.000	6	2.714.824
ITALIA	962	25.887.350	43	6.374.858	36	25.294.100	1.041	57.556.308
Nord-Ovest	154	4.463.282	5	617.553	13	9.737.512	172	14.818.347
Nord-Est	233	4.546.499	5	780.586	4	1.791.437	242	7.118.521
Centro	119	2.879.637	2	327.527	2	729.715	123	3.936.879
Sud	299	9.911.408	23	3.318.906	11	9.494.320	333	22.724.634
Isole	156	4.056.700	6	930.286	3	1.256.117	165	6.243.103

Fonte: Centro Studi CNAPPC- Cresme Europa Servizi

(1) vedi nota (1) "Servizi di architettura e ingegneria: bandi pubblicati per mese"

(2) vedi nota (2) "Servizi di architettura e ingegneria: bandi pubblicati per mese"

SERVIZI DI ARCHITETTURA E INGEGNERIA (1): BANDI PER REGIONE
VARIAZIONE % GENNAIO-FEBBRAIO 2016/GENNAIO-FEBBRAIO 2015

	Fino a 100.000		Da 100.000 a 200.000		Oltre 200.000		Totale	
	Numero	Importo totale (2)	Numero	Importo totale (2)	Numero	Importo totale (2)	Numero	Importo totale (2)
Piemonte	-41,9	-52,1	100,0	96,3	0,0	-14,9	-37,0	-30,4
Valle d'Aosta	-75,0	-81,0	-	-	-	-	-50,0	-2,7
Lombardia	10,1	-18,1	50,0	95,8	-66,7	-85,3	4,9	-62,4
Liguria	57,1	37,1	-	-	-100,0	-100,0	37,5	-62,3
Trentino Alto Adige	-49,6	-48,6	-50,0	-56,4	-	-	-46,1	121,1
Veneto	27,3	29,1	400,0	408,6	-33,3	-49,3	30,5	10,0
Friuli Venezia Giulia	40,0	103,8	300,0	245,6	100,0	47,1	51,9	104,2
Emilia Romagna	-12,5	-21,5	200,0	155,7	-	-	0,0	96,7
Toscana	32,1	9,0	100,0	66,7	-100,0	-100,0	28,8	-26,0
Umbria	0,0	-58,6	-	-	-	-	0,0	-58,6
Marche	271,4	217,2	-	-	-	-	285,7	297,5
Lazio	14,6	-3,1	0,0	-32,2	-	-	24,5	1.378,6
Abruzzo	42,9	72,0	-	-	-	-	42,9	72,0
Molise	16,7	-24,3	-100,0	-100,0	-100,0	-100,0	-22,2	-83,9
Campania	-24,6	-56,1	-90,0	-88,9	-100,0	-100,0	-35,6	-77,0
Puglia	-7,1	-31,9	0,0	49,3	-50,0	-90,5	-8,0	-67,6
Basilicata	-18,2	-12,0	-	-	-	-	-18,2	-12,0
Calabria	6,0	-10,1	-	-	-100,0	-100,0	3,9	-29,1
Sicilia	32,5	5,2	33,3	1,6	400,0	365,3	37,0	83,1
Sardegna	-12,7	-7,9	66,7	70,5	0,0	-29,6	-9,5	-1,0
Non ripartibili	300,0	771,8	0,0	0,0	66,7	26,9	83,3	31,1
ITALIA	-1,2	-16,9	-2,3	-0,7	-5,6	40,0	-1,4	9,9
Nord-Ovest	-4,5	-28,5	100,0	135,4	-61,5	-81,1	-5,8	-56,2
Nord-Est	-15,5	-1,2	160,0	147,9	175,0	219,7	-8,7	70,8
Centro	37,0	14,5	100,0	77,7	150,0	2.772,3	39,8	530,9
Sud	-10,4	-36,7	-82,6	-78,8	-90,9	-94,6	-18,0	-67,0
Isole	9,6	-1,9	50,0	35,1	133,3	176,3	13,3	39,5

Fonte: Centro Studi CNAPPC- Cresme Europa Servizi

(1) vedi nota (1) "Servizi di architettura e ingegneria: bandi pubblicati per mese"

(2) vedi nota (2) "Servizi di architettura e ingegneria: bandi pubblicati per mese"

**SERVIZI DI ARCHITETTURA E INGEGNERIA (1): BANDI PER REGIONE
COMPOSIZIONE % GENNAIO-FEBBRAIO 2016**

	Fino a 100.000		Da 100.000 a 200.000		Oltre 200.000		Totale	
	Numero	Importo totale (2)	Numero	Importo totale (2)	Numero	Importo totale (2)	Numero	Importo totale (2)
Piemonte	2,6	3,1	4,8	4,3	5,9	1,9	2,8	2,5
Valle d'Aosta	0,2	0,3	4,8	3,9	0,0	0,0	0,4	0,5
Lombardia	10,3	9,3	14,3	14,8	8,8	3,3	10,4	6,5
Liguria	2,3	2,3	0,0	0,0	0,0	0,0	2,1	0,8
Trentino Alto Adige	6,0	4,0	2,4	1,9	11,8	9,3	6,0	6,8
Veneto	7,4	7,5	11,9	11,6	5,9	2,0	7,5	4,8
Friuli Venezia Giulia	3,7	5,6	9,5	9,3	5,9	1,7	4,0	3,8
Emilia Romagna	3,7	3,8	7,1	7,8	8,8	3,1	4,0	3,8
Toscana	7,8	5,4	4,8	4,7	0,0	0,0	7,4	2,3
Umbria	0,8	0,4	0,0	0,0	0,0	0,0	0,8	0,1
Marche	2,7	3,3	2,4	2,9	0,0	0,0	2,6	1,4
Lazio	5,8	6,2	2,4	1,6	14,7	59,2	5,9	35,4
Abruzzo	2,1	3,2	0,0	0,0	0,0	0,0	1,9	1,1
Molise	0,7	0,8	0,0	0,0	0,0	0,0	0,7	0,3
Campania	10,6	10,5	4,8	5,0	0,0	0,0	10,0	4,1
Puglia	8,2	8,3	4,8	6,1	2,9	1,4	7,9	4,2
Basilicata	0,9	1,3	0,0	0,0	0,0	0,0	0,9	0,4
Calabria	5,6	5,2	0,0	0,0	0,0	0,0	5,2	1,8
Sicilia	10,7	9,2	9,5	7,7	14,7	8,6	10,8	8,7
Sardegna	7,3	9,3	11,9	12,2	5,9	1,2	7,4	5,1
Non ripartibili	0,4	1,2	4,8	6,3	14,7	8,2	1,1	5,6
ITALIA	100,0	100,0	100,0	100,0	100,0	100,0	100,0	100,0
Nord-Ovest	15,5	14,8	23,8	23,0	14,7	5,2	15,8	10,3
Nord-Est	20,7	20,9	31,0	30,6	32,4	16,2	21,5	19,2
Centro	17,2	15,3	9,5	9,2	14,7	59,2	16,8	39,3
Sud	28,2	29,2	9,5	11,1	2,9	1,4	26,6	11,8
Isole	18,0	18,5	21,4	19,9	20,6	9,8	18,2	13,8

Fonte: Centro Studi CNAPPC- Cresme Europa Servizi

(1) vedi nota (1) "Servizi di architettura e ingegneria: bandi pubblicati per mese"

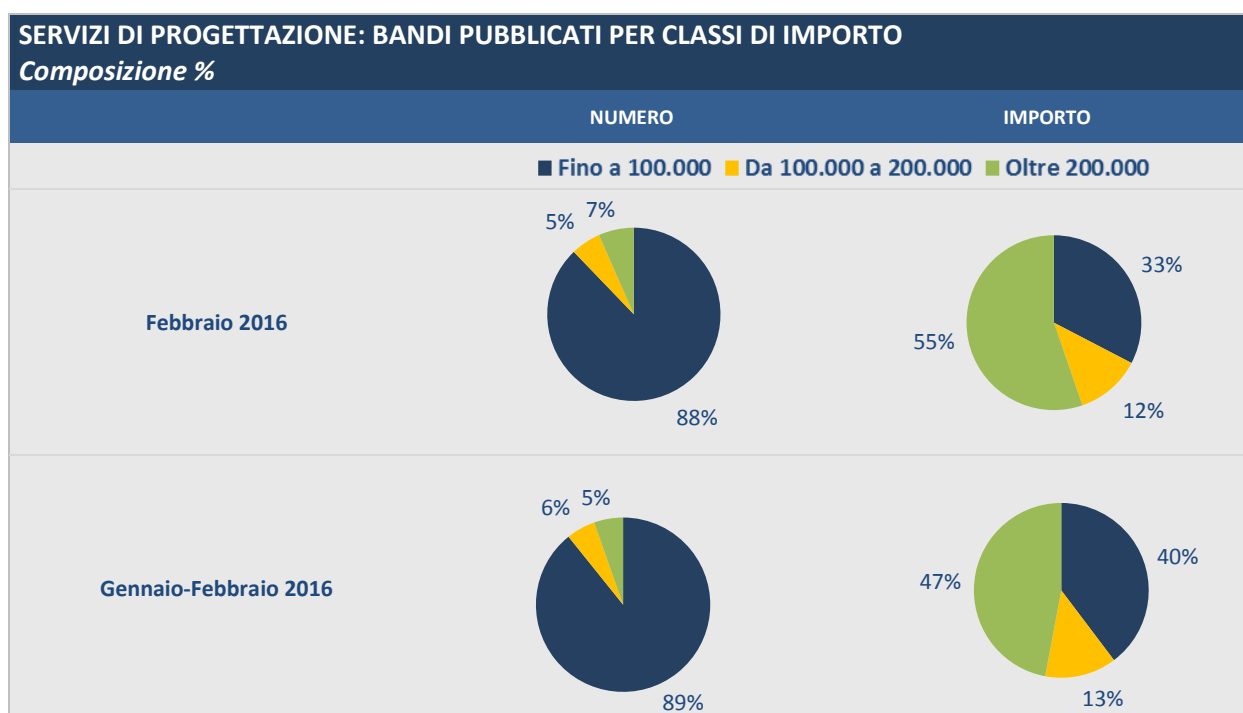
(2) vedi nota (2) "Servizi di architettura e ingegneria: bandi pubblicati per mese"

1.5. Servizi di progettazione

Questa sezione è dedicata alle diverse tipologie di servizi riuniti nella tipologia di incarico relativa ai servizi di “progettazione”, tipologia che riunisce gli avvisi per servizi di progettazione preliminare, definitiva ed esecutiva, di direzione lavori e coordinamento della sicurezza e i concorsi di idee e di progettazione nonché i premi di architettura e i concorsi di design, multimediali, di fotografia e di pittura e scultura.

L'Osservatorio, a febbraio 2016, quantifica il mercato nazionale degli incarichi di progettazione in 197 bandi di gara dell'importo di 14 milioni di euro. Rispetto a febbraio 2015, il numero di opportunità in gara diminuisce del 2% a fronte di un aumento degli importi del 43%.

Rispetto ai tre segmenti dimensionali individuati, la crescita rilevata riguarda soltanto la classe di importo oltre 200mila euro.



Fonte: Centro Studi CNAPPC- Cresme Europa Servizi

Rispetto alle tipologie di incarico, a febbraio 2016, il maggior numero di bandi e il maggiore importo spettano al gruppo che fa riferimento ai tre livelli di progettazione (preliminare, definitivo ed esecutivo). Si tratta di 107 bandi dell'importo complessivo di 9,7 milioni. Di questi l'84% (90 bandi) ha un importo inferiore a 100mila euro, mentre il 60% dell'importo (5,8 milioni) riguarda incarichi sopra i 200mila euro. I concorsi sono stati 50 dell'importo presunto di 800mila euro e gli incarichi per direzione lavori e/o coordinamento della sicurezza sono stati 40 dell'importo presunto di quasi 3,5 milioni di euro.

Nell'intero periodo gennaio-febbraio 2016 i bandi per servizi progettazione sono stati 190 per un importo presunto di 14,5 milioni di euro. Rispetto allo stesso periodo del 2015 si riduce il numero di opportunità (da 198 gare a 190) ma aumentano gli importi in gara (da 13,6 milioni a 14,5); nel dettaglio il calo è dovuto alla diminuzione delle iniziative e degli importi di bandi con importi fino a 100mila euro,

mentre i bandi con un importo compreso tra 100mila e 200mila euro aumentano del 86% per il numero e del 91% per gli importi.

Gli incarichi per direzione lavori e coordinamento della sicurezza sono stati 77 per un importo presunto di 6,6 milioni di euro e registrano un bilancio negativo rispetto al primo bimestre del 2015: -52% il numero di opportunità; -35% l'importo.

I concorsi rilevati dall'Osservatorio, tra gennaio e febbraio 2016, sono invece 86 per un importo presunto di 1,2 milioni di euro. Rispetto ai primi due mesi del 2015 l'insieme dei concorsi di idee e di progettazione, i premi di architettura e i concorsi di design, multimediali, di fotografia e di pittura e scultura, registrano tassi di crescita del 21% per numero di opportunità e dell'8% per importo.

SERVIZI DI PROGETTAZIONE: CONCORSI DI PROGETTAZIONE – FEBBRAIO 2016			
REGIONE	COMMITTENTE	OGGETTO GARA	IMPORTO
Friuli-Venezia Giulia	COMUNE DI SEDEGLIANO	Concorso di progettazione per la redazione della proposta progettuale dei lavori di ristrutturazione ed ampliamento della palestra dell'istituto comprensivo	199.982
Puglia	INVESTIMENTI IMMOBILIARI ITALIANI SGR SPA	Concorso di idee per la riqualificazione dell'ex manifattura tabacchi di Bari	19.000
Lazio	COMUNE DI VITERBO	Concorso Nazionale di Idee per la riqualificazione e valorizzazione di alcune piazze e vie del Centro Storico della città, al fine di mettere a confronto proposte ideative unitarie per la migliore soluzione di ridisegno e qualificazione urbana dei luoghi pubblici interessati denominato "Le Piazza fanno ... Centro"	18.000
Veneto	COMUNE DI GALLIO	Concorso di idee per la riqualificazione e la valorizzazione del centro di Gallio	8.000
Campania	COMUNE DI CARDITO	Concorso di idee per la Riqualificazione urbana sostenibile ed il recupero architettonico-funzionale dell'area denominata "Parco Cardito"	7.500
Veneto	COMUNE DI CAMPAGNA LUPA	Concorso di idee per la riqualificazione urbana dell'ambito centrale di Campagna Lupia	5.100
Lombardia	COMUNE DI LUMEZZANE	Concorso di idee per la riqualificazione dell'area denominata Val de Put - Oggetto del concorso è la selezione di un'idea progettuale e l'individuazione del relativo soggetto affidatario di cui all'art. 6 del presente disciplinare per la predisposizione del progetto preliminare per la creazione di un parco nell'area denominata "Val de Put"	5.000
Emilia-Romagna	COMUNE DI RICCIONE	Concorso di idee per la valorizzazione ambientale, culturale, turistica e sociale dell'area denominata Arboreto Cicchetti	3.000
Campania	COMUNE DI POLLA	Concorso di idee per la riqualificazione urbana del lungo fiume Tanagro	3.000
Lombardia	COMUNE DI LINAROLO	Concorso di idee per il progetto di riqualificazione dell'area verde in ingresso al paese in fregio alla S.P. ex S.S. 234	2.000
Toscana	COMUNE DI PONTEDERA	Concorso di idee per la scelta di una proposta di arredo urbano per una rotatoria cittadina "Robot & Vespa"	1.000
Lombardia	COMUNE DI LUMEZZANE	Concorso di idee per la riqualificazione dell'area denominata 'val de put'	
Lombardia	CENTOSTAZIONI SPA DI ROMA	Concorso internazionale di idee per proposte sulla riqualificazione di aree pubbliche presso la stazione di Porta Garibaldi a Milano	
Campania	COMUNITÀ MONTANA DEL TABURNO DI FRASSO TELESINO	Concorso di idee mirante all'utilizzo ma anche alla sua piena gestione di un centro polifunzionale realizzato nel comune di Bonea finalizzato alle attività sociali e di valorizzazione del territorio	

Fonte: Centro Studi CNAPPC- Cresme Europa Servizi

Tra i servizi di progettazione integrata e di direzione lavori e coordinamento per la sicurezza di maggiore importo banditi a febbraio 2016 invece troviamo il bando del Comune di Sant'Agata di Militello (ME) del valore di 1.031.931 euro. L'oggetto prevede l'affidamento del servizio di direzione dei lavori e di coordinamento della sicurezza in fase di esecuzione dei «Lavori di completamento delle opere marittime esistenti riguardanti il prolungamento della diga foranea dalla prog. 798,20 m alla prog. 1 150, realizzazione del molo sottoflutto dalla prog. 0 alla prog. 610 m e della banchina di riva».

L'importo stimato del corrispettivo posto a base di gara, comprensivo delle spese e dei compensi accessori, è suddiviso in 656.636 euro per i servizi di direzione dei lavori e 375.295 euro per i servizi di coordinamento della sicurezza in fase di esecuzione.

SERVIZI DI PROGETTAZIONE: BANDI DI PROGETTAZIONE INTEGRATA E DI DIREZIONE LAVORI E COORDINAMENTO PER LA SICUREZZA DI IMPORTO SUPERIORE A 100MILA EURO - FEBBRAIO 2016			
REGIONE	STAZIONE APPALTANTE	OGGETTO	IMPORTO
Sicilia	COMUNE DI SANT'AGATA DI MILITELLO	Affidamento del servizio di direzione dei lavori e di coordinamento della sicurezza in fase di esecuzione dei «Lavori di completamento delle opere marittime esistenti riguardanti il prolungamento della diga foranea dalla prog. 798,20 m alla prog. 1 150, realizzazione del molo sottoflutto dalla prog. 0 alla prog. 610 m e della banchina di riva».	1.031.931
	NUCLECO SPA	Ordine quadro per servizi di ingegneria multidisciplinare e per servizi di disegno (nucleare, meccanica, processo/chimica, civile, elettrostrumentale/automazione/controllo) inerenti la progettazione e la redazione della documentazione tecnica, sia per applicazioni in ambito nucleare che per applicazioni di natura convenzionale all'interno di siti nucleari, relativamente ad attività previste nei programmi di mantenimento in sicurezza, gestione rifiuti radioattivi, decommissioning, licensing e analisi di sicurezza.	900.000
Trentino-Alto Adige	STA SPA - STRUTTURE TRASPORTO ALTO ADIGE	7/2016 - Progetto preliminare per la realizzazione del collegamento diretto in direzione sud della ferrovia della Val Pusteria compreso l'adeguamento del PRG e relative strutture nella stazione di Bressanone con preventiva verifica della fattibilità relativa al tracciato, al collegamento alla linea esistente e relativa alla fermata a Naz Sciaves; con riserva di affidare gli incarichi per gli eventuali successivi livelli progettuali e per la direzione lavori.	799.683
Sicilia	ASP - AZIENDA SANITARIA PROVINCIALE DI RAGUSA	Affidamento dei servizi di ingegneria e architettura (progettazione preliminare, definitiva ed esecutiva, il coordinamento della sicurezza in fase di progettazione ed esecuzione dei lavori, relazione geologica, direzione lavori, misura e contabilità) inerenti all'intervento di miglioramento sismico del presidio ospedaliero "R. Margherita" di Comiso	750.000
Trentino-Alto Adige	COMUNE DI SAN LEONARDO IN PASSIRIA	Progettazione generale, progetto definitivo e progetto esecutivo, direzione lavori, misura e contabilità, coordinamento della sicurezza in fase progettuale ed esecutiva per lavori di recupero con ampliamento della casa di riposo Santa Barbara nel Comune di San Leonardo in Passiria	699.712
Sicilia	ASP - AZIENDA SANITARIA PROVINCIALE DI RAGUSA	Affidamento dei servizi di ingegneria e architettura (progettazione preliminare, definitiva ed esecutiva, il coordinamento della sicurezza in fase di progettazione ed esecuzione dei lavori, relazione geologica, direzione lavori, misura e contabilità) inerenti all'intervento di miglioramento sismico del presidio ospedaliero "M.P. Arezzo" di Ragusa	690.000
Puglia	FERROVIE APPULO LUCANE SRL	Procedura aperta per l'affidamento dell'incarico di direzione dei lavori, misurazione, contabilità e coordinamento della sicurezza in fase di esecuzione relativo ai lavori di "Raddoppio tratta ferroviaria Modugno-Palo del Colle della linea Bari-Matera"	513.436
Veneto	COMUNE DI FELTRE	Progettazione preliminare, definitiva ed esecutiva, direzione lavori e coordinamento alla sicurezza dei lavori di completamento funzionale del Teatro Civico La Sena	467.303
Lombardia	COMUNE DI VARESE	Progettazione definitiva ed esecutiva, direzione lavori e coordinamento alla sicurezza dei lavori di riqualificazione di Villa Mylius finalizzato alla realizzazione dell'Accademia della Musica	460.000
Lazio	UNIVERSITÀ DEGLI STUDI LA SAPIENZA DI ROMA	Servizio di progettazione preliminare, definitiva e coordinamento sicurezza in fase di progettazione per il recupero, riqualificazione funzionale e messa a norma del comparto denominato C10 ricompreso all'interno del Piano di Assetto dell'area della stazione di Roma Tiburtina	446.101
Friuli-Venezia Giulia	SDAG GORIZIA – SERVIZI LOGISTICI INTEGRATI SPA	Servizio di Direzione Lavori, misurazione e contabilità, assistenza al collaudo nonché coordinamento in materia di sicurezza e di salute in fase esecutiva relativamente ai lavori per il completamento del Sistema Autoportuale e Confinario di S.Andrea di Gorizia, Terzo Lotto - Il stralcio - Potenziamento delle infrastrutture per la funzione logistica - potenziamento dei magazzini frigoriferi	413.874

SERVIZI DI PROGETTAZIONE: BANDI DI PROGETTAZIONE INTEGRATA E DI DIREZIONE LAVORI E COORDINAMENTO PER LA SICUREZZA DI IMPORTO SUPERIORE A 100MILA EURO - FEBBRAIO 2016

REGIONE	STAZIONE APPALTANTE	OGGETTO	IMPORTO
Sicilia	ASP - AZIENDA SANITARIA PROVINCIALE DI RAGUSA	Affidamento dei servizi di ingegneria e architettura (progettazione preliminare, definitiva ed esecutiva, il coordinamento della sicurezza in fase di progettazione ed esecuzione dei lavori, relazione geologica, direzione lavori, misura e contabilità) inerenti all'intervento di miglioramento sismico della R.S.A. di Ragusa	375.000
Sardegna	COMUNE DI OLBIA	Affidamento incarico per attività complementari alla progettazione definitiva delle opere di mitigazione del rischio idraulico del comune di Olbia - lotto 1 - vasche di laminazione	205.559
Campania	COMUNE DI NAPOLI	Affidamento dei servizi di architettura ed ingegneria per la direzione dei lavori, il coordinamento per la sicurezza in fase di esecuzione e l'assistenza al collaudo per l'intervento di scavo archeologico, messa in sicurezza, consolidamento strutturale e dotazione impiantistica denominato «Teatro Antico di Neapoli — lotto III a», ricadente nell'ambito del Grande Progetto «Centro Storico di Napoli — Valorizzazione del Sito Unesco», sulla scorta del progetto definitivo redatto dal Comune di Napoli — Direzione Centrale Pianificazione e Gestione del Territorio — Sito Unesco (C.F.01207650639) con sede in Largo Torretta 19 — 80122 Napoli	199.924
Puglia	COMUNE DI CAVALLINO-TREPORTI	Gara d'appalto per l'affidamento unitario della direzione lavori, il coordinamento per la sicurezza in fase di esecuzione e misura e contabilità dei lavori valorizzazione delle Batterie Amalfi e Pisani	196.819
Lombardia	SILEA SPA DI VALMADRERA	Affidamento del servizio di verifica del progetto definitivo e successivo progetto esecutivo relativo ai lavori per la realizzazione della conversione a funzionamento cogenerativo del termovalorizzatore di Valmadrera (LC) con realizzazione di una centrale di teleriscaldamento	170.205
Piemonte	SRT - SOCIETÀ PUBBLICA PER IL RECUPERO ED IL TRATTAMENTO DEI RIFIUTI SPA DI NOVI LIGURE	Gara suddivisa in n. 2 lotti - Servizi di progettazione preliminare, definitiva ed esecutiva, direzione lavori, coordinamento della sicurezza e servizi tecnici connessi relativi all'intervento di sopraelevazione a +11 della discarica di Tortona (Vasche ABCDEF) e della discarica di Novi (Vasca 6). Lotto 1: Discarica di Tortona	168.519
Sicilia	UFFICIO TERRITORIALE DEL GOVERNO - PREFETTURA DI MESSINA	Affidamento delle attività di rilievo e progettazione esecutiva inerenti all'intervento «Adeguamento strutturale e funzionale del plesso di immobili all'interno della "Caserma Gasparro" da destinare a centro di accoglienza per migranti presso Messina"	137.581
Veneto	CENTRALE UNICA DI COMMITTENZA - UNIONE MONTANA VALBRENTA	Affidamento di servizi tecnici di ingegneria ed architettura relativi alla progettazione definitiva ed esecutiva, direzione e contabilità lavori, coordinatore della sicurezza per i lavori di completamento della ciclopiasta del Brenta in provincia di Vicenza (comuni di Valstagna, Campolongo sul Brenta e Pove del Grappa)	136.613
Friuli-Venezia Giulia	AZIENDA DI SERVIZI ALLA PERSONA PEDEMONTANA DI CAVASSO NUOVO	Procedura aperta per l'appalto del servizio di Direzione dei lavori, assistenza, misura e contabilità dei lavori, assistenza al collaudo per i lavori di riqualificazione della residenza per anziani dell'ASP Pedemontana	128.703
Sardegna	COMUNE DI DESULO	Progettazione preliminare, definitiva ed esecutiva e coordinamento alla sicurezza per i lavori di costruzione colonia montana con annesso centro di disciplina sportiva	117.597
Piemonte	SRT - SOCIETÀ PUBBLICA PER IL RECUPERO ED IL TRATTAMENTO DEI RIFIUTI SPA DI NOVI LIGURE	Gara suddivisa in n. 2 lotti - Servizi di progettazione preliminare, definitiva ed esecutiva, direzione lavori, coordinamento della sicurezza e servizi tecnici connessi relativi all'intervento di sopraelevazione a +11 della discarica di Tortona (Vasche ABCDEF) e della discarica di Novi (Vasca 6). Lotto 2: Discarica di Novi Ligure	104.637

Fonte: Centro Studi CNAPPC- Cresme Europa Servizi

A febbraio 2016 i bandi per servizi di progettazione hanno riguardato in misura prevalente la progettazione di interventi di edilizia residenziale e non residenziale pubblica: 82 gare per 7,1 milioni di euro, contro 79 gare, per 5,4 milioni di euro, relative alla progettazione di infrastrutture per il trasporto, per l'energia, l'acqua e l'ambiente.

Il secondo mese dell'anno in corso segna un trend complessivamente positivo per le infrastrutture: +1% il numero e +10% gli importi. In calo il numero di iniziative per l'edilizia (-16,3%), a fronte di una crescita di oltre il 50% dell'importo totale.

Nell'intero periodo gennaio-febbraio 2016 il mercato si presenta diviso a metà: i servizi aventi ad oggetto la progettazione di interventi di edilizia residenziale e non residenziale pubblica sono 145 per 10,6 milioni di euro; i servizi di progettazione di infrastrutture sono invece 153 per un importo totale di 9,8 milioni di euro. Rispetto allo stesso periodo del 2015 si osserva un bilancio complessivamente negativo per l'edilizia, mentre per le infrastrutture diminuisce il numero di iniziative (-14%) a fronte di un importo sostanzialmente stabile.

SERVIZI DI PROGETTAZIONE (1): BANDI PER TIPOLOGIA DI OPERA - FEBBRAIO 2016								
	Fino a 100.000		Da 100.000 a 200.000		Oltre 200.000		Totale	
	Numero	Importo totale (2)	Numero	Importo totale (2)	Numero	Importo totale (2)	Numero	Importo totale (2)
EDILIZIA	70	2.387.776	5	783.787	7	3.888.116	82	7.059.679
Caserme e carceri (a)	1	21.226	1	137.581			2	158.807
Cimiteri e luoghi di culto	5	162.516					5	162.516
Edilizia direzionale e amministrativa (b)	8	203.708					8	203.708
Edilizia per beni e attività culturali e per il turismo	5	191.167	1	199.924	2	927.303	8	1.318.393
Edilizia per le attività produttive e il commercio	3	105.250	1	117.597			4	222.847
Edilizia per l'istruzione e la ricerca	19	572.123			1	446.101	20	1.018.224
Edilizia residenziale pubblica	2	129.000					2	129.000
Edilizia sanitaria e assistenziale	8	494.428	1	128.703	4	2.514.712	13	3.137.843
Impianti sportivi	10	151.772	1	199.982			11	351.753
Parcheggi	1	16.039					1	16.039
Riaspetto di comparti urbani	1	81.572					1	81.572
Altra edilizia pubblica	7	258.976					7	258.976
INFRASTRUTTURE	68	1.692.710	6	913.408	5	2.832.553	79	5.438.670
Arredo urbano	24	606.957	3	470.046	1	205.559	28	1.282.562
Energia	2	62.136	1	170.205			3	232.341
Ferrovie e metropolitane					2	1.313.119	2	1.313.119
Impianti di smaltimento rifiuti			2	273.156	1	900.000	3	1.173.156
Interporti								
Opere idrauliche e di difesa del territorio	14	508.789					14	508.789
Opere idriche, fognarie e di depurazione	3	14.230					3	14.230
Porti e aeroporti					1	413.874	1	413.874
Strade e autostrade	12	219.143					12	219.143
Telecomunicazioni	5	45.361					5	45.361
Verde pubblico	4	94.955					4	94.955
Altre infrastrutture	4	141.139					4	141.139
ALTRO	35	496.785			1	1.031.931	36	1.528.716
TOTALE	173	4.577.272	11	1.697.195	13	7.752.599	197	14.027.065

Fonte: Centro Studi CNAPPC- Cresme Europa Servizi

(1) sono compresi: concorsi e incarichi di progettazione preliminare, definitiva ed esecutiva ed incarichi di direzione lavori e coordinamento per la sicurezza in fase di progettazione ed esecuzione delle opere

(2) vedi nota (2) "Servizi di architettura e ingegneria: bandi pubblicati per mese"

(a) comprese, tra l'altro, le questure

(b) comprese, tra l'altro, le prefetture

SERVIZI DI PROGETTAZIONE: BANDI PER TIPOLOGIA DI OPERA FEBBRAIO 2015

	Fino a 100.000		Da 100.000 a 200.000		Oltre 200.000		Totale	
	Numero	Importo totale (2)	Numero	Importo totale (2)	Numero	Importo totale (2)	Numero	Importo totale (2)
EDILIZIA	88	2.648.458	8	1.097.724	2	906.455	98	4.652.637
Caseme e carceri (a)	1	29.994	1	109.560			2	139.554
Cimiteri e luoghi di culto	2	43.064					2	43.064
Edilizia direzionale e amministrativa (b)	8	257.542	1	131.334			9	388.876
Edilizia per beni e attività culturali e per il turismo	9	167.228	2	319.736			11	486.964
Edilizia per le attività produttive e il commercio	3	202.389					3	202.389
Edilizia per l'istruzione e la ricerca	21	413.955					21	413.955
Edilizia residenziale pubblica	1	76.174			1	463.705	2	539.879
Edilizia sanitaria e assistenziale	10	644.974	1	139.129			11	784.104
Impianti sportivi	8	303.991	1	143.929	1	442.750	10	890.670
Parcheggi	2	14.040	1	120.075			3	134.115
Riassetto di comparti urbani	20	395.537	1	133.961			21	529.498
Altra edilizia pubblica	3	99.569					3	99.569
INFRASTRUTTURE	65	1.673.425	6	850.517	7	2.408.142	78	4.932.084
Arredo urbano	10	265.266					10	265.266
Energia	7	154.011					7	154.011
Ferrovie e metropolitane	1	3.600	1	162.879	2	608.499	4	774.978
Impianti di smaltimento rifiuti	2	132.000					2	132.000
Interporti								
Opere idrauliche e di difesa del territorio	14	353.493					14	353.493
Opere idriche, fognarie e di depurazione	6	202.298	3	441.598	3	959.958	12	1.603.855
Porti e aeroporti	5	120.894			1	519.801	6	640.695
Strade e autostrade	13	324.806					13	324.806
Telecomunicazioni	4	37.981					4	37.981
Verde pubblico	1	11.480					1	11.480
Altre infrastrutture	2	67.596	2	246.040	1	319.884	5	633.520
ALTRO	25	257.408					25	257.408
TOTALE	178	4.579.291	14	1.948.241	9	3.314.596	201	9.842.129

Fonte: Centro Studi CNAPPC- Cresme Europa Servizi

(1) sono compresi: concorsi e incarichi di progettazione preliminare, definitiva ed esecutiva ed incarichi di direzione lavori e coordinamento per la sicurezza in fase di progettazione ed esecuzione delle opere

(2) vedi nota (2) "Servizi di architettura e ingegneria: bandi pubblicati per mese"

(a) comprese, tra l'altro, le questure

(b) comprese, tra l'altro, le prefetture

SERVIZI DI PROGETTAZIONE (1): BANDI PER TIPOLOGIA DI OPERA GENNAIO-FEBBRAIO 2016

	Fino a 100.000		Da 100.000 a 200.000		Oltre 200.000		Totale	
	Numero	Importo totale (2)	Numero	Importo totale (2)	Numero	Importo totale (2)	Numero	Importo totale (2)
EDILIZIA	129	4.820.422	8	1.265.604	8	4.501.068	145	10.587.094
Caserme e carceri (a)	3	129.728	1	137.581			4	267.309
Cimiteri e luoghi di culto	8	194.447					8	194.447
Edilizia direzionale e amministrativa (b)	15	397.247					15	397.247
Edilizia per beni e attività culturali e per il turismo	8	278.849	1	199.924	2	927.303	11	1.406.075
Edilizia per le attività produttive e il commercio	4	201.588	2	236.241			6	437.829
Edilizia per l'istruzione e la ricerca	41	1.704.236			1	446.101	42	2.150.337
Edilizia residenziale pubblica	3	215.153	1	182.000			4	397.153
Edilizia sanitaria e assistenziale	15	737.000	2	309.876	5	3.127.664	22	4.174.541
Impianti sportivi	17	435.479	1	199.982			18	635.460
Parcheggi	1	16.039					1	16.039
Riassetto di comparti urbani	5	145.579					5	145.579
Altra edilizia pubblica	9	365.076					9	365.076
INFRASTRUTTURE	133	3.386.713	11	1.692.593	9	4.758.288	153	9.837.593
Arredo urbano	50	1.222.639	6	951.635	1	205.559	57	2.379.833
Energia	7	131.399	1	170.205	1	200.001	9	501.605
Ferrovie e metropolitane					3	2.555.946	3	2.555.946
Impianti di smaltimento rifiuti	2	119.008	2	273.156	1	900.000	5	1.292.164
Interporti								
Opere idrauliche e di difesa del territorio	29	951.402	1	170.150			30	1.121.552
Opere idriche, fognarie e di depurazione	5	135.960			1	217.506	6	353.466
Porti e aeroporti			1	127.446	1	413.874	2	541.320
Strade e autostrade	19	395.980			1	265.402	20	661.382
Telecomunicazioni	8	125.868					8	125.868
Verde pubblico	5	98.455					5	98.455
Altre infrastrutture	8	206.002					8	206.002
ALTRO	53	650.294			2	1.231.932	55	1.882.226
TOTALE	315	8.857.429	19	2.958.197	19	10.491.287	353	22.306.913

Fonte: Centro Studi CNAPPC- Cresme Europa Servizi

(1) sono compresi: concorsi e incarichi di progettazione preliminare, definitiva ed esecutiva ed incarichi di direzione lavori e coordinamento per la sicurezza in fase di progettazione ed esecuzione delle opere

(2) vedi nota (2) "Servizi di architettura e ingegneria: bandi pubblicati per mese"

(a) comprese, tra l'altro, le questure

(b) comprese, tra l'altro, le prefetture

SERVIZI DI PROGETTAZIONE: BANDI PER TIPOLOGIA DI OPERA GENNAIO-FEBBRAIO 2015

	Fino a 100.000		Da 100.000 a 200.000		Oltre 200.000		Totale	
	Numero	Importo totale (2)	Numero	Importo totale (2)	Numero	Importo totale (2)	Numero	Importo totale (2)
EDILIZIA	187	7.169.739	14	1.918.724	6	5.580.831	207	14.669.295
Caseme e carceri (a)	2	67.594	1	109.560			3	177.154
Cimiteri e luoghi di culto	9	221.600					9	221.600
Edilizia direzionale e amministrativa (b)	13	463.895	1	131.334			14	595.229
Edilizia per beni e attività culturali e per il turismo	32	1.326.518	4	549.174			36	1.875.692
Edilizia per le attività produttive e il commercio	9	474.534	1	130.795			10	605.329
Edilizia per l'istruzione e la ricerca	38	1.086.825	1	170.298	1	379.629	40	1.636.752
Edilizia residenziale pubblica	3	188.174			1	463.705	4	651.879
Edilizia sanitaria e assistenziale	18	1.069.587	1	139.129	2	3.953.468	21	5.162.185
Impianti sportivi	12	534.309	1	143.929	1	442.750	14	1.120.988
Parcheggi	3	17.636	1	120.075			4	137.712
Riassetto di comparti urbani	36	1.236.266	2	313.932			38	1.550.198
Altra edilizia pubblica	12	482.800	1	110.499	1	341.279	14	934.577
INFRASTRUTTURE	156	4.898.973	13	1.871.586	9	2.879.709	178	9.650.268
Arredo urbano	21	519.597					21	519.597
Energia	23	656.008	2	250.298			25	906.306
Ferrovie e metropolitane	1	3.600	1	162.879	2	608.499	4	774.978
Impianti di smaltimento rifiuti	7	394.320					7	394.320
Interporti								
Opere idrauliche e di difesa del territorio	26	824.070					26	824.070
Opere idriche, fognarie e di depurazione	19	711.421	7	1.033.242	3	959.958	29	2.704.621
Porti e aeroporti	6	216.373			1	519.801	7	736.174
Strade e autostrade	32	928.778			2	471.568	34	1.400.346
Telecomunicazioni	8	73.201					8	73.201
Verde pubblico	4	95.803					4	95.803
Altre infrastrutture	9	475.802	3	425.167	1	319.884	13	1.220.853
ALTRO	45	600.652					45	600.652
TOTALE	388	12.669.363	27	3.790.310	15	8.460.541	430	24.920.214

Fonte: Centro Studi CNAPPC- Cresme Europa Servizi

(1) sono compresi: concorsi e incarichi di progettazione preliminare, definitiva ed esecutiva ed incarichi di direzione lavori e coordinamento per la sicurezza in fase di progettazione ed esecuzione delle opere

(2) vedi nota (2) "Servizi di architettura e ingegneria: bandi pubblicati per mese"

(a) comprese, tra l'altro, le questure

(b) comprese, tra l'altro, le prefetture

SERVIZI DI PROGETTAZIONE: BANDI PER TIPOLOGIA DI OPERA
VARIAZIONE % GENNAIO- FEBBRAIO 2016/GENNAIO- FEBBRAIO 2015

	Fino a 100.000		Da 100.000 a 200.000		Oltre 200.000		Totale	
	Numero	Importo totale (2)	Numero	Importo totale (2)	Numero	Importo totale (2)	Numero	Importo totale (2)
EDILIZIA	-31,0	-32,8	-42,9	-34,0	33,3	-19,3	-30,0	-27,8
Casermi e carceri (a)	50,0	91,9	0,0	25,6	-	-	33,3	50,9
Cimiteri e luoghi di culto	-11,1	-12,3	-	-	-	-	-11,1	-12,3
Edilizia direzionale e amministrativa (b)	15,4	-14,4	-100,0	-100,0	-	-	7,1	-33,3
Edilizia per beni e attività culturali e per il turismo	-75,0	-79,0	-75,0	-63,6	-	-	-69,4	-25,0
Edilizia per le attività produttive e il commercio	-55,6	-57,5	100,0	80,6	-	-	-40,0	-27,7
Edilizia per l'istruzione e la ricerca	7,9	56,8	-100,0	-100,0	0,0	17,5	5,0	31,4
Edilizia residenziale pubblica	0,0	14,3	-	-	-100,0	-100,0	0,0	-39,1
Edilizia sanitaria e assistenziale	-16,7	-31,1	100,0	122,7	150,0	-20,9	4,8	-19,1
Impianti sportivi	41,7	-18,5	0,0	38,9	-100,0	-100,0	28,6	-43,3
Parcheggi	-66,7	-9,1	-100,0	-100,0	-	-	-75,0	-88,4
Riassetto di comparti urbani	-86,1	-88,2	-100,0	-100,0	-	-	-86,8	-90,6
Altra edilizia pubblica	-25,0	-24,4	-100,0	-100,0	-100,0	-100,0	-35,7	-60,9
INFRASTRUTTURE	-14,7	-30,9	-15,4	-9,6	0,0	65,2	-14,0	1,9
Arredo urbano	138,1	135,3	-	-	-	-	171,4	358,0
Energia	-69,6	-80,0	-50,0	-32,0	-	-	-64,0	-44,7
Ferrovie e metropolitane	-100,0	-100,0	-100,0	-100,0	50,0	320,0	-25,0	229,8
Impianti di smaltimento rifiuti	-71,4	-69,8	-	-	-	-	-28,6	227,7
Interporti	-	-	-	-	-	-	-	-
Opere idrauliche e di difesa del territorio	11,5	15,5	-	-	-	-	15,4	36,1
Opere idriche, fognarie e di depurazione	-73,7	-80,9	-100,0	-100,0	-66,7	-77,3	-79,3	-86,9
Porti e aeroporti	-100,0	-100,0	-	-	0,0	-20,4	-71,4	-26,5
Strade e autostrade	-40,6	-57,4	-	-	-50,0	-43,7	-41,2	-52,8
Telecomunicazioni	0,0	71,9	-	-	-	-	0,0	71,9
Verde pubblico	25,0	2,8	-	-	-	-	25,0	2,8
Altre infrastrutture	-11,1	-56,7	-100,0	-100,0	-100,0	-100,0	-38,5	-83,1
ALTRO	17,8	8,3	-	-	-	-	22,2	213,4
TOTALE	-18,8	-30,1	-29,6	-22,0	26,7	24,0	-17,9	-10,5

Fonte: Centro Studi CNAPPC- Cresme Europa Servizi

(1) sono compresi: concorsi e incarichi di progettazione preliminare, definitiva ed esecutiva ed incarichi di direzione lavori e coordinamento per la sicurezza in fase di progettazione ed esecuzione delle opere

(2) vedi nota (2) "Servizi di architettura e ingegneria: bandi pubblicati per mese"

(a) comprese, tra l'altro, le questure

(b) comprese, tra l'altro, le prefetture

SERVIZI DI PROGETTAZIONE: BANDI PER TIPOLOGIA DI OPERA COMPOSIZIONE % GENNAIO- FEBBRAIO 2016

	Fino a 100.000		Da 100.000 a 200.000		Oltre 200.000		Totale	
	Numero	Importo totale (2)	Numero	Importo totale (2)	Numero	Importo totale (2)	Numero	Importo totale (2)
EDILIZIA	41,0	54,4	42,1	42,8	42,1	42,9	41,1	47,5
Caseme e carceri (a)	1,0	1,5	5,3	4,7	0,0	0,0	1,1	1,2
Cimiteri e luoghi di culto	2,5	2,2	0,0	0,0	0,0	0,0	2,3	0,9
Edilizia direzionale e amministrativa (b)	4,8	4,5	0,0	0,0	0,0	0,0	4,2	1,8
Edilizia per beni e attività culturali e per il turismo	2,5	3,1	5,3	6,8	10,5	8,8	3,1	6,3
Edilizia per le attività produttive e il commercio	1,3	2,3	10,5	8,0	0,0	0,0	1,7	2,0
Edilizia per l'istruzione e la ricerca	13,0	19,2	0,0	0,0	5,3	4,3	11,9	9,6
Edilizia residenziale pubblica	1,0	2,4	5,3	6,2	0,0	0,0	1,1	1,8
Edilizia sanitaria e assistenziale	4,8	8,3	10,5	10,5	26,3	29,8	6,2	18,7
Impianti sportivi	5,4	4,9	5,3	6,8	0,0	0,0	5,1	2,8
Parcheggi	0,3	0,2	0,0	0,0	0,0	0,0	0,3	0,1
Riassetto di comparti urbani	1,6	1,6	0,0	0,0	0,0	0,0	1,4	0,7
Altra edilizia pubblica	2,9	4,1	0,0	0,0	0,0	0,0	2,5	1,6
INFRASTRUTTURE	42,2	38,2	57,9	57,2	47,4	45,4	43,3	44,1
Arredo urbano	15,9	13,8	31,6	32,2	5,3	2,0	16,1	10,7
Energia	2,2	1,5	5,3	5,8	5,3	1,9	2,5	2,2
Ferrovie e metropolitane	0,0	0,0	0,0	0,0	15,8	24,4	0,8	11,5
Impianti di smaltimento rifiuti	0,6	1,3	10,5	9,2	5,3	8,6	1,4	5,8
Interporti	0,0	0,0	0,0	0,0	0,0	0,0	0,0	0,0
Opere idrauliche e di difesa del territorio	9,2	10,7	5,3	5,8	0,0	0,0	8,5	5,0
Opere idriche, fognarie e di depurazione	1,6	1,5	0,0	0,0	5,3	2,1	1,7	1,6
Porti e aeroporti	0,0	0,0	5,3	4,3	5,3	3,9	0,6	2,4
Strade e autostrade	6,0	4,5	0,0	0,0	5,3	2,5	5,7	3,0
Telecomunicazioni	2,5	1,4	0,0	0,0	0,0	0,0	2,3	0,6
Verde pubblico	1,6	1,1	0,0	0,0	0,0	0,0	1,4	0,4
Altre infrastrutture	2,5	2,3	0,0	0,0	0,0	0,0	2,3	0,9
ALTRO	16,8	7,3	0,0	0,0	10,5	11,7	15,6	8,4
TOTALE	100,0	100,0	100,0	100,0	100,0	100,0	100,0	100,0

Fonte: Centro Studi CNAPPC- Cresme Europa Servizi

(1) sono compresi: concorsi e incarichi di progettazione preliminare, definitiva ed esecutiva ed incarichi di direzione lavori e coordinamento per la sicurezza in fase di progettazione ed esecuzione delle opere

(2) vedi nota (2) "Servizi di architettura e ingegneria: bandi pubblicati per mese"

(a) comprese, tra l'altro, le questure

(b) comprese, tra l'altro, le prefetture

SECONDA PARTE

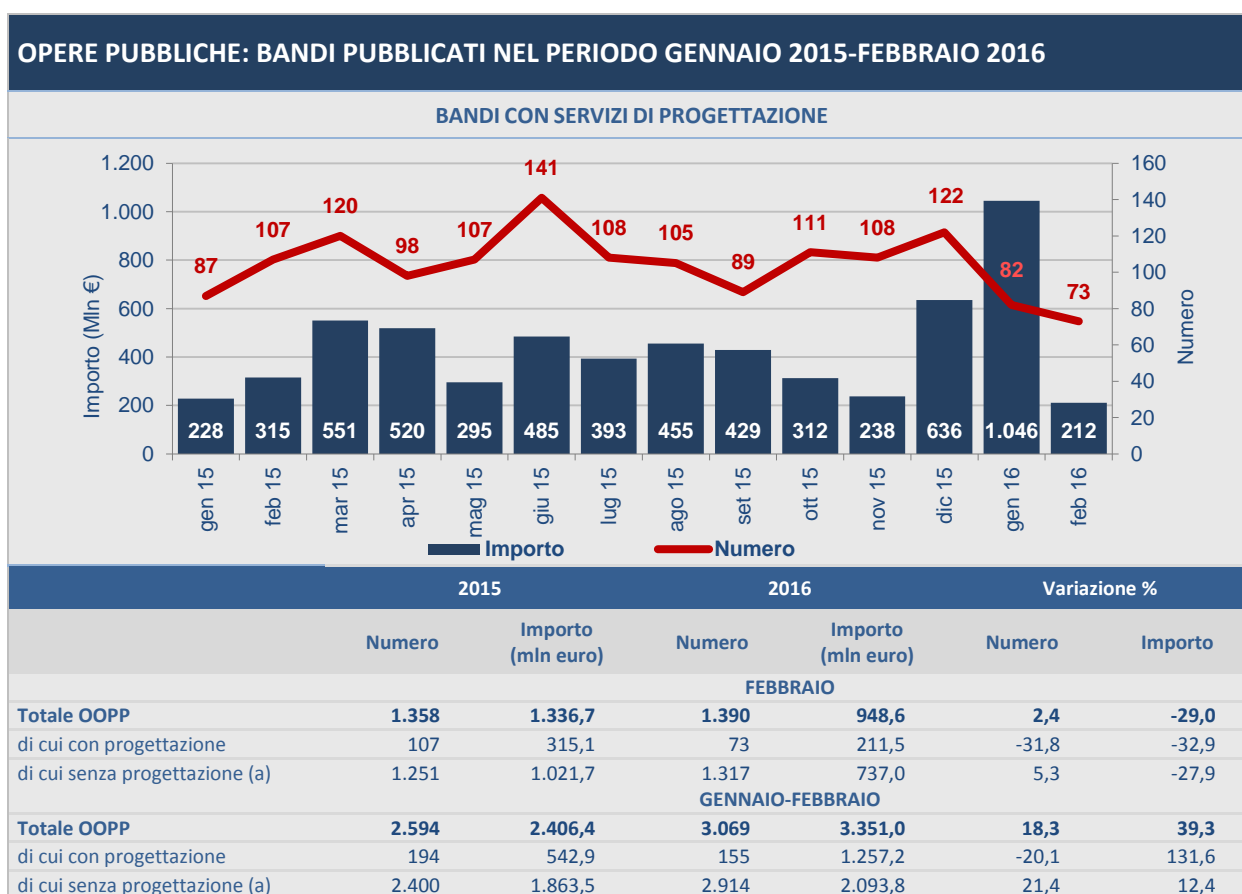
MERCATO OPERE PUBBLICHE

2. MERCATO OPERE PUBBLICHE IN ITALIA

Nell'interpretazione delle dinamiche complessive del mercato dei servizi di architettura e ingegneria è importante guardare anche al mercato delle opere pubbliche ed in particolare agli *appalti integrati*, alle *concessioni di lavori*, alle *concessioni di servizi con promotore*, ai *contratti di leasing immobiliare* e ai *contratti di disponibilità*, tutti contratti che prevedono, tra l'altro, attività di progettazione e di esecuzione dei lavori.

Complessivamente i bandi di gara con progettazione sono stati 73 per un importo di 212 milioni. A febbraio 2015 erano 107 i bandi e il loro importo ammontava a 315 milioni di euro.

Il resto del mercato, ovvero i bandi "senza progettazione", rappresentato da 1.317 gare dell'importo complessivo di 737 milioni di euro, registra invece un bilancio positivo per quel che riguarda il numero (+5%), ma negativo per gli importi con un tasso di calo del 28%.



Fonte: Cresme Europa Servizi

Nell'intero periodo gennaio-febbraio 2016 i bandi di opere pubbliche con progettazione sono stati 155 per un importo di ca. 1,26 miliardi, quantità in calo rispetto al numero di iniziative mandate in gara un anno prima (-20%), più che raddoppiato l'importo (erano 543 milioni, +132%). Bilancio complessivamente positivo per le restanti gare senza progettazione: +21% il numero e +12% gli importi.

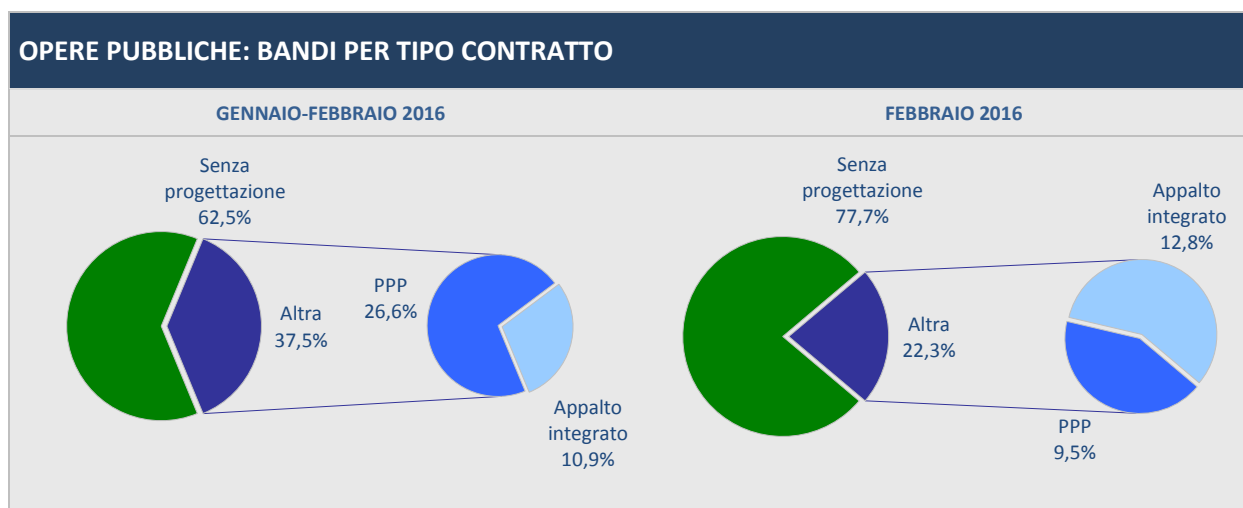
2.1. Tipologie contrattuali

Per quanto riguarda le tipologie contrattuali il dato più significativo del mese è il crollo degli appalti integrati: 47 gare per 122 milioni di importo. Si tratta delle quantità mensili più basse dell'ultimo triennio. Valori inferiori, per numero e importo, si rilevano infatti solo a marzo 2013: 45 gare per 95 milioni.

Bilancio negativo anche per le concessioni di lavori. Si passa da 37 gare dell'importo di 643 milioni di euro di febbraio 2015 a 18 gare dell'importo di soli 64 milioni di euro nel mese in esame.

Riguardo alle altre tipologie contrattuali, prosegue l'interesse per le concessioni di servizi con promotore e per i contratti di disponibilità e si rivedono i contratti di leasing.

A febbraio 2016 i primi dieci bandi con servizi di progettazione per importo rappresentano il 54% del totale mercato di riferimento (114 milioni su 212). Tra questi vi sono 6 appalti integrati per un ammontare di 66,2 milioni (il 31% del mercato di riferimento) e 4 concessioni di lavori dell'importo complessivo di oltre 47,5 milioni di euro.



Fonte: Cresme Europa Servizi

(a) appalti di sola esecuzione, appalti di manutenzione e gestione, e altri contratti di partenariato diversi da concessioni di lavori, concessioni di servizi con promotore, contratti di leasing immobiliare e contratti di disponibilità.

OPERE PUBBLICHE: BANDI PER TIPO CONTRATTO

	Numero totale	Di cui con importo segnalato			Numero totale	Di cui con importo segnalato		
		Numero	Importo (mln di euro)	Importo medio		Numero	Importo (mln di euro)	Importo medio
FEBBRAIO 2015					FEBBRAIO 2016			
Concessione di lavori pubblici	33	25	65,6	2,6	18	12	64,3	5,4
Concessioni di servizi con promotore					4	3	11,8	3,9
Contratto di leasing immobiliare					3	3	8,4	2,8
Contratto di disponibilità	1	1	0,5	0,5	1	1	5,5	5,5
Appalto integrato	73	71	249,0	3,5	47	44	121,6	2,8
Totale con progettazione	107	97	315,1	3,2	73	63	211,5	3,4
Totale senza progettazione (a)	1.251	1.040	1021,7	1,0	1.317	1.029	737,0	0,7
TOTALE OPERE PUBBLICHE	1.358	1.137	1336,7	1,2	1.390	1.092	948,6	0,9
GENNAIO-FEBBRAIO 2015					GENNAIO-FEBBRAIO 2016			
Concessione di lavori pubblici	47	36	138,5	3,8	37	29	643,2	22,2
Concessioni di servizi con promotore	1				8	7	226,1	32,3
Contratto di leasing immobiliare					3	3	8,4	2,8
Contratto di disponibilità	1	1	0,5	0,5	4	4	15,2	3,8
Appalto integrato	145	142	404,0	2,8	103	99	364,4	3,7
Totale con progettazione	194	179	542,9	3,0	155	142	1.257,2	8,9
Totale senza progettazione (a)	2.400	2.023	1863,5	0,9	2.914	2.403	2.093,8	0,9
TOTALE OPERE PUBBLICHE	2.594	2.202	2406,4	1,1	3.069	2.545	3.351,0	1,3

Fonte: Cresme Europa Servizi

(a) appalti di sola esecuzione, appalti di manutenzione e gestione, e altri contratti di partenariato diversi da concessioni di lavori, concessioni di servizi con promotore, contratti di leasing immobiliare e contratti di disponibilità.

OPERE PUBBLICHE: BANDI PER TIPO CONTRATTO

GENNAIO-FEBBRAIO 2016					FEBBRAIO 2016			
	Numero totale	Di cui con importo segnalato			Numero totale	Di cui con importo segnalato		
		Numero	Importo	Importo medio		Numero	Importo	Importo medio
Variazioni % rispetto allo stesso periodo dell'anno precedente								
Concessione di lavori pubblici	-21,3	-19,4	364,5	476,6	-45,5	-52,0	-2,0	104,3
Concessioni di servizi con promotore	700,0	-	-	-	-	-	-	-
Contratto di leasing immobiliare	-	-	-	-	-	-	-	-
Contratto di disponibilità	300,0	300,0	3.221,8	730,5	0,0	0,0	1.092,4	1.092,4
Appalto integrato	-29,0	-30,3	-9,8	29,4	-35,6	-38,0	-51,2	-21,2
Totale con progettazione	-20,1	-20,7	131,6	191,9	-31,8	-35,1	-32,9	3,4
Totale senza progettazione (a)	21,4	18,8	12,4	-5,4	5,3	-1,1	-27,9	-27,1
TOTALE OPERE PUBBLICHE	18,3	15,6	39,3	20,5	2,4	-4,0	-29,0	-26,1
Composizione %								
Concessione di lavori pubblici	1,2	1,1	19,2		1,3	1,1	6,8	
Concessioni di servizi con promotore	0,3	0,3	6,7		0,3	0,3	1,2	
Contratto di leasing immobiliare	0,1	0,1	0,2		0,2	0,3	0,9	
Contratto di disponibilità	0,1	0,2	0,5		0,1	0,1	0,6	
Appalto integrato	3,4	3,9	10,9		3,4	4,0	12,8	
Totale con progettazione	5,1	5,6	37,5		5,3	5,8	22,3	
Totale senza progettazione (a)	94,9	94,4	62,5		94,7	94,2	77,7	
TOTALE OPERE PUBBLICHE	100,0	100,0	100,0		100,0	100,0	100,0	

Fonte: Cresme Europa Servizi

(a) appalti di sola esecuzione, appalti di manutenzione e gestione, e altri contratti di partenariato diversi da concessioni di lavori, concessioni di servizi con promotore, contratti di leasing immobiliare e contratti di disponibilità.

OPERE PUBBLICHE: I PRIMI 10 BANDI CON SERVIZI DI PROGETTAZIONE PER IMPORTO FEBBRAIO 2016

REGIONE	STAZIONE APPALTANTE	OGGETTO GARA	IMPORTO
Puglia	COMUNE DI CASTELLANETA	Concessione di lavori - Gara ai sensi dell'art. 153 comma 19 del D.Lgs. 163/2006 per l'affidamento della concessione della manutenzione e gestione dell'impianto di pubblica illuminazione.	14.867.180
Abruzzo	COMUNE DI LANCIANO	Concessione di lavori - Gara ai sensi dell'art. 153 commi 1-14 del D.Lgs. 163/2006 e s.m.i. per l'affidamento in concessione della realizzazione e gestione di una piastra attrezzata e di un parcheggio interrato .	13.000.000
Abruzzo	MIT - PROVVEDITORATO INTERREGIONALE ALLE OOPP PER LAZIO, ABRUZZO E SARDEGNA	Appalto integrato - L'Aquila — Sisma del 6.4.2009 - Progettazione e realizzazione del recupero edilizio del Conservatorio di musica di Collemaggio.	12.933.109
Liguria	AUTORITÀ PORTUALE DI SAVONA	Appalto integrato - Progettazione e realizzazione della viabilità retroportuale e nuovi varchi doganali — Strutture di varco. Progetto 703.	12.306.000
Lazio	CONI SERVIZI SPA	Appalto integrato - Progettazione ed esecuzione dei lavori di costruzione inerenti la ritesatura della tensostruttura della copertura, gli interventi a carattere straordinario sulle opere strutturali, la manutenzione ordinaria ed il monitoraggio delle strutture, i lavori di manutenzione e di ripristino dei danni causati da atti vandalici, presso lo Stadio Olimpico, in Roma, per la durata di 60 (sessanta) mesi decorrenti dal verbale di consegna lavori.	12.292.800
Trentino-Alto Adige	APAC - AGENZIA PROVINCIALE PER GLI APPALTI E CONTRATTI DELLA PROVINCIA AUTONOMA DI TRENTO	Appalto integrato - Progettazione ed esecuzione lavori di costruzione dei nuovi laboratori per l'innovazione, sviluppo ricerca «polomeccatronica» — Rovereto.	11.893.436
Puglia	COMUNE DI SAVA	Concessione di lavori - Gara ai sensi dell'art. 153 commi 1-14 del D.Lgs. 163/2006 e s.m.i. per l'affidamento in concessione della manutenzione e gestione dell'impianto di pubblica illuminazione..	10.993.520
Lazio	PRESIDENZA DEL CONSIGLIO DEI MINISTRI - STRUTTURA DI MISSIONE PER GLI ANNIVERSARI DI INTERESSE NAZIONALE	Appalto integrato - Progettazione ed esecuzione dei lavori di restauro del Sacratio Militare di Redipuglia.	8.652.163
Umbria	VALLE UMBRA SERVIZI SPA	Concessione di lavori - Affidamento in concessione dei lavori per la costruzione e gestione di un impianto per il trattamento del percolato presso l'area del depuratore sito in loc. Camposalese nel Comune di Spoleto.	8.633.134
Veneto	SISTEMI TERRITORIALI SPA DI PADOVA	Appalto integrato - «Attrezzaggio Mestre-Adria» - Progettazione ed l'esecuzione dei lavori relativi all'intervento " attrezzaggio con sistema di sicurezza e controllo della circolazione SCMT EDS (sistema di controllo marcia treno con encoder da segnale) della linea ferroviaria Adria-Mestre".	8.133.000

Fonte: Cresme Europa Servizi

CONTENUTI E NOTA METODOLOGICA

I contratti monitorati dall'Osservatorio sono relativi a contratti di servizi di architettura e ingegneria e a contratti di lavori con attività di progettazione presenti nel Sistema informativo di CRESME Europa Servizi.

Tra i contratti per servizi di architettura e ingegneria vi rientrano i servizi di cui alla categoria 12 dell'allegato Allegato II A del Codice dei contratti pubblici di cui al Decreto legislativo 12 aprile 2006, n. 163. Si tratta di servizi attinenti all'architettura e all'ingegneria, anche integrata; di servizi attinenti all'urbanistica e alla paesaggistica; di altri servizi affini di consulenza scientifica e tecnica e di servizi di sperimentazione tecnica e analisi. Sono altresì compresi i premi e i concorsi di architettura, di design, multimediali e di fotografia, mentre sono esclusi i bandi relativi a servizi ICT per la realizzazione il, potenziamento, la manutenzione e gestione di sistemi informativi; indagini geognostiche; servizi di consulenza gestionale e di assistenza economico-finanziaria.

Tra i contratti di lavori con attività di progettazione vi rientrano gli appalti integrati, le concessioni di lavori, le concessioni di servizi con promotore, i contratti di leasing immobiliare e i contratti di disponibilità. Fanno invece parte dei bandi classificati 'senza progettazione' gli appalti di sola esecuzione, gli appalti di manutenzione e gestione e i contratti di partenariato pubblico privato diversi da quelli compresi tra i bandi con progettazione.

Il Sistema informativo di CRESME Europa Servizi sui bandi di gara e sulle aggiudicazioni di contratti pubblici di lavori e servizi in Italia è unico per completezza di informazioni e per la qualità della classificazione delle stesse. Si tratta infatti di un sistema informativo costruito per il raggiungimento di due obiettivi primari, che lo differenziano da altri modelli di offerta esistenti sul mercato e lo rendono unico:

- *la creazione di un servizio puntuale che rende disponibili le informazioni di dettaglio sui singoli affidamenti, dal bando di gara all'aggiudicazione;*
- *la creazione di una banca dati in grado di monitorare e descrivere il mercato dei servizi pubblici di architettura e ingegneria nel suo complesso.*

Le fonti delle informazioni che vengono giornalmente archiviate e classificate da CRESME Europa Servizi sono numerose e ognuna di esse risponde alle norme sulla pubblicità dei contratti a seconda della tipologia e dell'importo.

Nello specifico le fonti consultate giornalmente da CRESME Europa Servizi sono le seguenti:

- *Gazzetta Ufficiale dell'Unione Europea*
- *Gazzetta Ufficiale della Repubblica Italiana*
- *Bollettini Ufficiali Regionali*
- *Quotidiani a diffusione nazionale e locale*
- *Siti web: servizio contratti pubblici del MIT; osservatori regionali sui contratti pubblici; portale trasparenza dell'Anac (ex Avcp); siti di numerose Stazioni appaltanti centrali e territoriali – Ministeri, Consip, Anas, RFI, Comuni, Province, Consorzi, Aziende speciali, Aziende sanitarie e ospedaliere, Ater, Università, altri soggetti pubblici e privati.*
- *Contattate direttamente le Stazioni appaltanti.*

Ogni fonte trattata non è esaustiva e solo la comparazione tra le diverse fonti consente il raggiungimento di un buon livello informativo e qualitativo. Le informazioni raccolte dal CRESME rappresentano quindi la quasi totalità dei bandi di gara pubblicati e un numero di aggiudicazioni superiore a quanto reperibile sulle fonti sopra riportate per effetto del costante contatto diretto con le Stazioni appaltanti. Rimangono esclusi una parte dei contratti affidati con la procedura negoziata senza pubblicazione del bando di gara e quelli di importo limitato, banditi da piccole Amministrazioni difficilmente raggiungibili.